

M.F.P. - A.N.A.F.  
DIRECȚIA GENERALĂ REGIONALĂ  
A FINANTELOR PUBLICE CLUJ-NAPOCA  
P-ța Avram Iancu nr.19 Cluj-Napoca  
ÎNREGISTRAT NR. *CR-122/1325*  
ziua *12* luna *08* anul *2024*

ROMÂNIA  
COMUNA ȚAGA  
NR 3065/09.08.2024.


Către

DIRECȚIA REGIONALĂ A FINANTELOR PUBLICE CLUJ  
SERVICIUL BUGET

PRIN PREZENTA VĂ INAINȚAM ,BUGETUL RECTIFICAT CF HCL 24/08/08/2024

PRIMAR  
MÎRZA ROMULUS  




CONSILIER  
EC TIRNOVAN CSAKI IBOLYA  




ROMÂNIA  
JUDEȚUL CLUJ  
COMUNA ȚAGA  
CONSILIUL LOCAL

## HOTĂRÂREA NR. 24

Din 08 august 2024

Privind rectificarea bugetului de venituri și cheltuieli  
pentru anul 2024, trimestrul III

Consiliul local al comunei Țaga, județul Cluj întrunit în ședința extraordinară din data de 08 august 2024;

Având în vedere prevederile Legii bugetului de stat, prevederile Legii nr.273/2006, legea finanțelor publice locale, cu modificările și completările ulterioare și prevederile OUG nr.46/2006;

Analizând proiectul de hotărâre întocmit de către primar, însoțit de avizele comisiilor de specialitate din cadrul Consiliului local și materialele înregistrate cu nr. 2947, respectiv 2948/ 31. 07. 2024, întocmite de compartimentului financiar contabil și bugetul de venituri și cheltuieli întocmit pentru anul 2024;

În temeiul prevederilor art. 129 alin 2 lit. b și art. 139 alin 3 lit. a din OUG nr. 57 /2019, privind Codul Administrativ;

### HOTĂRĂȘTE:

**Art.1.** Se rectifică bugetul de venituri și cheltuieli pentru anul 2024, trimestrul III, în forma prezentată de către serviciul financiar contabil, conform Anexei 1, anexa care face parte integrantă din hotărâre, prin modificarea repartizării pe trimestre.

**Art. 2.** Prezenta hotărâre va fi comunicată prin grija secretariatului, în termenul prevăzut de lege, Primarului UAT Țaga, Instituției Prefectului județului Cluj, Serviciului financiar contabil din cadrul Primăriei Țaga și se aduce la cunoștință publică prin afișare la Sediul Primăriei și locurile prestabilite pentru fiecare sat..

La ședință au participat 6 consilieri, din totalul de 11

Prezenta hotărâre a fost adoptată astfel:

Nr. Voturi : - pentru 6; (Sabău E.; Ban I.; Lucaci V.; Deac V.; Suciu C.; Man M.)

-împotrivă 0;

-abțineri 0;

PREȘEDINTE DE ȘEDINȚĂ

Man Marian



Contrasemnează,

SECRETAR GENERAL,

Adriana – Ramona Șuteu

**PRIVIND RECTIFICAREA BUGETARA AFERENT TRIMESTRULUI III , AN 2024**

Privind rectificarea "Bugetului de venituri si cheltuieli pe trimestrul III al anului 2024 potrivit prevederilor legii nr 273/2006 a finantelor publice locale, cu modificările si completarile ulterioare, a Legii bugetului de stat nr 421/2023 propun rectificarea bugetului local pentru trimestrul III al anului 2024 , in baza adresei 3823/22.07..2024 unde a fost alocata suma de 156000 lei ptr unitatea noastra la urmatoarele indicatori, la capitolele mai jos prezentate, cf adresei susmentionata fiind anexa prezentei rectificari emisa de DGRFP CLUJ SERVICIUL BUGET. Astfel se vor inregistra in buget dupa cum urmeaza.

**VENITURI**

07.02.02 IMPOZIT TEREN PERSOANE JURIDICE

20000 RON

35.50 Alte amenzi

1000 RON

DENUMIRE INDICATOR	PREVEDERE INITIALA	INFLUENTE	PREVEDERE AN 2024 ACTUALIZAT	DIFERENTA
IVG 04.02.01	1057000	-55000	1002000	-55000
COTE DEFALCATE DIN IMPOZIT PE VENIT 040204	1047000	211000	1258000	+211000
<b>TOTAL</b>	<b>2104000</b>	<b>156000</b>	<b>2260000</b>	<b>156000</b>

**Cheltuieli**

Capitolul 84 DRUMURI SI PODURII 710130 REPARATII DRUMURI SI STRAZI 177000 LEI  
LEI

TAGA LA 08.08..2024

**INTOCMIT**  
**EC TÎRNOVAN CSAKI IBOLYA**



M.F.P. - A.N.A.F.  
 DIRECTIA GENERALA A REGISTRARII BUCLET LOCAL CF HCL  
 A FINANTELOR PUBLICE CLUJ-NAPOCA 24/08.08.2024  
 P-ja Avram Iancu nr 121  
 INREGISTRAT Nr. *1325*  
 ziua ... luna ... anul ...  
 -jel-

Cod Indicator	Denumire Indicator	Prevederi anuale				Prevederi trimestrale			
		Buget Initial	Influenta + / -	Buget rectificat	din care credite bugetare destinate stingerii platilor restante	Trim I	Trim II	Trim III	Trim IV
B	A	1=5+6+7+8	2	3	4	5	6	7	8
	SECTIUNEA DE FUNCTIONARE + SECTIUNE DE DEZVOLTARE								
000102	TOTAL VENITURI	18,417,100	177,000	18,594,100		8,131,500	6,773,500	2,090,200	1,598,900
499002	VENITURI PROPRII	4,074,550	177,000	4,251,550		1,191,300	1,177,050	1,188,050	695,150
000202	VENITURI CURENTE	6,027,550	177,000	6,204,550		1,684,300	1,718,050	1,633,050	1,189,150
000302	A. VENITURI FISCALE	5,685,300	176,000	5,861,300		1,599,550	1,646,550	1,516,500	1,098,700
000402	A1. IMPOZIT PE VENIT, PROFIT SI CASTIGURI DIN CAPITAL	2,642,700	156,000	2,798,700		834,000	828,200	775,150	361,350
000602	A1.2. IMPOZIT PE VENIT, PROFIT, SI CASTIGURI DIN CAPITAL DE LA PERSOANE FIZICE	2,642,700	156,000	2,798,700		834,000	828,200	775,150	361,350
0302	Impozit pe venit	38,700	0	38,700		5,000	29,700	4,000	0
030218	Impozitul pe veniturile din tranzacii proprietatilor imobiliare din patrimoniul personal	38,700	0	38,700		5,000	29,700	4,000	0
0402	Cote si sume defalcate din Impozitul pe venit	2,804,000	166,000	2,760,000		829,000	798,500	771,150	361,350
040201	Cote defalcate din Impozitul pe venit	1,057,000	-55,000	1,002,000		432,750	346,750	209,250	14,250
040204	Suma alocate din cotele defalcate din Impozitul pe venit pentru echilibrarea bugetelor locale	1,047,000	211,000	1,258,000	✓	259,250	316,750	416,900	267,100
040205	Suma repartizate din Fondul la dispozitia Consiliului Județean	800,000	0	800,000		137,000	137,000	146,000	80,000
000902	A3. IMPOZITE SI TAXE PE PROPRIETATE	777,100	20,000	797,100		193,650	198,450	213,450	191,550
0702	Impozite si taxe pe proprietate	777,100	20,000	797,100		193,650	198,450	213,450	191,550
070201	Impozit si taxa pe cladiri	351,800	0	351,800		87,250	92,050	87,250	85,250
07020101	Impozit pe cladiri de la persoane fizice	154,800	0	154,800		38,000	42,800	38,000	38,000
07020102	Impozit si taxa pe cladiri de la persoane juridice	197,000	0	197,000		49,250	49,250	49,250	49,250
070202	Impozit si taxa pe teren	421,300	20,000	441,300		105,400	105,400	125,200	105,300
07020201	Impozit pe terenuri de la persoane fizice	160,000	0	160,000		40,000	40,000	40,000	40,000
07020202	Impozit si taxa pe teren de la persoane juridice	1,300	20,000	21,300		400	400	20,200	300
07020203	Impozitul pe terenul din extravilan	280,000	0	280,000		65,000	65,000	65,000	65,000

Cod Indicator	Denumire indicatori	Prevederi anuale				Prevederi trimestriale			
		Buget initial	Influenta +/-	Buget rectificat	din care credite bugetare destinate stingerii platilor restante	Trim I	Trim II	Trim III	Trim IV
B	A	1=5+6+7+8	2	3	4	5	6	7	8
070203	Taxe judiciare de timbru si alte taxe de timbru	2,000	0	2,000		500	500	500	500
070250	Alte impozite si taxe pe proprietate	2,000	0	2,000		500	500	500	500
001002	A4. IMPOZITE SI TAXE PE BUNURI SI SERVICII	2,264,500	0	2,264,500		571,400	619,400	527,900	545,800
1102	Sume defalcate din TVA	1,953,000	0	1,953,000		493,000	541,000	445,000	474,000
110202	Sume defalcate din taxa pe valoarea adaugata pentru finantarea cheltuielilor descentralizate la nivelul comunelor, oraselor, municipiilor, sectoarelor si Municipiului Bucuresti	1,953,000	0	1,953,000		493,000	541,000	445,000	474,000
1602	Taxe pe utilizarea bunurilor, autorizarea utilizarii bunurilor sau pe desfasurarea de activitati	311,500	0	311,500		78,400	78,400	82,900	71,800
160202	Impozit pe mijloacele de transport	270,000	0	270,000		67,500	67,500	67,500	67,500
16020201	Impozit pe mijloacele de transport detinute de persoane fizice	144,000	0	144,000		36,000	36,000	36,000	36,000
16020202	Impozit pe mijloacele de transport detinute de persoane juridice	126,000	0	126,000		31,500	31,500	31,500	31,500
160203	Taxe si tarife pentru eliberarea de licente si autorizatii de functionare	3,000	0	3,000		900	900	900	300
160250	Alte taxe pe utilizarea bunurilor, autorizarea utilizarii bunurilor sau pe desfasurare de activitati	38,500	0	38,500		10,000	10,000	14,500	4,000
001102	A6. ALTE IMPOZITE SI TAXE FISCALE	1,000	0	1,000		500	500	0	0
1802	Alte impozite si taxe fiscale	1,000	0	1,000		500	500	0	0
180250	Alte impozite si taxe	1,000	0	1,000		500	500	0	0
001202	C. VENITURI NEFISCALE	342,250	1,000	343,250		84,750	71,500	116,550	70,450
001302	C1. VENITURI DIN PROPRIETATE	257,950	0	257,950		62,950	50,000	93,000	52,000
3002	Venituri din proprietate	257,950	0	257,950		62,950	50,000	93,000	52,000
300205	Venituri din concesiuni si inchirieri	257,950	0	257,950		62,950	50,000	93,000	52,000
30020530	Alte venituri din concesiuni si inchirieri de catre institutiile publice	257,950	0	257,950		62,950	50,000	93,000	52,000
001402	C2. VANZARI DE BUNURI SI SERVICII	84,300	1,000	85,300		21,800	21,500	23,550	18,450
3502	Amenzi, penalitati si confiscari	36,000	1,000	37,000		9,500	9,500	11,550	6,450
350201	Venituri din amenzi si alte sanctiuni aplicate potrivit dispozitiilor legale	30,000	0	30,000		7,500	7,500	8,550	6,450
35020102	Venituri din amenzi si alte sanctiuni aplicate de catre alte institutii de specialitate	30,000	0	30,000		7,500	7,500	8,550	6,450
350250	Alte amenzi, penalitati si confiscari	6,000	1,000	7,000		2,000	2,000	3,000	0
3602	Diverse venituri	48,300	0	48,300		12,300	12,000	12,000	12,000
360250	Alte venituri	48,300	0	48,300		12,300	12,000	12,000	12,000

Cod Indicator	Denumire indicatori	Prevederi anuale				Prevederi trimestriale			
		Buget Initial	Influenta + / -	Buget rectificat	din care credite bugetare destinate stingerii platilor restante	Trim I	Trim II	Trim III	Trim IV
B	A	1=5+6+7+8	2	3	4	5	6	7	8
370203	Varsaminte din sectiunea de functionare pentru finantarea sectiunii de dezvoltare a bugetului local (cu semnul minus)	-399,000	-177,000	-576,000		-51,000	-233,000	-194,000	-98,000
370204	Varsaminte din sectiunea de functionare	399,000	177,000	576,000		51,000	233,000	194,000	98,000
001702	IV. SUBVENTII	12,337,550	0	12,337,550		6,395,200	5,055,450	457,150	429,750
001802	SUBVENTII DE LA ALTE NIVELE ALE ADMINISTRATIEI PUBLICE	12,337,550	0	12,337,550		6,395,200	5,055,450	457,150	429,750
4202	Subventii de la bugetul de stat	12,247,550	0	12,247,550		6,305,200	5,055,450	457,150	429,750
001902	A. De capital	918,900	0	918,900		724,700	194,200	0	0
420205	Planuri si regulamente de urbanism	194,200	0	194,200		0	194,200	0	0
002002	B. Curente	11,328,650	0	11,328,650		5,580,500	4,861,250	457,150	429,750
420234	Subventii pentru acordarea ajutorului pentru incalzirea locuintei si a suplimentului pentru energie alocate pentru consumul de combustibili solizi si/sau petroleri.	152,950	0	152,950		60,500	41,250	40,450	10,750
420241	Subventii din bugetul de stat pentru finantarea sanatatii	64,700	0	64,700		17,000	17,000	13,700	17,000
420265	Finantarea Programului National de Dezvoltare Locala	1,611,000	0	1,611,000		403,000	403,000	403,000	402,000
420287	Subventii de la bugetul de stat catre bugetele locale pentru Programul national de investitii Anghel Saligny.	9,500,000	0	9,500,000		5,100,000	4,400,000	0	0
420288	Alocati de sume din PNRR aferente asistentei financiare nerambursabile	724,700	0	724,700		724,700	0	0	0
42028801	Fonduri europene nerambursabile	609,000	0	609,000		609,000	0	0	0
42028803	Sume aferente TVA	115,700	0	115,700		115,700	0	0	0
4302	Subventii de la alte administratii	90,000	0	90,000		90,000	0	0	0
430234	Sume alocate din bugetul ANCPJ pentru finantarea lucrarilor de inregistrare sistematica din cadrul Programului national de cadastru si carte funciara	90,000	0	90,000		90,000	0	0	0
43023401	Sume alocate din bugetul ANCPJ pentru finantarea lucrarilor de inregistrare sistematica din cadrul Programului national de cadastru si carte funciara	90,000	0	90,000		90,000	0	0	0
4802	Sume primite de la UE/alti donatori in contul platilor efectuate si prefinantari aferente cadrului financiar 2014-2020	52,000	0	52,000		52,000	0	0	0
480204	Programe din Fondul European Agricol de Dezvoltare Rurala (FEADR)	52,000	0	52,000		52,000	0	0	0
48020401	Sume primite in contul platilor efectuate in anul curent	52,000	0	52,000		52,000	0	0	0
4902	TOTAL CHELTUIELI	19,003,100	177,000	19,180,100		8,515,500	6,853,500	2,241,200	1,569,900
01	CHELTUIELI CURENTE	6,740,900	0	6,740,900		2,605,500	1,543,300	1,493,200	1,098,900

Cod Indicator	Denumire indicatori	Prevederi anuale				Prevederi trimestrale			
		Buget Initial	Influenta +/-	Buget rectificat	din care credite bugetare destinate stingerii platilor restante	Trim I	Trim II	Trim III	Trim IV
B	A	1=5+6+7+8	2	3	4	5	6	7	8
10	TITLUL I CHELTUIELI DE PERSONAL	2,188,500	0	2,188,500	0	550,700	606,300	559,100	472,400
1001	Cheltuieli salariale in bani	2,083,800	0	2,083,800	0	536,900	542,000	544,900	460,000
100101	Salarii de baza	1,844,300	0	1,844,300	0	479,000	480,100	483,100	402,100
100112	Indemnizatii platite unor persoane din afara unitatii	118,000	0	118,000	0	28,000	30,000	30,000	30,000
100117	Indemnizatii de hrana	121,500	0	121,500	0	29,900	31,900	31,800	27,900
1002	Cheltuieli salariale in natura	51,200	0	51,200	0	0	51,200	0	0
100206	Vouchere de vacanta	51,200	0	51,200	0	0	51,200	0	0
1003	Contributii	53,500	0	53,500	0	13,800	13,100	14,200	12,400
100307	Contributia asiguratorie pentru munca	53,500	0	53,500	0	13,800	13,100	14,200	12,400
20	TITLUL II BUNURI SI SERVICII	2,154,400	0	2,154,400	0	806,100	509,700	569,100	269,500
2001	Bunuri si servicii	1,360,450	0	1,360,450	0	512,850	378,000	265,700	203,900
200101	Furnituri de birou	18,500	0	18,500	0	5,650	4,750	4,550	3,550
200102	Materiale pentru curatenie	26,600	0	26,600	0	8,150	7,450	4,050	6,950
200103	Incalzit, iluminat si forta motrica	307,100	0	307,100	0	131,100	68,400	53,800	53,800
200104	Apa, canal si salubritate	15,400	0	15,400	0	5,850	3,350	3,350	2,850
200105	Carburanti, lubrifianti si combustibili alternativi	63,000	0	63,000	0	22,500	21,500	13,000	6,000
200106	Piese de schimb	8,200	0	8,200	0	2,900	1,900	2,700	700
200107	Transport	95,000	0	95,000	0	30,000	30,000	20,000	15,000
200108	Posta, telecomunicatii, radio, tv, internet	68,500	0	68,500	0	17,700	17,600	16,900	16,300
200109	Materiale si prestari de servicii cu caracter functional	85,550	0	85,550	0	23,500	20,500	20,250	21,300
200130	Alte bunuri si servicii pentru intretinere si functionare	672,600	0	672,600	0	265,500	202,550	127,100	77,450
2002	Reparatii curente	12,500	0	12,500	0	4,800	5,000	1,500	1,200
2005	Bunuri de natura obiectelor de inventar	57,500	0	57,500	0	25,500	9,000	13,000	10,000
200530	Alte obiecte de inventar	57,500	0	57,500	0	25,500	9,000	13,000	10,000
2006	Deplasari, detasari, transferari	19,700	0	19,700	0	6,700	4,600	6,000	2,400
200601	Deplasari interne, detasari, transferari	19,700	0	19,700	0	6,700	4,600	6,000	2,400
2011	Carti, publicatii si materiale documentare	17,000	0	17,000	0	5,000	2,000	9,000	1,000
2013	Pregatire profesionala	41,000	0	41,000	0	24,000	7,000	6,000	4,000
2014	Protectia muncii	17,000	0	17,000	0	4,800	3,800	5,200	3,200

Cod Indicator	Denumire indicatori	Prevederi anuale				Prevederi trimestriale			
		Buget initial	Influenta + / -	Buget rectificat	din care credite bugetare destinate stingerii platilor restante	Trim I	Trim II	Trim III	Trim IV
B	A	1=5+6+7+8	2	3	4	5	6	7	8
2030	Alte cheltuieli	629,250	0	629,250	0	222,450	100,300	262,700	43,800
203003	Prime de asigurare non-viata	12,900	0	12,900	0	11,900	0	1,000	0
203030	Alte cheltuieli cu bunuri si servicii	616,350	0	616,350	0	210,550	100,300	261,700	43,800
51	TITLUL VI TRANSFERURI INTRE UNITATI ALE ADMINISTRATIEI PUBLICE	43,000	0	43,000	0	43,000	0	0	0
5101	Transferuri curente	43,000	0	43,000	0	43,000	0	0	0
510170	Transferuri acordate in baza contractelor de parteneriat sau asociere	43,000	0	43,000	0	43,000	0	0	0
57	TITLUL IX ASISTENTA SOCIALA	1,550,300	0	1,550,300	0	401,000	427,300	365,000	357,000
5702	Ajutoare sociale	1,550,300	0	1,550,300	0	401,000	427,300	365,000	357,000
570201	Ajutoare sociale in numerar	1,343,300	0	1,343,300	0	366,000	345,300	330,000	302,000
570205	Suport alimentar	207,000	0	207,000	0	35,000	82,000	35,000	55,000
58	TITLUL X PROIECTE CU FINANTARE DIN FONDURI EXTERNE NERAMBURSABILE AFERENTE CADRULUI FINANCIAR 2014-2020	80,000	0	80,000	0	80,000	0	0	0
5804	Programe din Fondul European Agricol de Dezvoltare Rurala (FEADR)	80,000	0	80,000	0	80,000	0	0	0
580402	Finantare externa nerambursabila	58,000	0	58,000	0	58,000	0	0	0
580403	Cheltuieli neeligibile	22,000	0	22,000	0	22,000	0	0	0
60	TITLUL XII PROIECTE CU FINANTARE DIN SUMELE REPREZENTAND ASISTENTA FINANCIARA NERAMBURSABILA AFERENTA PNRR	724,700	0	724,700	0	724,700	0	0	0
6001	Fonduri europene nerambursabile	609,000	0	609,000	0	609,000	0	0	0
6003	Sume aferente TVA	115,700	0	115,700	0	115,700	0	0	0
70	CHELTUIELI DE CAPITAL	12,262,200	177,000	12,439,200	0	5,910,000	5,310,200	748,000	471,000
71	TITLUL XV ACTIVE NEFINANCIARE	12,262,200	177,000	12,439,200	0	5,910,000	5,310,200	748,000	471,000
7101	Active fixe	11,854,200	0	11,854,200	0	5,792,000	5,020,200	571,000	471,000
710101	Constructii	9,500,000	0	9,500,000	0	5,100,000	4,400,000	0	0
710104	Microbuze scolare	1,611,000	0	1,611,000	0	403,000	293,000	483,000	432,000
710130	Alte active fixe	743,200	0	743,200	0	289,000	327,200	88,000	39,000
7103	Reparatii capitale aferente activelor fixe	408,000	177,000	585,000	0	118,000	290,000	177,000	0
5002	Partea I-a Servicii publice generale	4,217,100	0	4,217,100	0	1,168,000	1,015,100	1,153,000	881,000
5102	Autoritati publice si actiuni externe	4,217,100	0	4,217,100	0	1,168,000	1,015,100	1,153,000	881,000
01	CHELTUIELI CURENTE	2,401,900	0	2,401,900	0	765,000	527,900	670,000	439,000
10	TITLUL I CHELTUIELI DE PERSONAL	1,309,100	0	1,309,100	0	321,700	344,000	321,700	321,700



Cod Indicator	Denumire indicatori	Prevederi anuale				Prevederi trimestriale			
		Buget initial	Influenta +/-	Buget rectificat	din care credite bugetare destinate stingerii platilor restante	Trim I	Trim II	Trim III	Trim IV
B	A	1=5+6+7+8	2	3	4	5	6	7	8
1001	Cheltuieli salariale in bani	1,256,000	0	1,256,000	0	314,000	314,000	314,000	314,000
100101	Salarii de baza	1,085,200	0	1,085,200	0	275,200	270,000	270,000	270,000
100112	Indemnizatii platite unor persoane din afara unitatii	118,000	0	118,000	0	28,000	30,000	30,000	30,000
100117	Indemnizatii de hrana	52,800	0	52,800	0	10,800	14,000	14,000	14,000
1002	Cheltuieli salariale in natura	22,400	0	22,400	0	0	22,400	0	0
100206	Vouchere de vacanta	22,400	0	22,400	0	0	22,400	0	0
1003	Contributii	30,700	0	30,700	0	7,700	7,600	7,700	7,700
100307	Contributia asiguratorie pentru munca	30,700	0	30,700	0	7,700	7,600	7,700	7,700
20	TITLUL II BUNURI SI SERVICII	1,012,800	0	1,012,800	0	363,300	183,900	348,300	117,300
2001	Bunuri si servicii	271,100	0	271,100	0	98,600	62,800	57,400	52,300
200101	Furnituri de birou	13,800	0	13,800	0	4,100	3,700	3,500	2,500
200102	Materiale pentru curatenie	18,000	0	18,000	0	5,000	5,300	2,900	4,800
200103	Incalzit, iluminat si forta motrica	54,000	0	54,000	0	35,000	7,000	8,000	4,000
200104	Apa, canal si salubritate	10,000	0	10,000	0	4,000	2,000	2,000	2,000
200105	Carburanti, lubrifianti si combustibili alternativi	10,000	0	10,000	0	5,000	2,000	1,500	1,500
200106	Piese de schimb	2,000	0	2,000	0	500	500	500	500
200108	Posta, telecomunicatii, radio, tv, internet	64,000	0	64,000	0	16,000	16,000	16,000	16,000
200109	Materiale si prestari de servicii cu caracter functional	75,000	0	75,000	0	21,000	18,000	18,000	18,000
200130	Alte bunuri si servicii pentru intretinere si functionare	24,300	0	24,300	0	8,000	8,300	5,000	3,000
2002	Reparatii curente	5,000	0	5,000	0	2,000	1,000	1,000	1,000
2005	Bunuri de natura obiectelor de inventar	48,000	0	48,000	0	20,000	8,000	10,000	10,000
200530	Alte obiecte de inventar	48,000	0	48,000	0	20,000	8,000	10,000	10,000
2006	Daplasari, detasari, transferari	17,000	0	17,000	0	5,800	3,800	5,200	2,200
200601	Deplasari interne, detasari, transferari	17,000	0	17,000	0	5,800	3,800	5,200	2,200
2011	Carti, publicatii si materiale documentare	14,000	0	14,000	0	5,000	2,000	6,000	1,000
2013	Pregatire profesionala	29,000	0	29,000	0	13,000	5,000	5,000	6,000
2014	Protectia muncii	9,000	0	9,000	0	3,000	2,000	2,000	2,000
2030	Alte cheltuieli	619,700	0	619,700	0	215,900	99,300	261,700	42,800
203003	Prime de asigurare non-viala	9,900	0	9,900	0	8,900	0	1,000	0

Cod Indicator	Denumire indicatori	Prevederi anuale				Prevederi trimestriale			
		Buget initial	Influenta +/-	Buget rectificat	din care credite bugetare destinate stingerii platilor restante	Trim I	Trim II	Trim III	Trim IV
B	A	1=5+6+7+8	2	3	4	5	6	7	8
203030	Alte cheltuieli cu bunuri si servicii	609,800	0	609,800	0	207,000	99,300	260,700	42,800
58	TITLUL X PROIECTE CU FINANTARE DIN FONDURI EXTERNE NERAMBURSABILE AFERENTE CADRULUI FINANCIAR 2014-2020	80,000	0	80,000	0	80,000	0	0	0
5804	Programa din Fondul European Agricol de Dezvoltare Rurala (FEADR)	80,000	0	80,000	0	80,000	0	0	0
580402	Finantare externa nerambursabila	58,000	0	58,000	0	58,000	0	0	0
580403	Cheltuieli neeligibile	22,000	0	22,000	0	22,000	0	0	0
70	CHELTUIELI DE CAPITAL	1,815,200	0	1,815,200	0	403,000	487,200	483,000	442,000
71	TITLUL XV ACTIVE NEFINANCIARE	1,815,200	0	1,815,200	0	403,000	487,200	483,000	442,000
7101	Active fixe	1,815,200	0	1,815,200	0	403,000	487,200	483,000	442,000
710104	Microbuze scolare	1,611,000	0	1,611,000	0	403,000	293,000	483,000	432,000
710130	Alte active fixe	204,200	0	204,200	0	0	194,200	0	10,000
510201	Autoritati executive si legislative	4,217,100	0	4,217,100	0	1,168,000	1,015,100	1,153,000	881,000
51020103	Autoritati executive	4,217,100	0	4,217,100	0	1,168,000	1,015,100	1,153,000	881,000
5902	Partea a II-a Aparare, Ordine Publica si Siguranta Nationala	21,000	0	21,000	0	11,000	4,000	3,400	2,600
6102	Ordine publica si siguranta nationala	21,000	0	21,000	0	11,000	4,000	3,400	2,600
01	CHELTUIELI CURENTE	21,000	0	21,000	0	11,000	4,000	3,400	2,600
20	TITLUL II BUNURI SI SERVICII	21,000	0	21,000	0	11,000	4,000	3,400	2,600
2001	Bunuri si servicii	7,500	0	7,500	0	2,200	2,000	1,900	1,400
200105	Carburanti, lubrifianti si combustibili alternativi	2,000	0	2,000	0	500	500	500	500
200106	Piese de schimb	1,200	0	1,200	0	400	400	200	200
200109	Materiale si prestari de servicii cu caracter functional	1,550	0	1,550	0	500	500	250	300
200130	Alte bunuri si servicii pentru intretinere si functionare	2,750	0	2,750	0	800	600	950	400
2002	Reparatii curente	2,500	0	2,500	0	800	1,000	500	200
2005	Bunuri de natura obiectelor de inventar	4,500	0	4,500	0	4,500	0	0	0
200530	Alte obiecte de inventar	4,500	0	4,500	0	4,500	0	0	0
2030	Alte cheltuieli	6,500	0	6,500	0	3,500	1,000	1,000	1,000
203030	Alte cheltuieli cu bunuri si servicii	6,500	0	6,500	0	3,500	1,000	1,000	1,000
610205	Protectie civila si protectia contra incendiilor	21,000	0	21,000	0	11,000	4,000	3,400	2,600
6302	Partea a III-a Cheltuieli Social - Culturale	3,583,600	0	3,583,600	0	1,541,500	812,000	678,800	551,300
6502	Invalamant	1,244,700	0	1,244,700	0	875,400	169,700	103,500	96,100

Cod Indicator	Denumire indicatori	Prevederi anuale				Prevederi trimestriale			
		Buget initial	Influenta +/-	Buget rectificat	din care credite bugetare destinate stingerii platilor restante	Trim I	Trim II	Trim III	Trim IV
B	A	1=5+6+7+8	2	3	4	5	6	7	8
01	CHELTUIELI CURENTE	1,221,700	0	1,221,700	0	865,400	169,700	90,500	96,100
20	TITLUL II BUNURI SI SERVICII	285,000	0	285,000	0	104,700	85,700	54,500	40,100
2001	Bunuri si servicii	262,500	0	262,500	0	96,200	78,200	49,500	38,600
200101	Furnituri de birou	4,500	0	4,500	0	1,500	1,000	1,000	1,000
200102	Materiale pentru curatenie	8,000	0	8,000	0	3,000	2,000	1,000	2,000
200103	Incaltzit, Iluminat si forta motrica	50,000	0	50,000	0	30,000	10,000	5,000	5,000
200104	Apa, canal si salubritate	4,000	0	4,000	0	1,500	1,000	1,000	500
200105	Carburanti, lubrifianti si combustibili alternativi	34,000	0	34,000	0	10,000	15,000	5,000	4,000
200106	Piese de schimb	5,000	0	5,000	0	2,000	1,000	2,000	0
200107	Transport	95,000	0	95,000	0	30,000	30,000	20,000	15,000
200108	Posta, telecomunicatii, radio, tv, internet	3,000	0	3,000	0	1,200	1,200	500	100
200109	Materiale si prestari de servicii cu caracter functional	9,000	0	9,000	0	2,000	2,000	2,000	3,000
200130	Alte bunuri si servicii pentru intretinere si functionare	50,000	0	50,000	0	15,000	15,000	12,000	8,000
2002	Reparatii curente	5,000	0	5,000	0	2,000	3,000	0	0
2005	Bunuri de natura obiectelor de inventar	5,000	0	5,000	0	1,000	1,000	3,000	0
200530	Alte obiecte de inventar	5,000	0	5,000	0	1,000	1,000	3,000	0
2006	Depasari, detasari, transferari	1,500	0	1,500	0	500	500	500	0
200601	Depasari interne, detasari, transferari	1,500	0	1,500	0	500	500	500	0
2013	Pregatire profesionala	5,000	0	5,000	0	1,000	2,000	1,000	1,000
2014	Protectia muncii	3,000	0	3,000	0	1,000	1,000	500	500
2030	Alte cheltuieli	3,000	0	3,000	0	3,000	0	0	0
203003	Prime de asigurare non-viata	3,000	0	3,000	0	3,000	0	0	0
57	TITLUL IX ASISTENTA SOCIALA	212,000	0	212,000	0	36,000	84,000	36,000	56,000
5702	Ajutoare sociale	212,000	0	212,000	0	36,000	84,000	36,000	56,000
570201	Ajutoare sociale in numerar	5,000	0	5,000	0	1,000	2,000	1,000	1,000
570205	Support alimentar	207,000	0	207,000	0	35,000	82,000	35,000	55,000
60	TITLUL XII PROIECTE CU FINANTARE DIN SUMELE REPREZENTAND ASISTENTA FINANCIARA NERAMBURSABILA AFERENTA PNRR	724,700	0	724,700	0	724,700	0	0	0
6001	Fonduri europene nerambursabile	609,000	0	609,000	0	609,000	0	0	0
6003	Sume aferente TVA	115,700	0	115,700	0	115,700	0	0	0

Cod Indicator	Denumire indicatori	Prevederi anuale				Prevederi trimestriale			
		Buget Initial	Influenta +/-	Buget rectificat	din care credite bugetare destinate stingerii platilor restante	Trim I	Trim II	Trim III	Trim IV
B	A	1=5+6+7+8	2	3	4	5	6	7	8
70	CHELTUIELI DE CAPITAL	23,000	0	23,000	0	10,000	0	13,000	0
71	TITLUL XV ACTIVE NEFINANCIARE	23,000	0	23,000	0	10,000	0	13,000	0
7101	Active fixe	23,000	0	23,000	0	10,000	0	13,000	0
710130	Alte active fixe	23,000	0	23,000	0	10,000	0	13,000	0
650204	Invatamant secundar	23,000	0	23,000	0	10,000	0	13,000	0
65020401	Invatamant secundar inferior	290,000	0	290,000	0	105,700	87,700	55,500	41,100
650211	Servicii auxiliare pentru educatie	290,000	0	290,000	0	105,700	87,700	55,500	41,100
6502130	Alte servicii auxiliare	207,000	0	207,000	0	35,000	82,000	35,000	55,000
650250	Alte cheltuieli in domeniul invatamanului	207,000	0	207,000	0	35,000	82,000	35,000	55,000
6602	Sanatate	747,700	0	747,700	0	734,700	0	13,000	0
01	CHELTUIELI CURENTE	101,000	0	101,000	0	46,000	24,000	20,000	11,000
10	TITLUL I CHELTUIELI DE PERSONAL	76,000	0	76,000	0	21,000	24,000	20,000	11,000
1001	Cheltuieli salariale in bani	73,300	0	73,300	0	20,800	21,800	19,800	10,900
100101	Salarii de baza	69,700	0	69,700	0	19,900	19,700	19,500	10,600
100117	Indemnizatii de hrana	63,000	0	63,000	0	18,000	18,000	18,000	9,000
1002	Cheltuieli salariale in natura	6,700	0	6,700	0	1,900	1,700	1,500	1,600
100206	Vouchere de vacanta	1,600	0	1,600	0	0	1,600	0	0
1003	Contributii	1,600	0	1,600	0	0	1,600	0	0
100307	Contributia asiguratorie pentru munca	2,000	0	2,000	0	900	500	300	300
20	TITLUL II BUNURI SI SERVICII	2,000	0	2,000	0	900	500	300	300
2001	Bunuri si servicii	2,700	0	2,700	0	200	2,200	200	100
200130	Alte bunuri si servicii pentru intretinere si functionare	2,000	0	2,000	0	0	2,000	0	0
2006	Deplasari, detasari, transferari	2,000	0	2,000	0	0	2,000	0	0
200601	Deplasari interne, detasari, transferari	700	0	700	0	200	200	200	100
70	CHELTUIELI DE CAPITAL	700	0	700	0	200	200	200	100
71	TITLUL XV ACTIVE NEFINANCIARE	25,000	0	25,000	0	25,000	0	0	0
7103	Reparatii capitale aferente activelor fixe	25,000	0	25,000	0	25,000	0	0	0
660250	Alte cheltuieli in domeniul sanatatii	25,000	0	25,000	0	25,000	0	0	0
66025050	Alte institutii si actiuni sanitare	101,000	0	101,000	0	46,000	24,000	20,000	11,000

Cod Indicator	Denumire indicatori	Prevederi anuale				Prevederi trimestrale			
		Buget initial 1=5+6+7+8	Influenta +/- 2	Buget rectificat 3	din care credite bugetare destinate stingerii platilor restante 4	Trim I 5	Trim II 6	Trim III 7	Trim IV 8
B	A								
6702	Cultura, recreere si religie	161,400	0	161,400	0	59,500	54,800	29,600	17,500
01	CHELTUIELI CURENTE	161,400	0	161,400	0	59,500	54,800	29,600	17,500
10	TITLUL I CHELTUIELI DE PERSONAL	76,900	0	76,900	0	19,600	20,300	22,900	14,100
1001	Cheeltuiel salariale in bani	71,400	0	71,400	0	18,800	18,200	21,200	13,200
100101	Salarii de baza	66,400	0	66,400	0	17,400	17,000	20,000	12,000
100117	Indemnizatii de hrana	5,000	0	5,000	0	1,400	1,200	1,200	1,200
1002	Cheeltuiel salariale in natura	1,600	0	1,600	0	0	1,600	0	0
100206	Vouchere de vacanta	1,600	0	1,600	0	0	1,600	0	0
1003	Contributii	3,900	0	3,900	0	800	500	1,700	900
100307	Contributia asiguratorie pentru munca	3,900	0	3,900	0	800	500	1,700	900
20	TITLUL II BUNURI SI SERVICII	84,500	0	84,500	0	39,900	34,500	6,700	3,400
2001	Bunuri si servicii	77,950	0	77,950	0	35,850	33,600	2,900	5,600
200101	Furnituri de birou	200	0	200	0	50	50	50	50
200102	Materiale pentru curatenie	600	0	600	0	150	150	150	150
200103	Încalziti, iluminati si forta motrica	10,000	0	10,000	0	3,000	1,400	800	4,800
200104	Apa, canal si salubritate	1,400	0	1,400	0	350	350	350	350
200108	Posta, telecomunicatii, radio, tv, internet	1,500	0	1,500	0	500	400	400	200
200130	Alte bunuri si servicii pentru întretinere si functionare	64,250	0	64,250	0	31,800	31,250	1,150	50
2006	Deplasari, delasari, transferari	500	0	500	0	200	100	100	100
200601	Deplasari interne, delasari, transferari	500	0	500	0	200	100	100	100
2011	Carti, publicatii si materiale documentare	3,000	0	3,000	0	0	0	3,000	0
2013	Pregatire profesionala	0	0	0	0	3,000	0	0	-3,000
2014	Protectia muncii	3,000	0	3,000	0	800	800	700	700
2030	Alte cheltuieli	50	0	50	0	50	0	0	0
203030	Alte cheltuieli cu bunuri si servicii	50	0	50	0	50	0	0	0
670203	Servicii culturale	101,400	0	101,400	0	29,500	24,800	29,600	17,500
67020302	Biblioteci publice comunale, orasenesi, municipale	93,000	0	93,000	0	26,000	23,000	28,000	16,000
67020306	Case de cultura	2,900	0	2,900	0	800	800	700	600
67020307	Carnine culturale	2,500	0	2,500	0	1,900	200	200	200

Cod Indicator	Denumire Indicatori	Prevederi anuale				Prevederi trimestriale			
		Buget initial	Influenta +/-	Buget rectificat	din care credite bugetare destinate stingerii platilor restante	Trim I	Trim II	Trim III	Trim IV
B	A	1=5+6+7+8	2	3	4	5	6	7	8
67020330	Alte servicii culturale	3,000	0	3,000	0	800	800	700	700
670206	Servicii religioase	60,000	0	60,000	0	30,000	30,000	0	0
6802	Asigurari si asistenta sociala	2,076,500	0	2,076,500	0	560,600	563,500	525,700	426,700
01	CHELTUIELI CURENTE	2,076,500	0	2,076,500	0	560,600	563,500	525,700	426,700
10	TITLUL I CHELTUIELI DE PERSONAL	729,200	0	729,200	0	188,800	220,200	194,700	125,700
1001	Cheltuieli salariale in bani	686,700	0	686,700	0	184,200	190,100	190,200	122,200
100101	Salarii de baza	629,700	0	629,700	0	168,400	175,100	175,100	111,100
100117	Indemnizatii de hrana	57,000	0	57,000	0	15,800	15,000	15,100	11,100
1002	Cheltuieli salariale in natura	25,600	0	25,600	0	0	25,600	0	0
100206	Vouchere de vacanta	28,600	0	25,600	0	0	25,600	0	0
1003	Contributii	16,900	0	16,900	0	4,400	4,500	4,500	3,500
100307	Contributia asiguratorie pentru munca	16,900	0	16,900	0	4,400	4,500	4,500	3,500
20	TITLUL II BUNURI SI SERVICII	9,000	0	9,000	0	7,000	0	2,000	0
2013	Pregatire profesionala	7,000	0	7,000	0	7,000	0	0	0
2014	Protectia muncii	2,000	0	2,000	0	0	0	2,000	0
57	TITLUL IX ASISTENTA SOCIALA	1,338,300	0	1,338,300	0	365,000	343,300	329,000	301,000
5702	Ajutoare sociale	1,338,300	0	1,338,300	0	365,000	343,300	329,000	301,000
570201	Ajutoare sociale in numerar	1,338,300	0	1,338,300	0	365,000	343,300	329,000	301,000
680205	Asistenta sociala in caz de boii si invaliditati	1,772,200	0	1,772,200	0	521,000	520,200	484,000	247,000
68020502	Asistenta sociala in caz de invaliditate	1,772,200	0	1,772,200	0	521,000	520,200	484,000	247,000
680206	Asistenta sociala pentru familie si copii	81,300	0	81,300	0	14,600	23,300	21,700	21,700
680215	Prevenirea excluderii sociale	223,000	0	223,000	0	25,000	20,000	20,000	158,000
68021501	Ajutor social	223,000	0	223,000	0	25,000	20,000	20,000	158,000
690200	Partea a IV-a-Servicii si Dezvoltare publica, Locuinte, Mediu si Ape	861,400	0	861,400	0	425,000	208,400	133,000	95,000
7002	Locuinte, servicii si dezvoltare publica	788,400	0	788,400	0	367,000	203,400	128,000	90,000
01	CHELTUIELI CURENTE	272,400	0	272,400	0	88,000	70,400	53,000	61,000
20	TITLUL II BUNURI SI SERVICII	272,400	0	272,400	0	88,000	70,400	53,000	61,000
2001	Bunuri si servicii	272,400	0	272,400	0	88,000	70,400	53,000	61,000
200103	Încalzit, Iluminat si forta motrica	193,100	0	193,100	0	63,100	50,000	40,000	40,000

Cod Indicator	Denumire indicatori	Prevederi anuale				Prevederi trimestriale			
		Buget initial	Influenta +/-	Buget rectificat	din care credite bugetare destinate stingerii platilor restante	Trim I	Trim II	Trim III	Trim IV
B	A	1=5+6+7+8	2	3	4	5	6	7	8
200130	Alte bunuri si servicii pentru intretinere si functionare	79,300	0	79,300	0	24,900	20,400	13,000	21,000
70	CHELTUIELI DE CAPITAL	516,000	0	516,000	0	279,000	133,000	75,000	29,000
71	TITLUL XV ACTIVE NEFINANCIARE	516,000	0	516,000	0	279,000	133,000	75,000	29,000
7101	Active fixe	516,000	0	516,000	0	279,000	133,000	75,000	29,000
710130	Alte active fixe	516,000	0	516,000	0	279,000	133,000	75,000	29,000
700205	Alimentare cu apa si amenajari hidrotehnice	204,000	0	204,000	0	204,000	0	0	0
70020501	Alimentare cu apa	204,000	0	204,000	0	204,000	0	0	0
700206	Iluminat public si electrificari rurale	290,400	0	290,400	0	88,000	88,400	53,000	61,000
700207	Alimentare cu gaze naturale in localitati	194,000	0	194,000	0	50,000	90,000	50,000	4,000
700250	Alte servicii in domeniile locuintelor, serviciilor si dezvoltarii comunale	100,000	0	100,000	0	25,000	25,000	25,000	25,000
7402	Protectia mediului	73,000	0	73,000	0	58,000	5,000	5,000	5,000
01	CHELTUIELI CURENTE	73,000	0	73,000	0	58,000	5,000	5,000	5,000
20	TITLUL II BUNURI SI SERVICII	30,000	0	30,000	0	15,000	5,000	5,000	5,000
2001	Bunuri si servicii	30,000	0	30,000	0	15,000	5,000	5,000	5,000
200130	Alte bunuri si servicii pentru intretinere si functionare	30,000	0	30,000	0	15,000	5,000	5,000	5,000
51	TITLUL VI TRANSFERURI INTRE UNITATI ALE ADMINISTRATIEI PUBLICE	43,000	0	43,000	0	43,000	0	0	0
5101	Transferuri curente	43,000	0	43,000	0	43,000	0	0	0
510170	Transferuri acordate in baza contractelor de parteneriat sau asociere	43,000	0	43,000	0	43,000	0	0	0
740205	Salubritate si gestiunea deseurilor	73,000	0	73,000	0	58,000	5,000	5,000	5,000
74020501	Salubritate	73,000	0	73,000	0	58,000	5,000	5,000	5,000
7902	Partea a V-a Actiuni economice	10,320,000	177,000	10,497,000	0	5,370,000	4,814,000	273,000	40,000
8302	Agricultura, silvicultura, piscicultura si vanatoare	200,000	0	200,000	0	50,000	70,000	40,000	40,000
01	CHELTUIELI CURENTE	200,000	0	200,000	0	50,000	70,000	40,000	40,000
20	TITLUL II BUNURI SI SERVICII	200,000	0	200,000	0	50,000	70,000	40,000	40,000
2001	Bunuri si servicii	200,000	0	200,000	0	50,000	70,000	40,000	40,000
200130	Alte bunuri si servicii pentru intretinere si functionare	200,000	0	200,000	0	50,000	70,000	40,000	40,000
830203	Agricultura	200,000	0	200,000	0	50,000	70,000	40,000	40,000
83020330	Alte cheltuieli in domeniul agriculturii	200,000	0	200,000	0	50,000	70,000	40,000	40,000
8402	Transporturi	10,100,000	177,000	10,277,000	0	5,300,000	4,744,000	233,000	0

Cod Indicator	Denumire indicatori	Prevederi anuale				Prevederi trimestriale			
		Buget initial	Influenta +/-	Buget rectificat	din care credite bugetare destinate stingerii platilor restante	Trim I	Trim II	Trim III	Trim IV
B	A	1=5+6+7+8	2	3	4	5	6	7	8
01	CHELTUIELI CURENTE	217,000	0	217,000	0	107,000	54,000	56,000	0
20	TITLUL II BUNURI SI SERVICII	217,000	0	217,000	0	107,000	54,000	56,000	0
2001	Bunuri si servicii	217,000	0	217,000	0	107,000	54,000	56,000	0
200105	Carburanti, lubrifianti si combustibili alternativi	17,000	0	17,000	0	7,000	4,000	6,000	0
200130	Alte bunuri si servicii pentru intretinere si functionare	200,000	0	200,000	0	100,000	50,000	50,000	0
70	CHELTUIELI DE CAPITAL	9,883,000	177,000	10,060,000	0	5,193,000	4,690,000	177,000	0
71	TITLUL XV ACTIVE NEFINANCIARE	9,883,000	177,000	10,060,000	0	5,193,000	4,690,000	177,000	0
7101	Active fixe	9,500,000	0	9,500,000	0	5,100,000	4,400,000	0	0
710101	Construcții	9,500,000	0	9,500,000	0	5,100,000	4,400,000	0	0
7103	Reparatii capitale aferente activelor fixe	383,000	177,000	560,000	0	93,000	290,000	177,000	0
840203	Transport rutier	10,100,000	177,000	10,277,000	0	5,300,000	4,744,000	233,000	0
84020301	Drumuri si poduri	10,100,000	177,000	10,277,000	0	5,300,000	4,744,000	233,000	0
8702	Alte actiuni economice	20,000	0	20,000	0	20,000	0	0	0
01	CHELTUIELI CURENTE	20,000	0	20,000	0	20,000	0	0	0
20	TITLUL II BUNURI SI SERVICII	20,000	0	20,000	0	20,000	0	0	0
2001	Bunuri si servicii	20,000	0	20,000	0	20,000	0	0	0
200130	Alte bunuri si servicii pentru intretinere si functionare	20,000	0	20,000	0	20,000	0	0	0
870250	Alte actiuni economice	20,000	0	20,000	0	20,000	0	0	0
9602	Rezerve, Excedent/Deficit	-586,000	0	-586,000	0	-384,000	-80,000	-151,000	29,000
9702	Rezerve	0	0	0	0	0	0	0	0
9902	Deficit	586,000	0	586,000	0	384,000	80,000	151,000	-29,000
990296	Deficitul sectiunii de functionare	0	0	0	0	0	0	0	0
990297	Deficitul sectiunii de dezvoltare	586,000	0	586,000	0	384,000	80,000	151,000	-29,000
	SECTIUNEA DE FUNCTIONARE								
000102	TOTAL VENITURI	5,936,200	0	5,936,200		1,800,800	1,543,300	1,493,200	1,098,900
499002	VENITURI PROPRII	4,074,550	177,000	4,251,550		1,191,300	1,177,050	1,188,050	695,150
000202	I. VENITURI CURENTE	5,628,550	0	5,628,550		1,633,300	1,485,050	1,439,050	1,071,150
000302	A. VENITURI FISCALE	5,685,300	176,000	5,861,300		1,599,550	1,646,550	1,516,500	1,098,700



Cod Indicator	Denumire indicatori	Prevederi anuale				Prevederi trimestriale			
		Buget Initial	Influenta +/-	Buget rectificat	din care credite bugetare destinate stingerii platilor restante	Trim I	Trim II	Trim III	Trim IV
B	A	1=5+6+7+8	2	3	4	5	6	7	8
000402	A1. IMPOZIT PE VENIT, PROFIT SI CASTIGURI DIN CAPITAL	2,642,700	156,000	2,798,700		834,000	828,200	775,150	361,350
000602	A1.2. IMPOZIT PE VENIT, PROFIT, SI CASTIGURI DIN CAPITAL DE LA PERSOANE FIZICE	2,642,700	156,000	2,798,700		834,000	828,200	775,150	361,350
0302	Impozit pe venit	38,700	0	38,700		5,000	29,700	4,000	0
030218	Impozitul pe veniturile din transferul proprietatilor imobiliare din patrimoniul personal	38,700	0	38,700		5,000	29,700	4,000	0
0402	Cote si sume defalcate din impozitul pe venit	2,604,000	156,000	2,760,000		829,000	798,500	771,150	361,350
040201	Cote defalcate din impozitul pe venit	1,057,000	-55,000	1,002,000		432,750	345,750	209,250	14,250
040204	Sume alocate din cotele defalcate din impozitul pe venit pentru echilibrarea bugetelor locale	1,047,000	211,000	1,258,000		259,250	315,750	415,900	267,100
040205	Sume repartizate din Fondul la dispozitia Consiliului Județean	500,000	0	500,000		137,000	137,000	146,000	80,000
000902	A3. IMPOZITE SI TAXE PE PROPRIETATE	777,100	20,000	797,100		193,650	198,450	213,450	191,550
0702	Impozite si taxe pe proprietate	777,100	20,000	797,100		193,650	198,450	213,450	191,550
070201	Impozit si taxa pe cladiri	351,800	0	351,800		87,250	92,050	87,250	85,250
07020101	Impozit pe cladiri de la persoane fizice	154,800	0	154,800		38,000	42,800	38,000	36,000
07020102	Impozit si taxa pe cladiri de la persoane juridice	197,000	0	197,000		49,250	49,250	49,250	49,250
070202	Impozit si taxa pe teren	421,300	20,000	441,300		105,400	105,400	125,200	105,300
07020201	Impozit pe terenuri de la persoane fizice	160,000	0	160,000		40,000	40,000	40,000	40,000
07020202	Impozit si taxa pe teren de la persoane juridice	1,300	20,000	21,300		400	400	20,200	300
07020203	Impozitul pe terenul din extravilan	260,000	0	260,000		65,000	65,000	65,000	65,000
070203	Taxe judiciare de timbru si alte taxe de timbru	2,000	0	2,000		500	500	500	500
070250	Alte impozite si taxe pe proprietate	2,000	0	2,000		500	500	500	500
001002	A4. IMPOZITE SI TAXE PE BUNURI SI SERVICII	2,264,500	0	2,264,500		571,400	619,400	527,900	545,800
1102	Sume defalcate din TVA	1,953,000	0	1,953,000		493,000	541,000	445,000	474,000
110202	Sume defalcate din taxa pe valoarea adaugata pentru finantarea cheltuielilor descentralizate la nivelul comunelor, oraselor, municipiilor, sectoarelor si Municipiului Bucuresti	1,953,000	0	1,953,000		493,000	541,000	445,000	474,000
1602	Taxe pe utilizarea bunurilor, autorizarea utilizarii bunurilor sau pe desfasurarea de activitati	311,500	0	311,500		78,400	78,400	82,900	71,800
160202	Impozit pe mijloacele de transport	270,000	0	270,000		67,500	67,500	67,500	67,500
16020201	Impozit pe mijloacele de transport deținute de persoane fizice	144,000	0	144,000		36,000	36,000	36,000	36,000
16020202	Impozit pe mijloacele de transport deținute de persoane juridice	126,000	0	126,000		31,500	31,500	31,500	31,500

Cod Indicator	Denumire indicatori	Prevederi anuale				Prevederi trimestriale			
		Buget Initial	Influenta +/-	Buget rectificat	din care credite stingeri platilor restante	Trim I	Trim II	Trim III	Trim IV
B	A	1=5+6+7+8	2	3	4	5	6	7	8
160203	Taxe si tarife pentru eliberarea de licente si autorizatii de functionare	3,000	0	3,000		900	900	900	300
160250	Alte taxe pe utilizarea bunurilor, autorizarea utilizarii bunurilor sau pe desfasurare de activitati	38,500	0	38,500		10,000	10,000	14,500	4,000
001102	A6. ALTE IMPOZITE SI TAXE FISCALE	1,000	0	1,000		500	500	0	0
1802	Alte impozite si taxe fiscale	1,000	0	1,000		500	500	0	0
180250	Alte impozite si taxe	1,000	0	1,000		500	500	0	0
001202	C. VENITURI NEFISCALE	-56,750	-176,000	-232,750		500	500	0	0
001302	C1. VENITURI DIN PROPRIETATE	257,950	0	257,950		33,750	-161,500	-77,450	-27,550
3002	Venturi din proprietate	257,950	0	257,950		62,950	50,000	93,000	52,000
300205	Venturi din concesiuni si inchirieri	257,950	0	257,950		62,950	50,000	93,000	52,000
30020530	Alte venituri din concesiuni si inchirieri de catre institutiile publice	257,950	0	257,950		62,950	50,000	93,000	52,000
001402	C2. VANZARI DE BUNURI SI SERVICII	-314,700	-176,000	-490,700		62,950	50,000	93,000	52,000
3502	Amenzi, penalitati si confiscari	36,000	1,000	37,000		-29,200	-211,500	-170,450	-79,550
350201	Venturi din amenzi si alte sanctiuni aplicate potrivit dispozitiilor legale	30,000	0	30,000		9,500	9,500	11,550	6,450
35020102	Venturi din amenzi si alte sanctiuni aplicate de catre alte institutii de specialitate	30,000	0	30,000		7,500	7,500	8,550	6,450
350250	Alte amenzi, penalitati si confiscari	6,000	1,000	7,000		7,500	7,500	8,550	6,450
3602	Diverse venituri	48,300	0	48,300		2,000	2,000	3,000	0
360250	Alte venituri	48,300	0	48,300		12,300	12,000	12,000	12,000
3702	Transferuri voluntare, altele decat subventiile	48,300	0	48,300		12,300	12,000	12,000	12,000
370203	Varsaminte din sectiunea de functionare pentru finantarea sectiunii de dezvoltare a bugetului local (cu semnul minus)	-399,000	-177,000	-576,000		-51,000	-233,000	-194,000	-98,000
001702	IV. SUBVENTII	-399,000	-177,000	-576,000		-51,000	-233,000	-194,000	-98,000
001802	SUBVENTII DE LA ALTE NIVELE ALE ADMINISTRATIEI PUBLICE	307,650	0	307,650		167,500	58,250	54,150	27,750
4202	Subventii de la bugetul de stat	307,650	0	307,650		167,500	58,250	54,150	27,750
002002	B. Curente	217,650	0	217,650		77,500	58,250	54,150	27,750
420234	Subventii pentru acordarea ajutorului pentru incalzirea locuintei si a suplimentului pentru energie alocale pentru consumul de combustibilii solizi si/sau petrolieri.	217,650	0	217,650		77,500	58,250	54,150	27,750
420241	Subventii din bugetul de stat pentru finantarea sanatatii	152,950	0	152,950		60,500	41,250	40,450	10,750
4302	Subventii de la alte administratii	64,700	0	64,700		17,000	17,000	13,700	17,000
		90,000	0	90,000		90,000	0	0	0

Cod Indicator	Denumire indicatori	Prevederi anuale				Prevederi trimestriale			
		Buget initial	Influenta + / -	Buget rectificat	din care credite bugetare destinate stingerii platilor restante	Trim I	Trim II	Trim III	Trim IV
B	A	1=5+6+7+8	2	3	4	5	6	7	8
430234	Sume alocate din bugetul ANCPJ pentru finantarea lucrarilor de inregistrare sistematica din cadrul Programului national de cadastru si carte funciara	90,000	0	90,000		90,000	0	0	0
43023401	Sume alocate din bugetul ANCPJ pentru finantarea lucrarilor de inregistrare sistematica din cadrul Programului national de cadastru si carte funciara	90,000	0	90,000		90,000	0	0	0
4902	TOTAL CHELTUIELI	5,936,200	0	5,936,200		1,800,800	1,543,300	1,493,200	1,098,900
01	CHELTUIELI CURENTE	5,936,200	0	5,936,200		1,800,800	1,543,300	1,493,200	1,098,900
10	TITLUL I CHELTUIELI DE PERSONAL	2,188,500	0	2,188,500		550,700	606,300	559,100	472,400
1001	Cheltuieli salariale in bani	2,083,800	0	2,083,800		536,900	542,000	544,900	460,000
100101	Salarii de baza	1,844,300	0	1,844,300		479,000	480,100	483,100	402,100
100112	Indemnizatii platite unor persoane din afara unitatii	118,000	0	118,000		28,000	30,000	30,000	30,000
100117	Indemnizatii de hrana	121,500	0	121,500		29,900	31,900	31,800	27,900
1002	Cheltuieli salariale in natura	51,200	0	51,200		0	51,200	0	0
100206	Vouchere de vacanta	51,200	0	51,200		0	51,200	0	0
1003	Contributii	53,500	0	53,500		13,800	13,100	14,200	12,400
100307	Contributia asiguratorie pentru munca	53,500	0	53,500		13,800	13,100	14,200	12,400
20	TITLUL II BUNURI SI SERVICII	2,154,400	0	2,154,400		806,100	509,700	569,100	269,500
2001	Bunuri si servicii	1,360,450	0	1,360,450		512,850	378,000	265,700	203,900
200101	Furnituri de birou	18,500	0	18,500		5,650	4,750	4,550	3,550
200102	Materiale pentru curatenie	26,600	0	26,600		8,150	7,450	4,050	6,950
200103	Incalzit, iluminat si forta motrica	307,100	0	307,100		131,100	68,400	53,800	53,800
200104	Apa, canal si salubritate	15,400	0	15,400		5,850	3,350	3,350	2,850
200105	Carburanti, lubrifianti si combustibili alternativi	63,000	0	63,000		22,500	21,500	13,000	6,000
200106	Piese de schimb	8,200	0	8,200		2,900	1,900	2,700	700
200107	Transport	95,000	0	95,000		30,000	30,000	20,000	15,000
200108	Posta, telecomunicatii, radio, tv, internet	68,500	0	68,500		17,700	17,600	16,900	16,300
200109	Materiale si prestari de servicii cu caracter functional	85,550	0	85,550		23,500	20,500	20,250	21,300
200130	Alte bunuri si servicii pentru intretinere si functionare	672,600	0	672,600		265,500	202,550	127,100	77,450
2002	Reparatii curente	12,500	0	12,500		4,800	5,000	1,500	1,200

Cod Indicator	Denumire indicatori	Prevederi anuale				Prevederi trimestrale			
		Buget Initial	Influenta +/-	Buget rectificat	din care credite bugetare destinate stingerii platilor restante	Trim I	Trim II	Trim III	Trim IV
B	A	1=5+6+7+8	2	3	4	5	6	7	8
2005	Bunuri de natura obiectelor de inventar	57,500	0	57,500	0	25,500	9,000	13,000	10,000
200530	Alte obiecte de inventar	57,500	0	57,500	0	25,500	9,000	13,000	10,000
2006	Deplasari, detasari, transferari	19,700	0	19,700	0	6,700	4,600	6,000	2,400
200601	Deplasari interne, detasari, transferari	19,700	0	19,700	0	6,700	4,600	6,000	2,400
2011	Carti, publicatii si materiale documentare	17,000	0	17,000	0	5,000	2,000	9,000	1,000
2013	Pregatire profesionala	41,000	0	41,000	0	24,000	7,000	6,000	4,000
2014	Protectia muncii	17,000	0	17,000	0	4,800	3,800	5,200	3,200
2030	Alte cheltuieli	629,250	0	629,250	0	222,450	100,300	262,700	43,800
203003	Prime de asigurare non-viata	12,900	0	12,900	0	11,900	0	1,000	0
203030	Alte cheltuieli cu bunuri si servicii	616,350	0	616,350	0	210,550	100,300	261,700	43,800
51	TITLUL VI TRANSFERURI INTRE UNITATI ALE ADMINISTRATIEI PUBLICE	43,000	0	43,000	0	43,000	0	0	0
5101	Transferuri curente	43,000	0	43,000	0	43,000	0	0	0
510170	Transferuri acordate in baza contractelor de parteneriat sau asociere	43,000	0	43,000	0	43,000	0	0	0
57	TITLUL IX ASISTENTA SOCIALA	1,550,300	0	1,550,300	0	401,000	427,300	365,000	357,000
5702	Ajutoare sociale	1,550,300	0	1,550,300	0	401,000	427,300	365,000	357,000
570201	Ajutoare sociale in numerar	1,343,300	0	1,343,300	0	366,000	345,300	330,000	302,000
570205	Support alimentar	207,000	0	207,000	0	35,000	82,000	35,000	55,000
5002	Partea I-a-Servicii publice generale	2,321,900	0	2,321,900	0	685,000	527,900	670,000	439,000
5102	Autoritati publice si actiuni externe	2,321,900	0	2,321,900	0	685,000	527,900	670,000	439,000
01	CHELTUIELI CURENTE	2,321,900	0	2,321,900	0	685,000	527,900	670,000	439,000
10	TITLUL I CHELTUIELI DE PERSONAL	1,309,100	0	1,309,100	0	321,700	344,000	321,700	321,700
1001	Cheptuilei salariale in bani	1,256,000	0	1,256,000	0	314,000	314,000	314,000	314,000
100101	Salarii de baza	1,085,200	0	1,085,200	0	275,200	270,000	270,000	270,000
100112	Indemnizatii platite unor persoane din afara unitatii	118,000	0	118,000	0	28,000	30,000	30,000	30,000
100117	Indemnizatii de hrana	52,800	0	52,800	0	10,800	14,000	14,000	14,000
1002	Cheptuilei salariale in natura	22,400	0	22,400	0	0	22,400	0	0
100206	Vouchere de vacanta	22,400	0	22,400	0	0	22,400	0	0
1003	Contributii	30,700	0	30,700	0	7,700	7,600	7,700	7,700
100307	Contributia asiguratorie pentru munca	30,700	0	30,700	0	7,700	7,600	7,700	7,700

Cod Indicator	Denumire indicatori	Prevederi anuale				Prevederi trimestriale			
		Buget initial	Influenta + / -	Buget rectificat	din care credite bugetare destinate stingerii platilor restante	Trim I	Trim II	Trim III	Trim IV
B	A	1=5+6+7+8	2	3	4	5	6	7	8
20	TITLUL II BUNURI SI SERVICII	1,012,800	0	1,012,800	0	363,300	183,900	348,300	117,300
2001	Bunuri si servicii	271,100	0	271,100	0	98,600	62,800	57,400	52,300
200101	Furnituri de birou	13,800	0	13,800	0	4,100	3,700	3,500	2,500
200102	Materiale pentru curatenie	18,000	0	18,000	0	5,000	5,300	2,900	4,800
200103	Incalzit, iluminat si forta motrica	54,000	0	54,000	0	35,000	7,000	8,000	4,000
200104	Apa, canal si salubritate	10,000	0	10,000	0	4,000	2,000	2,000	2,000
200105	Carburanti, lubrifianti si combustibili alternativi	10,000	0	10,000	0	5,000	2,000	1,500	1,500
200106	Piese de schimb	2,000	0	2,000	0	500	500	500	500
200108	Posta, telecomunicatii, radio, tv, internet	64,000	0	64,000	0	16,000	16,000	16,000	16,000
200109	Materiale si prestari de servicii cu caracter functional	75,000	0	75,000	0	21,000	18,000	18,000	18,000
200130	Alte bunuri si servicii pentru intretinere si functionare	24,300	0	24,300	0	8,000	8,300	5,000	3,000
2002	Reparatii curente	5,000	0	5,000	0	2,000	1,000	1,000	1,000
2005	Bunuri de natura obiectelor de inventar	48,000	0	48,000	0	20,000	8,000	10,000	10,000
200530	Alte obiecte de inventar	48,000	0	48,000	0	20,000	8,000	10,000	10,000
2006	Deplasari, delasari, transferari	17,000	0	17,000	0	5,800	3,800	5,200	2,200
200601	Deplasari interne, delasari, transferari	17,000	0	17,000	0	5,800	3,800	5,200	2,200
2011	Carti, publicatii si materiale documentare	14,000	0	14,000	0	5,000	2,000	6,000	1,000
2013	Pregatire profesionala	29,000	0	29,000	0	13,000	5,000	5,000	6,000
2014	Protectia muncii	9,000	0	9,000	0	3,000	2,000	2,000	2,000
2030	Alte cheltuieli	619,700	0	619,700	0	215,900	99,300	261,700	42,800
203003	Prime de asigurare non-viata	9,900	0	9,900	0	8,900	0	1,000	0
203030	Alte cheltuieli cu bunuri si servicii	609,800	0	609,800	0	207,000	99,300	260,700	42,800
510201	Autoritati executive si legislative	2,321,900	0	2,321,900	0	685,000	527,900	670,000	439,000
51020103	Autoritati executive	2,321,900	0	2,321,900	0	685,000	527,900	670,000	439,000
5902	Partea a II-a Aparare, Ordine Publica si Siguranta Nationala	21,000	0	21,000	0	11,000	4,000	3,400	2,600
6102	Ordine publica si siguranta nationala	21,000	0	21,000	0	11,000	4,000	3,400	2,600
01	CHELTUIELI CURENTE	21,000	0	21,000	0	11,000	4,000	3,400	2,600
20	TITLUL II BUNURI SI SERVICII	21,000	0	21,000	0	11,000	4,000	3,400	2,600
2001	Bunuri si servicii	7,500	0	7,500	0	2,200	2,000	1,900	1,400

Cod Indicator	Denumire indicatori	Prevederi anuale				Prevederi trimestriale			
		Buget Initial	Influenta +/-	Buget rectificat	din care credite bugetare destinate stingerii platilor restante	Trim I	Trim II	Trim III	Trim IV
B	A	1=5+6+7+8	2	3	4	5	6	7	8
200105	Carburanti, lubrifianti si combustibili alternativi	2,000	0	2,000	0	500	500	500	500
200106	Piese de schimb	1,200	0	1,200	0	400	400	200	200
200109	Materiale si prestari de servicii cu caracter functional	1,550	0	1,550	0	500	500	250	300
200130	Alte bunuri si servicii pentru intretinere si functionare	2,750	0	2,750	0	800	600	950	400
2002	Reparatii curente	2,500	0	2,500	0	800	1,000	500	200
2005	Bunuri de natura obiectelor de inventar	4,500	0	4,500	0	4,500	0	0	0
200530	Alte obiecte de inventar	4,500	0	4,500	0	4,500	0	0	0
2030	Alte cheltuieli	6,500	0	6,500	0	3,500	1,000	1,000	1,000
203030	Alte cheltuieli cu bunuri si servicii	6,500	0	6,500	0	3,500	1,000	1,000	1,000
610205	Protectie civila si protectia contra incendiilor	21,000	0	21,000	0	11,000	4,000	3,400	2,600
6302	Partea a II-a Cheltuieli Social - Culturale	2,810,900	0	2,810,900	0	781,800	812,000	665,800	551,300
6502	Invatamant	497,000	0	497,000	0	140,700	169,700	90,500	96,100
01	CHELTUIELI CURENTE	497,000	0	497,000	0	140,700	169,700	90,500	96,100
20	TITLUL II BUNURI SI SERVICII	285,000	0	285,000	0	104,700	85,700	54,500	40,100
2001	Bunuri si servicii	262,500	0	262,500	0	96,200	78,200	49,500	38,600
200101	Furnituri de birou	4,500	0	4,500	0	1,500	1,000	1,000	1,000
200102	Materiale pentru curatenie	8,000	0	8,000	0	3,000	2,000	1,000	2,000
200103	Incalziti, iluminat si forta motrica	50,000	0	50,000	0	30,000	10,000	5,000	5,000
200104	Apa, canal si salubritate	4,000	0	4,000	0	1,500	1,000	1,000	500
200105	Carburanti, lubrifianti si combustibili alternativi	34,000	0	34,000	0	10,000	15,000	5,000	4,000
200106	Piese de schimb	5,000	0	5,000	0	2,000	1,000	2,000	0
200107	Transport	95,000	0	95,000	0	30,000	30,000	20,000	15,000
200108	Posta, telecomunicatii, radio, tv, internet	3,000	0	3,000	0	1,200	1,200	500	100
200109	Materiale si prestari de servicii cu caracter functional	9,000	0	9,000	0	2,000	2,000	2,000	3,000
200130	Alte bunuri si servicii pentru intretinere si functionare	50,000	0	50,000	0	15,000	15,000	12,000	8,000
2002	Reparatii curente	5,000	0	5,000	0	2,000	3,000	0	0
2005	Bunuri de natura obiectelor de inventar	5,000	0	5,000	0	1,000	1,000	3,000	0
200530	Alte obiecte de inventar	5,000	0	5,000	0	1,000	1,000	3,000	0
2006	Daplasari, delasari, transferari	1,500	0	1,500	0	500	500	500	0

Cod Indicator	Denumire indicatori	Prevederi anuale				Prevederi trimestriale			
		Buget Initial	Influenta +/-	Buget rectificat	din care credite bugetare destinate stingerii platilor restante	Trim I	Trim II	Trim III	Trim IV
B	A	1=5+6+7+8	2	3	4	5	6	7	8
200601	Deplasari interne, detasari, transferari	1,500	0	1,500	0	500	500	500	0
2013	Pregatire profesionala	5,000	0	5,000	0	1,000	2,000	1,000	1,000
2014	Protectia muncii	3,000	0	3,000	0	1,000	1,000	500	500
2030	Alte cheltuieli	3,000	0	3,000	0	3,000	0	0	0
203003	Prime de asigurare non-viala	3,000	0	3,000	0	3,000	0	0	0
57	TITLUL IX ASISTENTA SOCIALA	212,000	0	212,000	0	36,000	84,000	36,000	56,000
5702	Ajutoare sociale	212,000	0	212,000	0	36,000	84,000	36,000	56,000
570201	Ajutoare sociale in numerar	5,000	0	5,000	0	1,000	2,000	1,000	1,000
570205	Support alimentar	207,000	0	207,000	0	35,000	82,000	35,000	55,000
650204	Invatamant secundar	290,000	0	290,000	0	105,700	87,700	55,500	41,100
65020401	Invatamant secundar inferior	290,000	0	290,000	0	105,700	87,700	55,500	41,100
650211	Servicii auxiliare pentru educatie	207,000	0	207,000	0	35,000	82,000	35,000	55,000
6502130	Alte servicii auxiliare	207,000	0	207,000	0	35,000	82,000	35,000	55,000
6602	Sanatare	76,000	0	76,000	0	21,000	24,000	20,000	11,000
01	CHELTUIELI CURENTE	76,000	0	76,000	0	21,000	24,000	20,000	11,000
10	TITLUL I CHELTUIELI DE PERSONAL	73,300	0	73,300	0	20,800	21,800	19,800	10,900
1001	Cheltuieli salariale in bani	69,700	0	69,700	0	19,900	19,700	19,500	10,600
100101	Salarii de baza	63,000	0	63,000	0	18,000	18,000	18,000	9,000
100117	Indemnizatii de hrana	6,700	0	6,700	0	1,900	1,700	1,500	1,600
1002	Cheltuieli salariale in natura	1,600	0	1,600	0	0	1,600	0	0
100206	Vouchere de vacanta	1,600	0	1,600	0	0	1,600	0	0
1003	Contributii	2,000	0	2,000	0	900	500	300	300
100307	Contributia asiguratorie pentru munca	2,000	0	2,000	0	900	500	300	300
20	TITLUL II BUNURI SI SERVICII	2,700	0	2,700	0	200	2,200	200	100
2001	Bunuri si servicii	2,000	0	2,000	0	0	2,000	0	0
200130	Alte bunuri si servicii pentru intretinere si functionare	2,000	0	2,000	0	0	2,000	0	0
2006	Daplasari, detasari, transferari	700	0	700	0	200	200	200	100
200601	Deplasari interne, detasari, transferari	700	0	700	0	200	200	200	100
660250	Alte cheltuieli in domeniul sanataii	76,000	0	76,000	0	21,000	24,000	20,000	11,000

Cod Indicator	Denumire indicatori	Prevederi anuale				Prevederi trimestriale			
		Buget Initial	Influenta +/-	Buget rectificat	din care credite bugetare destinate stingerii platilor restante	Trim I	Trim II	Trim III	Trim IV
B	A	1=5+6+7+8	2	3	4	5	6	7	8
66025050	Alte institutii si actiuni sanitare	76,000	0	76,000	0	21,000	24,000	20,000	11,000
6702	Cultura, recreere si religie	161,400	0	161,400	0	59,500	54,800	29,600	17,500
01	CHELTUIELI CURENTE	161,400	0	161,400	0	59,500	54,800	29,600	17,500
10	TITLUL I CHELTUIELI DE PERSONAL	76,900	0	76,900	0	19,600	20,300	22,900	14,100
1001	Cheletuieii salariale in bani	71,400	0	71,400	0	18,800	18,200	21,200	13,200
100101	Salarii de baza	66,400	0	66,400	0	17,400	17,000	20,000	12,000
100117	Indemnizatii de hrana	5,000	0	5,000	0	1,400	1,200	1,200	1,200
1002	Cheletuieii salariale in natura	1,600	0	1,600	0	0	1,600	0	0
100206	Vouchere de vacanta	1,600	0	1,600	0	0	1,600	0	0
1003	Contributii	3,900	0	3,900	0	800	500	1,700	900
100307	Contributia asiguratorie pentru munca	3,900	0	3,900	0	800	500	1,700	900
20	TITLUL II BUNURI SI SERVICII	84,500	0	84,500	0	39,900	34,500	6,700	3,400
2001	Bunuri si servicii	77,950	0	77,950	0	35,850	33,600	2,900	5,600
200101	Furnituri de birou	200	0	200	0	50	50	50	50
200102	Materiale pentru curatenie	600	0	600	0	150	150	150	150
200103	Încalzit, iluminat si forta motrica	10,000	0	10,000	0	3,000	1,400	800	4,800
200104	Apa, canal si salubritate	1,400	0	1,400	0	350	350	350	350
200108	Posta, telecomunicatii, radio, tv, internet	1,500	0	1,500	0	500	400	400	200
200130	Alte bunuri si servicii pentru intretinere si functionare	64,250	0	64,250	0	31,800	31,250	1,150	50
2005	Daplasari, detasari, transferari	500	0	500	0	200	100	100	100
200601	Depasari interne, detasari, transferari	500	0	500	0	200	100	100	100
2011	Carti, publicatii si materiale documentare	3,000	0	3,000	0	0	0	3,000	0
2013	Pregatire profesionala	0	0	0	0	3,000	0	0	-3,000
2014	Protectia muncii	3,000	0	3,000	0	800	800	700	700
2030	Alte cheltuieli	50	0	50	0	50	0	0	0
203030	Alte cheltuieli cu bunuri si servicii	50	0	50	0	50	0	0	0
670203	Servicii culturale	101,400	0	101,400	0	29,500	24,800	29,600	17,500
67020302	Biblioteci publice comunale, orasenesi, municipale	93,000	0	93,000	0	26,000	23,000	28,000	16,000
67020306	Casa de cultura	2,900	0	2,900	0	800	800	700	600



Cod Indicator	Denumire indicatori	Prevederi anuale				Prevederi trimestriale			
		Buget initial	Influenta +/-	Buget rectificat	din care credite bugetare destinate stingerii platilor restante	Trim I	Trim II	Trim III	Trim IV
B	A	1=5+6+7+8	2	3	4	5	6	7	8
67020307	Carmine culturale	2,500	0	2,500	0	1,900	200	200	200
67020330	Alte servicii culturale	3,000	0	3,000	0	800	800	700	700
670206	Servicii religioase	60,000	0	60,000	0	30,000	30,000	0	0
6802	Asigurari si asistenta sociala	2,076,500	0	2,076,500	0	560,600	563,500	525,700	426,700
01	CHELTUIELI CURENTE	2,076,500	0	2,076,500	0	560,600	563,500	525,700	426,700
10	TITLUL I CHELTUIELI DE PERSONAL	2,076,500	0	2,076,500	0	560,600	563,500	525,700	426,700
1001	Cheeltuieli salariale in bani	729,200	0	729,200	0	188,600	220,200	194,700	125,700
100101	Salarii de baza	686,700	0	686,700	0	184,200	190,100	190,200	122,200
100117	Indemnizatii de hrana	629,700	0	629,700	0	168,400	175,100	175,100	111,100
1002	Cheeltuieli salariale in natura	57,000	0	57,000	0	15,800	15,000	15,100	11,100
100206	Vouchere de vacanta	25,600	0	25,600	0	0	25,600	0	0
1003	Contributii	25,600	0	25,600	0	0	25,600	0	0
100307	Contributia asiguratorie pentru munca	16,900	0	16,900	0	4,400	4,500	4,500	3,500
20	TITLUL II BUNURI SI SERVICII	16,900	0	16,900	0	4,400	4,500	4,500	3,500
2013	Pregatire profesionala	9,000	0	9,000	0	7,000	0	2,000	0
2014	Protectia muncii	7,000	0	7,000	0	7,000	0	0	0
57	TITLUL IX ASISTENTA SOCIALA	2,000	0	2,000	0	0	0	2,000	0
5702	Ajutoare sociale	1,338,300	0	1,338,300	0	365,000	343,300	329,000	301,000
570201	Ajutoare sociale in numerar	1,338,300	0	1,338,300	0	365,000	343,300	329,000	301,000
680205	Asistenta sociala in caz de bofi si invaliditati	1,338,300	0	1,338,300	0	365,000	343,300	329,000	301,000
68020502	Asistenta sociala in caz de invaliditati	1,772,200	0	1,772,200	0	521,000	520,200	484,000	247,000
680206	Asistenta sociala pentru familie si copii	1,772,200	0	1,772,200	0	521,000	520,200	484,000	247,000
680215	Prevenirea excluderii sociale	81,300	0	81,300	0	14,600	23,300	21,700	21,700
68021501	Ajutor social	223,000	0	223,000	0	25,000	20,000	20,000	158,000
690200	Partea a IV-a Servicii si Dezvoltare publica, Locuinte, Mediu si Ape	223,000	0	223,000	0	25,000	20,000	20,000	158,000
7002	Locuinte, servicii si dezvoltare publica	345,400	0	345,400	0	146,000	75,400	58,000	66,000
01	CHELTUIELI CURENTE	272,400	0	272,400	0	88,000	70,400	53,000	61,000
20	TITLUL II BUNURI SI SERVICII	272,400	0	272,400	0	88,000	70,400	53,000	61,000
2001	Bunuri si servicii	272,400	0	272,400	0	88,000	70,400	53,000	61,000

Cod Indicator	Denumire indicatori	Prevederi anuale				Prevederi trimestriale			
		Buget initial	Influenta +/-	Buget rectificat	din care credite bugetare destinate stingerii platilor restante	Trim I	Trim II	Trim III	Trim IV
B	A	1=5+6+7+8	2	3	4	5	6	7	8
200103	Incalziri, iluminat si forta motrica	193,100	0	193,100	0	63,100	50,000	40,000	40,000
200130	Alte bunuri si servicii pentru intretinere si functionare	79,300	0	79,300	0	24,900	20,400	13,000	21,000
700206	Iluminat public si electrificari rurale	272,400	0	272,400	0	88,000	70,400	53,000	61,000
7402	Protectia mediului	73,000	0	73,000	0	58,000	5,000	5,000	5,000
01	CHELTUIELI CURENTE	73,000	0	73,000	0	58,000	5,000	5,000	5,000
20	TITLUL II BUNURI SI SERVICII	73,000	0	73,000	0	58,000	5,000	5,000	5,000
2001	Bunuri si servicii	30,000	0	30,000	0	15,000	5,000	5,000	5,000
200130	Alte bunuri si servicii pentru intretinere si functionare	30,000	0	30,000	0	15,000	5,000	5,000	5,000
51	TITLUL VI TRANSFERURI INTRE UNITATI ALE ADMINISTRATIEI PUBLICE	43,000	0	43,000	0	43,000	0	0	0
5101	Transferuri curente	43,000	0	43,000	0	43,000	0	0	0
510170	Transferuri acordate in baza contractelor de parteneriat sau asociere	43,000	0	43,000	0	43,000	0	0	0
740205	Salubritate si gestiunea deseurilor	73,000	0	73,000	0	58,000	5,000	5,000	5,000
74020501	Salubritate	73,000	0	73,000	0	58,000	5,000	5,000	5,000
7902	Partea a V-a Activi economici	437,000	0	437,000	0	177,000	124,000	96,000	40,000
8302	Agricultura, silvicultura, piscicultura si vanatoare	200,000	0	200,000	0	50,000	70,000	40,000	40,000
01	CHELTUIELI CURENTE	200,000	0	200,000	0	50,000	70,000	40,000	40,000
20	TITLUL II BUNURI SI SERVICII	200,000	0	200,000	0	50,000	70,000	40,000	40,000
2001	Bunuri si servicii	200,000	0	200,000	0	50,000	70,000	40,000	40,000
200130	Alte bunuri si servicii pentru intretinere si functionare	200,000	0	200,000	0	50,000	70,000	40,000	40,000
830203	Agricultura	200,000	0	200,000	0	50,000	70,000	40,000	40,000
83020330	Alte cheltuieli in domeniul agriculturii	200,000	0	200,000	0	50,000	70,000	40,000	40,000
8402	Transporturi	217,000	0	217,000	0	107,000	54,000	56,000	0
01	CHELTUIELI CURENTE	217,000	0	217,000	0	107,000	54,000	56,000	0
20	TITLUL II BUNURI SI SERVICII	217,000	0	217,000	0	107,000	54,000	56,000	0
2001	Bunuri si servicii	217,000	0	217,000	0	107,000	54,000	56,000	0
200105	Carburanti, lubrifianti si combustibili alternativi	17,000	0	17,000	0	7,000	4,000	6,000	0
200130	Alte bunuri si servicii pentru intretinere si functionare	200,000	0	200,000	0	100,000	50,000	50,000	0
840203	Transport rutier	217,000	0	217,000	0	107,000	54,000	56,000	0
84020301	Drumuri si poduri	217,000	0	217,000	0	107,000	54,000	56,000	0



Cod Indicator	Denumire indicatori	Prevederi anuale				Prevederi trimestrale			
		Buget Initial	Influenta +/-	Buget rectificat	din care credite bugetare destinate stingerii platilor restante	Trim I	Trim II	Trim III	Trim IV
B	A	1=5+6+7+8	2	3	4	5	6	7	8
8702	Alte actiuni economice	20,000	0	20,000	0	20,000	0	0	0
01	CHELTUIELI CURENTE	20,000	0	20,000	0	20,000	0	0	0
20	TITLUL II BUNURI SI SERVICII	20,000	0	20,000	0	20,000	0	0	0
2001	Bunuri si servicii	20,000	0	20,000	0	20,000	0	0	0
200130	Alte bunuri si servicii pentru intretinere si functionare	20,000	0	20,000	0	20,000	0	0	0
870250	Alte actiuni economice	20,000	0	20,000	0	20,000	0	0	0
9602	Rezerve, Excedent/Deficit	0	0	0	0	0	0	0	0
9702	Rezerve	0	0	0	0	0	0	0	0
9902	Deficit	0	0	0	0	0	0	0	0
990296	Deficitul sectiunii de functionare	0	0	0	0	0	0	0	0
	SECTIUNEA DE DEZVOLTARE								
000102	TOTAL VENITURI	12,480,900	177,000	12,657,900		6,330,700	5,230,200	597,000	500,000
000202	I. VENITURI CURENTE	399,000	177,000	576,000		51,000	233,000	194,000	98,000
001202	C. VENITURI NEFISCALE	399,000	177,000	576,000		51,000	233,000	194,000	98,000
001402	C2. VANZARI DE BUNURI SI SERVICII	399,000	177,000	576,000		51,000	233,000	194,000	98,000
3702	Transferuri voluntare, altele decat subventiile	399,000	177,000	576,000		51,000	233,000	194,000	98,000
370204	Varsaminte din sectiunea de functionare	399,000	177,000	576,000		51,000	233,000	194,000	98,000
001702	IV. SUBVENTII	12,029,900	0	12,029,900		6,227,700	4,997,200	403,000	402,000
001802	SUBVENTII DE LA ALTE NIVELE ADMINISTRATIEI PUBLICE	12,029,900	0	12,029,900		6,227,700	4,997,200	403,000	402,000
4202	Subventii de la bugetul de stat	12,029,900	0	12,029,900		6,227,700	4,997,200	403,000	402,000
001902	A. De capital	918,900	0	918,900		724,700	194,200	0	0
420205	Planuri si regulamente de urbanism	194,200	0	194,200		0	194,200	0	0
420265	Finantarea Programului National de Dezvoltare Locala	1,611,000	0	1,611,000		403,000	403,000	403,000	402,000
420287	Subventii de la bugetul de stat catre bugetele locale pentru Programul national de investitii Anghel Saligny.	9,500,000	0	9,500,000		5,100,000	4,400,000	0	0
420288	Alocari de sume din PNRR aferente asistentei financiare nerambursabile	724,700	0	724,700		724,700	0	0	0
42028801	Fonduri europene nerambursabile	609,000	0	609,000		609,000	0	0	0
42028803	Sume aferente TVA	115,700	0	115,700		115,700	0	0	0

Cod Indicator	Denumire indicatori	Prevederi anuale				Prevederi trimestrale			
		Buget initial	Influenta +/-	Buget rectificat	din care credite bugetare destinate stingerii platilor restante	Trim I	Trim II	Trim III	Trim IV
B	A	1=5+6+7+8	2	3	4	5	6	7	8
4802	Sume primite de la UE/altri donatori in contul platilor efectuate si prefinantari aferente cadrului financiar 2014-2020	52,000	0	52,000		52,000	0	0	0
480204	Programa din Fondul European Agricol de Dezvoltare Rurala (FEADR)	52,000	0	52,000		52,000	0	0	0
48020401	Sume primite in contul platilor efectuate in anul curent	52,000	0	52,000		52,000	0	0	0
4902	TOTAL CHELTUIELI	13,066,900	177,000	13,243,900		6,714,700	5,310,200	748,000	471,000
01	CHELTUIELI CURENTE	804,700	0	804,700		804,700	0	0	0
58	TITLUL X PROIECTE CU FINANTARE DIN FONDURI EXTERNE NERAMBURSABILE AFERENTE CADRULUI FINANCIAR 2014-2020	80,000	0	80,000		80,000	0	0	0
5804	Programa din Fondul European Agricol de Dezvoltare Rurala (FEADR)	80,000	0	80,000		80,000	0	0	0
580402	Finantare externa nerambursabila	58,000	0	58,000		58,000	0	0	0
580403	Cheltuieli neeligibile	22,000	0	22,000		22,000	0	0	0
60	TITLUL XII PROIECTE CU FINANTARE DIN SUMELE REPREZENTAND ASISTENTA FINANCIARA NERAMBURSABILA AFERENTA PNRR	724,700	0	724,700		724,700	0	0	0
6001	Fonduri europene nerambursabile	609,000	0	609,000		609,000	0	0	0
6003	Sume aferente TVA	115,700	0	115,700		115,700	0	0	0
70	CHELTUIELI DE CAPITAL	12,262,200	177,000	12,439,200		5,910,000	5,310,200	748,000	471,000
71	TITLUL XV ACTIVE NEFINANCIARE	12,262,200	177,000	12,439,200		5,910,000	5,310,200	748,000	471,000
7101	Active fixe	11,854,200	0	11,854,200		5,792,000	5,020,200	571,000	471,000
710101	Construcii	9,500,000	0	9,500,000		5,100,000	4,400,000	0	0
710104	Microbuze scolare	1,611,000	0	1,611,000		403,000	293,000	483,000	432,000
710130	Alte active fixe	743,200	0	743,200		289,000	327,200	88,000	39,000
7103	Reparatii capitale aferente activelor fixe	408,000	177,000	585,000		118,000	290,000	177,000	0
5002	Partea I-a Servicii publice generale	1,895,200	0	1,895,200		483,000	487,200	483,000	442,000
5102	Autoritati publice si actiuni externe	1,895,200	0	1,895,200		483,000	487,200	483,000	442,000
01	CHELTUIELI CURENTE	80,000	0	80,000		80,000	0	0	0
58	TITLUL X PROIECTE CU FINANTARE DIN FONDURI EXTERNE NERAMBURSABILE AFERENTE CADRULUI FINANCIAR 2014-2020	80,000	0	80,000		80,000	0	0	0
5804	Programa din Fondul European Agricol de Dezvoltare Rurala (FEADR)	80,000	0	80,000		80,000	0	0	0
580402	Finantare externa nerambursabila	58,000	0	58,000		58,000	0	0	0
580403	Cheltuieli neeligibile	22,000	0	22,000		22,000	0	0	0

Cod Indicator	Denumire indicatori	Prevederi anuale				Prevederi trimestrate			
		Buget initial	Influenta +/-	Buget rectificat	din care credite bugetare destinate stingerii platilor restante	Trim I	Trim II	Trim III	Trim IV
B	A	1=5+6+7+8	2	3	4	5	6	7	8
70	CHELTUIELI DE CAPITAL	1,815,200	0	1,815,200	0	403,000	487,200	483,000	442,000
71	TITLUL XV ACTIVE NEFINANCIARE	1,815,200	0	1,815,200	0	403,000	487,200	483,000	442,000
7101	Active fixe	1,815,200	0	1,815,200	0	403,000	487,200	483,000	442,000
710104	Microbuze scolare	1,611,000	0	1,611,000	0	403,000	293,000	483,000	432,000
710130	Alte active fixe	204,200	0	204,200	0	0	194,200	0	10,000
510201	Autoritati executive si legislative	1,895,200	0	1,895,200	0	483,000	487,200	483,000	442,000
51020103	Autoritati executive	1,895,200	0	1,895,200	0	483,000	487,200	483,000	442,000
6302	Partea a III-a-Cheltuieli Social - Culturale	772,700	0	772,700	0	759,700	0	13,000	0
6502	Invatamant	747,700	0	747,700	0	734,700	0	13,000	0
01	CHELTUIELI CURENTE	724,700	0	724,700	0	724,700	0	0	0
60	TITLUL XII PROIECTE CU FINANTARE DIN SUMELE REPREZENTAND ASISTENTA FINANCIARA NERAMBURSABILA PNR	724,700	0	724,700	0	724,700	0	0	0
6001	Fonduri europene nerambursabile	609,000	0	609,000	0	609,000	0	0	0
6003	Sume aferente TVA	115,700	0	115,700	0	115,700	0	0	0
70	CHELTUIELI DE CAPITAL	23,000	0	23,000	0	10,000	0	13,000	0
71	TITLUL XV ACTIVE NEFINANCIARE	23,000	0	23,000	0	10,000	0	13,000	0
7101	Active fixe	23,000	0	23,000	0	10,000	0	13,000	0
710130	Alte active fixe	23,000	0	23,000	0	10,000	0	13,000	0
650250	Alte cheltuieli in domeniul invatamantului	747,700	0	747,700	0	734,700	0	13,000	0
6602	Sanatate	25,000	0	25,000	0	25,000	0	0	0
70	CHELTUIELI DE CAPITAL	25,000	0	25,000	0	25,000	0	0	0
71	TITLUL XV ACTIVE NEFINANCIARE	25,000	0	25,000	0	25,000	0	0	0
7103	Reparatii capitale aferente activelor fixe	25,000	0	25,000	0	25,000	0	0	0
660250	Alte cheltuieli in domeniul sanatatii	25,000	0	25,000	0	25,000	0	0	0
66025050	Alte institutii si actiuni sanitare	25,000	0	25,000	0	25,000	0	0	0
690200	Partea a IV-a-Servicii si Dezvoltare publica, Locuinte, Mediu si Ape	516,000	0	516,000	0	279,000	133,000	75,000	29,000
7002	Locuinte, servicii si dezvoltare publica	516,000	0	516,000	0	279,000	133,000	75,000	29,000
70	CHELTUIELI DE CAPITAL	516,000	0	516,000	0	279,000	133,000	75,000	29,000
71	TITLUL XV ACTIVE NEFINANCIARE	516,000	0	516,000	0	279,000	133,000	75,000	29,000
7101	Active fixe	516,000	0	516,000	0	279,000	133,000	75,000	29,000

Cod Indicator	Denumire indicatori	Prevederi anuale				Prevederi trimestriale			
		Buget initial	Influenta + / -	Buget rectificat	din care credite bugetare destinate stingerii platilor restante	Trim I	Trim II	Trim III	Trim IV
B	A	1=5+6+7+8	2	3	4	5	6	7	8
710130	Alte active fixe	516,000	0	516,000	0	279,000	133,000	75,000	29,000
700205	Alimentare cu apa si amenajari hidrotehnice	204,000	0	204,000	0	204,000	0	0	0
70020501	Alimentare cu apa	204,000	0	204,000	0	204,000	0	0	0
700206	Iluminat public si electrificari rurale	18,000	0	18,000	0	0	18,000	0	0
700207	Alimentare cu gaze naturale in localitati	194,000	0	194,000	0	50,000	90,000	50,000	4,000
700250	Alte servicii in domeniile locuintelor, serviciilor si dezvoltarii comunale	100,000	0	100,000	0	25,000	25,000	25,000	25,000
7902	Partea a V-a Actiuni economice	9,883,000	177,000	10,060,000	0	5,193,000	4,690,000	177,000	0
8402	Transporturi	9,883,000	177,000	10,060,000	0	5,193,000	4,690,000	177,000	0
70	CHELTUIELI DE CAPITAL	9,883,000	177,000	10,060,000	0	5,193,000	4,690,000	177,000	0
71	TITLUL XV ACTIVE NEFINANCIARE	9,883,000	177,000	10,060,000	0	5,193,000	4,690,000	177,000	0
7101	Active fixe	9,500,000	0	9,500,000	0	5,100,000	4,400,000	0	0
710101	Construcii	9,500,000	0	9,500,000	0	5,100,000	4,400,000	0	0
7103	Reparatii capitale aferente activelor fixe	383,000	177,000	560,000	0	93,000	290,000	177,000	0
840203	Transport rutier	9,883,000	177,000	10,060,000	0	5,193,000	4,690,000	177,000	0
84020301	Drumuri si poduri	9,883,000	177,000	10,060,000	0	5,193,000	4,690,000	177,000	0
9602	Rezerve, Excedent/Deficit	-586,000	0	-586,000	0	-384,000	-80,000	-151,000	29,000
9702	Rezerve	0	0	0	0	0	0	0	0
9902	Deficit	586,000	0	586,000	0	384,000	80,000	151,000	-29,000
990297	Deficitul sectiunii de dezvoltare	586,000	0	586,000	0	384,000	80,000	151,000	-29,000

PRIMAR,  
MARZA ROMULUS

CONS  
EC TIRNOVAN CSAKI IBOLYA



INTOCMIT  
EC TIRNOVAN CSAKI IBOLYA

