

M.F.P. - A.N.A.F.
DIRECȚIA GENERALĂ REGIONALĂ
A FINANTELOR PUBLICE CLUJ-NAPOCA
P-ța Avram Iancu nr.19 Cluj-Napoca
ÎNREGISTRAT Nr. 01.12.2022
ziua 20 luna 10 anul 2022

ROMÂNIA
COMUNA ȚAGA
NR 3834/.20.10.2023
SERVICIUL BUGET

Prin prezenta vă înaintăm BUGETUL RECTIFICAT ptr Trimestrul IV anul 2023

PRIMAR
MÎRZA ROMULUS



CONSILIER SUPERIOR
EC TIRNOVAN CSAKI IBOLYA



ROMÂNIA
JUDEȚUL CLUJ
COMUNA ȚAGA
CONSILIUL LOCAL

HOTĂRÂREA NR. 41

Din 19 octombrie 2023

Privind rectificarea bugetului de venituri și cheltuieli
pentru anul 2023, trimestrul IV

Consiliul local al comunei Țaga, județul Cluj întrunit în ședința ordinară din data de 19 octombrie 2023;

Având în vedere prevederile Legii bugetului de stat, prevederile Legii nr.273/2006, legea finanțelor publice locale, cu modificările și completările ulterioare și prevederile OUG nr.46/2006;

Adresa cu nr. CJR_TRZ_3948/25. 09. 2023, privind rectificarea bugetară, în trimestrul IV, an 2023

Analizând raportul și expunerea de motive cu nr. 3716 respectiv 3717 din 09. 10. 2023, întocmite de compartimentul financiar contabil din cadrul Primăriei Țaga, precum și bugetul de venituri și cheltuieli pe trimestrul IV, an 2023;

Ținând cont de avizele favorabile a celor trei comisii existente la nivelul Consiliului Local Țaga

În temeiul prevederilor art. 129 alin 2 lit. b și art. 139 alin 3 lit. a din OUG nr. 57 /2019, privind Codul Administrativ;

HOTĂRĂȘTE:

Art.1. Se rectifică bugetul de venituri și cheltuieli pentru anul 2023, trimestrul IV, în forma prezentată de către serviciul financiar contabil, conform Anexei 1, anexa care face parte integrantă din hotărâre, prin modificarea repartizării pe trimestre.

Art. 2. Prezenta hotărâre va fi comunicată prin grija secretariatului, în termenul prevăzut de lege, Primarului UAT Țaga, Instituției Prefectului județului Cluj, Serviciului financiar contabil din cadrul Primăriei Țaga și se aduce la cunoștință publică prin afișare la Sediul Primăriei și locurile prestabilite pentru fiecare sat..

La ședință au participat 10 consilieri, din totalul de 11
Prezenta hotărâre a fost adoptată astfel:


Nr. Voturi : - pentru 10; (Zehan I.; Rotar R.; Ban I.; Ușu T.; Dojea F.; Lucaci V.; Vîrva P.; Suci C.; Man M.; Deac V.)

-împotrivă 0;

-abțineri 0;

PREȘEDINTE DE ȘEDINȚĂ

Ușu Traian



Contrasemnează,
SECRETAR GENERAL,
Adriana – Ramona Șuteu



MINISTERUL FINANTELOR

Agencia Națională de Administrare Fiscală

Direcția Generală Regională a Finanțelor Publice Cluj-Napoca

Serviciul Sinteza și asistența elaborării și execuției bugetelor locale

Nr.CJR_TRZ_3948/25.09.2023



Direcția Generală Regională
a Finanțelor Publice - Cluj-Napoca

DL. ROMULUS MÎRZA

Primar, Comuna Țaga

Stimate domnule,

În conformitate cu prevederile art.6 alin.(13), din Legea bugetului de stat pe anul 2023 nr.368/2022, privind impozitul pe venit estimat a fi încasat în anul 2023 la bugetul de stat și a prevederilor Deciziei Directorului General al Direcției Generale Regionale a Finanțelor Publice Cluj-Napoca nr.1821/25.09.2023, vă comunicăm influențele cotelor defalcate din impozitul pe venit, pentru indicatorii 040201 și 040204, în vederea cuprinderii în bugetul local prin rectificare bugetară locală, în trimestrul IV 2023:

mii lei

Denumire indicator	Prevedere an 2023	Influența	Prevedere an 2023 actualizat
Impozit pe venit estimat a se încasa în anul 2023	1.487	11	1.498
Alocarea directă de cote IVG din trezorerie 63%, indicator 040201	937	7	944
Cote defalcate din impozitul pe venit, indicator 040204	1.043	164	1.207

Vă rugăm să dispuneți măsurile necesare pentru rectificarea bugetului local al unității dvs.

Cu deosebită considerație,

Eva Felseghi
Trezorier Șef

Sanda Pop
Șef serv SAEEBL

Cluj-Napoca, P-ța Avram Iancu nr.19
Tel/fax: 0264.705542
Email: derfo.cluj@anaf.ro
Website: <https://www.anaf.ro/anaf/internet/Cluj>

JUDEȚUL CLUJ



JUDEȚUL CLUJ

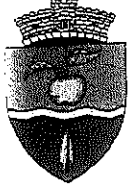
COMUNA TAGA

tagaprimarie.ro, E-mail: primariataga@yahoo.com

Taga 565 nr 23 jud Cluj Telefon / Fax 0264 248601 0264/248701

NR3717/09.10.2023

COMUNA TAGA



EXPUNERE DE MOTIVE

Privind rectificarea "BUGETULUI DE VENITURI SI CHELTUIELI PE TRIMESTRUL IV AL ANULUI 2023

Potrivit prevederilor Legii nr 273/2006 a finantelor publice locale, cu modificările și completările ulterioare, Legii bugetului de stat nr 368/19.12.2022 propun rectificarea bugetului local în vederea derulării activității precum și facturilor privind serviciile efectuate pe baza contractelor încheiate aferent anului 2023 pe capitole altfel

La partea de VENITURI CONFORM ADRESEI CJR TRZ 3948/25.09.2023 n-i s-a comunicat impozitul venit estimate a fi încasat în anul 2023 la nivelul pentru indicatorii 04.02.01 și 04.02.04 astfel

Denumire indicator	Prevedere an 2023	Influența	Prevedere an 2023 actualizat
Impozit pe venit estimate a se încasa în anul 2023	1487	11	1498
Alocare directă de cote IVG din trezorerie 63% indicator 04.02.01	937	7	944
Cote defalcate din impozitul pe venit, indicator 04.02.04	1043	164	1207

LA PARTEA DE CHELTUIELI

La CAPITOLUL 51 AUTORITATI PUBLICE

Salarii de baza 100101	21000 lei
Indemnizatii consilierii 100112	3000 lei
CAM 100307	300 lei
Materiale ptr curatenie 200102	900 lei
Apa, canal si salubritate 200104	1700 lei
Post tf radio 200108	2000 lei
TOTAL	28900 lei


CAPITOLUL 68 ASISTENTA SOCIALA

Salarii de baza 100101	32000 lei
Indemnizatii hrana 100117	9000 lei
CAM 100307	3000 lei
Indemnizatii ptr handicap 57.02.01	26000 lei
Ajutoare sociale 57.02.01	27100 lei

Capitolul 74 SALUBRITATE art 200104 45000 lei

TAGA LA 09.10.2023

SEMNEAZA EC TIRNOVN CSAKI IBOLYA



Web: www.tagaprimarie.ro, E-mail: primariataga@yahoo.com

Taga nr 565 nr 23 jud Cluj Telefon / Fax 0264 248601 0264/248701

NR3716/09.10.2023

COMUNA TAGA



REFERAT PRIVIND RECTIFICAREA BUGETULUI LOCAL PE TRIM IV AN 2023

Potrivit prevederilor Legii nr 273/2006 a finantelor publice locale, cu modificările și completările ulterioare, a Legii bugetului de stat nr 368/19.12.2022 propun rectificarea bugetului local în vederea derulării activității precum plata facturilor privind serviciile efectuate pe baza contractelor încheiate aferent anului 2023 pe capitole altfel

La partea de **VENITURI CONFORM ADRESEI CJR TRZ 3948/25.09.2023** n-i s-a comunicat impozit pe venit estimate a fi încasat în anul 2023 la nivelul pentru indicatorii 04.02.01 și 04.02.04 astfel

Denumire indicator	Prevedere an 2023	Influența	Prevedere an 2023 actualizat
Impozit pe venit estimate a se încasa în anul 2023	1487	11	1498
Alocare directă de cote IVG din trezorerie 63% indicator 04.02.01	937	7	944
Cote defalcate din impozitul pe venit, indicator 04.02.04	1043	164	1207

LA PARTEA DE CHELTUIELI

La CAPITOLUL 51 AUTORITATI PUBLICE

Salarii de baza	100101	21000 lei
Indemnizatii consilieri	100112	3000 lei
CAM	100307	300 lei
Materiale ptr curatenie	200102	900 lei
Apa, canal si salubritate	200104	1700 lei
Post tf radio	200108	2000 lei
TOTAL		28900 lei

CAPITOLUL 68 ASISTENTA SOCIALA

Salarii de baza	100101	32000 lei
Indemnizatii hrana	100117	9000 lei
CAM	100307	3000 lei
Indemnizatii ptr handicap	57.02.01	26000 lei
Ajutoare sociale	57.02.01	27100 lei

Capitolul 74 SALUBRITATE art 200104 45000 lei

TAGA LA 09.10.2023

SEMNEAZA EC TIRNOVN CSAKI IBOLYA

BUGET RECTIFICAT HCL NR 41/19.10.2023.

BUGET RECTIFICAT HCL 41/19.10.2023.

Cod Indicator	Denumire indicatori	Prevederi anuale					M.F.P. - A.N.A.F.			
		Buget Initial	Influenta +/-	Buget rectificat	din care credite bugetare destinate stingerii platilor restante	5	6	7	8	
B	A	1=6+8+7+8	2	3	4	5	6	7	8	
	SECTIUNEA DE FUNCTIONARE + SECTIUNE DE DEZVOLTARE									
000102	TOTAL VENITURI	18,711,450	171,000	10,882,450		2,695,700	12,394,150	2,807,950	1,184,650	
499002	VENITURI PROPRII	3,782,800	171,000	3,953,800		1,317,200	1,120,900	936,050	678,650	
000202	VENITURI CURENTE	5,176,800	171,000	5,346,800		1,681,200	1,573,900	1,280,050	811,650	
000302	A. VENITURI FISCALE	4,799,800	171,000	4,970,800		1,587,700	1,464,400	1,142,500	776,200	
000402	A1. IMPOZIT PE VENIT, PROFIT SI CASTIGURI DIN CAPITAL	2,511,000	171,000	2,682,000		907,900	744,500	618,000	611,500	
000602	A1.2. IMPOZIT PE VENIT, PROFIT, SI CASTIGURI DIN CAPITAL DE LA PERSOANE FIZICE	2,511,000	171,000	2,682,000		907,900	744,500	618,000	611,500	
0302	Impozit pe venit	12,000	0	12,000		4,000	4,000	4,000	0	
030218	Impozitul pe veniturile din transferul proprietatilor imobiliare din patrimoniul personal	12,000	0	12,000		4,000	4,000	4,000	0	
0402	Cote si sume defalcate din impozitul pe venit	2,489,000	171,000	2,670,000		903,900	740,500	614,000	611,500	
040201	Cote defalcate din impozitul pe venit	937,000	7,000	944,000		405,250	234,250	234,250	70,250	
040204	Suma alocate din cotele defalcate din impozitul pe venit pentru echilibrarea bugetelor locale	1,043,000	164,000	1,207,000		368,900	376,800	150,000	311,500	
040205	Suma repartizate din Fondul la dispozitia Consiliului Județean	619,000	0	619,000		129,750	129,750	129,750	128,750	
000902	A3. IMPOZITE SI TAXE PE PROPRIETATE	648,300	0	648,300		218,400	190,400	239,100	400	
0702	Impozite si taxe pe proprietate	648,300	0	648,300		218,400	190,400	239,100	400	
070201	Impozit si taxa pe cladiri	274,000	0	274,000		98,000	92,000	70,100	13,900	
07020101	Impozit pe cladiri de la persoane fizice	125,000	0	125,000		48,000	45,000	18,100	13,900	
07020102	Impozit si taxa pe cladiri de la persoane juridice	149,000	0	149,000		50,000	47,000	52,000	0	
070202	Impozit si taxa pe teren	370,300	0	370,300		119,400	95,400	169,000	-13,500	
07020201	Impozit pe terenul de la persoane fizice	105,000	0	105,000		30,000	30,000	45,000	0	
07020202	Impozit si taxa pe teren de la persoane juridice	1,300	0	1,300		400	400	200	300	
07020203	Impozitul pe terenul din extravilan	264,000	0	264,000		89,000	65,000	123,800	-13,000	
070203	Taxe judiciare de timbru si alte taxe de timbru	1,000	0	1,000		500	500	0	0	

DIRECTIA GENERALA REGIONALA
AFINANTELOR PUBLICE CLUJ-NAPOCA

P-14 AVIZ PREVEDERII IMPREVEDUTE DE LEGEA

INREGISTRAT N. 1/19.10.2023

19.10.2023

19.10.2023

19.10.2023

19.10.2023

19.10.2023

19.10.2023

19.10.2023

19.10.2023

19.10.2023

19.10.2023

19.10.2023

19.10.2023

19.10.2023

19.10.2023

19.10.2023

19.10.2023

19.10.2023

19.10.2023

19.10.2023

19.10.2023

19.10.2023

19.10.2023

19.10.2023

19.10.2023

19.10.2023

19.10.2023

19.10.2023

19.10.2023

19.10.2023

Cod Indicator	Denumire indicatori	Prevederi anuale				Prevederi trimestriale			
		Buget initial	Influenta + / -	Buget rectificat	din care credite bugetare destinate stingerii platilor restante	Trim I	Trim II	Trim III	Trim IV
B	A	1=5+6+7+8	2	3	4	5	6	7	8
070250	Alte impozite si taxe pe proprietate	3,000	0	3,000		500	2,500	0	0
001002	A4. IMPOZITE SI TAXE PE BUNURI SI SERVICII	1,639,500	0	1,639,500		460,900	528,900	385,400	264,300
1102	Sume defalcate din TVA	1,393,000	0	1,393,000		364,000	453,000	344,000	232,000
110202	Sume defalcate din Taxa pe valoarea adaugata pentru finantarea cheltuielilor descentralizate la nivelul comunelor, oraselor, municipiilor, sectoarelor si Municipiului Bucuresti	1,393,000	0	1,393,000		364,000	453,000	344,000	232,000
1602	Taxe pe utilizarea bunurilor, autorizarea utilizarii bunurilor sau pe desfasurarea de activitati	246,500	0	246,500		96,900	75,900	41,400	32,300
160202	Impozit pe mijloacele de transport	205,000	0	205,000		86,000	65,000	26,000	28,000
16020201	Impozit pe mijloacele de transport detinute de persoane fizice	97,000	0	97,000		40,000	25,000	16,000	16,000
16020202	Impozit pe mijloacele de transport detinute de persoane juridice	108,000	0	108,000		46,000	40,000	10,000	12,000
160203	Taxe si tarife pentru eliberarea de licente si autorizatii de functionare	3,000	0	3,000		900	900	900	300
160250	Alte taxe pe utilizarea bunurilor, autorizarea utilizarii bunurilor sau pe desfasurare de activitati	38,500	0	38,500		10,000	10,000	14,500	4,000
001102	A6. ALTE IMPOZITE SI TAXE FISCALE	1,000	0	1,000		500	500	0	0
1802	Alte impozite si taxe fiscale	1,000	0	1,000		500	500	0	0
180250	Alte impozite si taxe	1,000	0	1,000		500	500	0	0
001202	C. VENITURI NEFISCALE	376,000	0	376,000		93,500	109,500	137,550	35,450
001302	C1. VENITURI DIN PROPRIETATE	295,000	0	295,000		72,000	88,000	115,000	20,000
3002	Venituri din proprietate	295,000	0	295,000		72,000	88,000	115,000	20,000
300205	Venituri din concesiuni si inchirieri	295,000	0	295,000		72,000	88,000	115,000	20,000
30020530	Alte venituri din concesiuni si inchirieri de catre institutiile publice	295,000	0	295,000		72,000	88,000	115,000	20,000
001402	C2. VANZARI DE BUNURI SI SERVICII	81,000	0	81,000		21,500	21,500	22,550	15,450
3502	Amenzi, penalitati si confiscari	36,000	0	36,000		9,500	9,500	10,550	6,450
350201	Venituri din amenzi si alte sanctiuni aplicate potrivit dispozitiilor legale	30,000	0	30,000		7,500	7,500	8,550	6,450
35020102	Venituri din amenzi si alte sanctiuni aplicate de catre alte institutii de specialitate	30,000	0	30,000		7,500	7,500	8,550	6,450
350250	Alte amenzi, penalitati si confiscari	6,000	0	6,000		2,000	2,000	2,000	0
3602	Diverse venituri	45,000	0	45,000		12,000	12,000	12,000	9,000
360250	Alte venituri	45,000	0	45,000		12,000	12,000	12,000	9,000
370203	Varsaminte din sectiunea de functionare pentru finantarea sectiunii de dezvoltare a bugetului local (cu semnul minus)	-808,000	0	-808,000		-426,000	-352,700	71,750	-101,050

Cod Indicator	Denumire indicatori	Prevederi anuale				Prevederi trimestriale			
		Buget initial	Influenta + / -	Buget rectificat	din care credite bugetare destinate stingerii platilor restante	Trim I	Trim II	Trim III	Trim IV
B	A	1=5+6+7+8	2	3	4	5	6	7	8
370204	Varsaminte din seclunea de functionare	808,000	0	808,000		426,000	352,700	-71,750	101,050
001702	IV. SUBVENTII	13,535,650	0	13,535,650		1,014,500	10,820,250	1,327,900	373,000
001802	SUBVENTII DE LA ALTE NIVELE ALE ADMINISTRATIEI PUBLICE	13,535,650	0	13,535,650		1,014,500	10,820,250	1,327,900	373,000
4202	Subventii de la bugetul de stat	13,375,650	0	13,375,650		974,500	10,780,250	1,247,900	373,000
001902	A. De capital	724,700	0	724,700		0	0	724,700	0
002002	B. Curente	12,650,950	0	12,650,950		974,500	10,780,250	523,200	373,000
420234	Subventii pentru acordarea ajutorului pentru incalzirea locuintei si a suplimentului pentru energie alocate pentru consumul de combustibili solizi si/sau petrolieri.	162,250	0	162,250		60,500	41,250	35,450	25,050
420241	Subventii din bugetul de stat pentru finantarea sanatatii	64,700	0	64,700		17,000	17,000	13,700	17,000
420265	Finantarea Programului National de Dezvoltare Locala	1,611,000	0	1,611,000		403,000	403,000	474,050	330,950
420267	Subventii din sume obtinute in urma scoaterii la licitatie a certificatelor de emisii de gaze cu efect de sera pentru finantarea proiectelor de investitii	494,000	0	494,000		494,000	0	0	0
420287	Subventii de la bugetul de stat catre bugetele locale pentru Programul national de investitii Anghel Saligny.	10,319,000	0	10,319,000		0	10,319,000	0	0
420288	Alocari de sume din PNRR aferente asistentei financiare nerambursabile	724,700	0	724,700		0	0	724,700	0
42028801	Fonduri europene nerambursabile	609,000	0	609,000		0	0	609,000	0
42028803	Sume aferente TVA	115,700	0	115,700		0	0	115,700	0
4302	Subventii de la alte administratii	160,000	0	160,000		40,000	40,000	80,000	0
430244	Sume alocate din sumele obtinute in urma scoaterii la licitatie a certificatelor de emisii de gaze cu efect de sera pentru finantarea proiectelor de investitii.	160,000	0	160,000		40,000	40,000	80,000	0
43024401	Sume alocate din sumele obtinute in urma scoaterii la licitatie a certificatelor de emisii de gaze cu efect de sera pentru finantarea proiectelor de investitii.	160,000	0	160,000		40,000	40,000	80,000	0
4302440101	Sume alocate din sumele obtinute in urma scoaterii la licitatie a certificatelor de emisii de gaze cu efect de sera pentru finantarea proiectelor de investitii.	160,000	0	160,000		40,000	40,000	80,000	0
4902	TOTAL CHELTUIELI								
01	CHELTUIELI CURENTE	18,711,450	171,000	18,882,450	0	2,695,700	12,394,150	2,607,950	1,184,650
10	TITLUL I CHELTUIELI DE PERSONAL	5,319,450	171,000	5,490,450	0	1,332,700	1,279,450	2,125,650	752,650
1001	Cheeltuieli salariale in bani	1,832,000	68,300	1,900,300	0	459,700	529,700	603,600	307,300
		1,751,950	65,000	1,816,950	0	448,550	479,500	590,800	298,100

Cod Indicator	Denumire indicatori	Prevederi anuale				Prevederi trimestriale			
		Buget initial	Influenta + / -	Buget rectificat	din care credite bugetare destinate stingerii platilor restante	Trim I	Trim II	Trim III	Trim IV
B	A	1=5+6+7+8	2	3	4	5	6	7	8
100101	Salarii de baza	1,547,400	53,000	1,600,400	0	394,000	422,900	526,000	257,500
100112	Indemnizatii platite unor persoane din afara unitatii	106,700	3,000	109,700	0	26,000	28,700	35,900	19,100
100117	Indemnizatii de hrana	97,850	9,000	106,850	0	28,550	27,900	28,900	21,500
1002	Cheltuieli salariale in natura	37,800	0	37,800	0	0	37,800	0	0
100206	Vouchere de vacanta	37,800	0	37,800	0	0	37,800	0	0
1003	Contributii	42,250	3,300	45,550	0	11,150	12,400	12,800	9,200
100307	Contributia asiguratorie pentru munca	42,250	3,300	45,550	0	11,150	12,400	12,800	9,200
20	TITLUL II BUNURI SI SERVICII	1,679,750	49,600	1,729,350	0	621,000	395,250	455,850	257,250
2001	Bunuri si servicii	1,300,950	49,600	1,350,550	0	510,950	311,200	303,200	225,200
200101	Furnituri de birou	14,200	0	14,200	0	4,550	4,550	2,550	2,550
200102	Materiale pentru curatenie	19,300	900	20,200	0	6,700	7,400	2,600	3,500
200103	Încalziri, iluminat si forta motrica	287,600	0	287,600	0	105,000	76,400	48,100	58,100
200104	Apa, canal si salubritate	108,700	46,700	155,400	0	105,300	1,300	1,800	47,000
200105	Carburanti si lubrifianti	66,700	0	66,700	0	21,500	22,500	14,000	8,700
200106	Piese de schimb	8,200	0	8,200	0	2,900	1,900	1,700	1,700
200107	Transport	65,000	0	65,000	0	20,000	15,000	15,000	15,000
200108	Posta, telecomunicatii, radio, tv, internet	71,000	2,000	73,000	0	17,000	17,400	21,900	16,700
200109	Materiale si prestari de servicii cu caracter functional	19,500	0	19,500	0	6,000	5,500	5,750	2,250
200130	Alte bunuri si servicii pentru intretinere si functionare	640,750	0	640,750	0	222,000	159,250	189,800	69,700
2002	Reparatii curente	10,000	0	10,000	0	4,800	2,000	1,500	1,700
2005	Bunuri de natura obiectelor de inventar	39,500	0	39,500	0	9,500	11,000	19,000	0
200530	Alte obiecte de inventar	39,500	0	39,500	0	9,500	11,000	19,000	0
2006	Deplasari, detasari, transferari	15,500	0	15,500	0	4,650	4,050	4,950	1,850
200601	Deplasari interne, detasari, transferari	15,500	0	15,500	0	4,650	4,050	4,950	1,850
2011	Carti, publicatii si materiale documentare	15,000	0	15,000	0	3,000	1,500	9,500	1,000
2013	Pregatire profesionala	35,500	0	35,500	0	18,500	9,000	4,000	4,000
2014	Protectia muncii	14,500	0	14,500	0	3,300	3,300	5,200	2,700
2030	Alte cheltuieli	248,800	0	248,800	0	66,300	53,200	108,500	20,800
203003	Prime de asigurare non-viata	7,900	0	7,900	0	7,500	-2,800	3,200	0

Cod Indicator	Denumire indicatori	Prevederi anuale				Prevederi trimestriale			
		Buget Initial	Influenta +/-	Buget rectificat	din care credite bugetare destinate stingerii platilor restante	Trim I	Trim II	Trim III	Trim IV
B	A	1=5+6+7+8	2	3	4	5	6	7	8
203030	Alte cheltuieli cu bunuri si servicii	240,900	0	240,900	0	58,800	56,000	105,300	20,800
57	TITLUL IX ASISTENTA SOCIALA	1,030,000	53,100	1,083,100	0	238,000	340,500	328,500	176,100
5702	Ajutoare sociale	1,030,000	53,100	1,083,100	0	238,000	340,500	328,500	176,100
570201	Ajutoare sociale in numerar	1,030,000	53,100	1,083,100	0	238,000	340,500	328,500	176,100
59	TITLUL XI ALTE CHELTUIELI	53,000	0	53,000	0	14,000	14,000	13,000	12,000
5901	Burse	53,000	0	53,000	0	14,000	14,000	13,000	12,000
60	TITLUL XII PROIECTE CU FINANTARE DIN SUMELE REPREZENTAND ASISTENTA FINANCIARA NERAMBURSABILA AFERENTA PNRR	724,700	0	724,700	0	14,000	14,000	13,000	12,000
6001	Fonduri europene nerambursabile	609,000	0	609,000	0	0	0	724,700	0
6003	Sume aferente TVA	115,700	0	115,700	0	0	0	609,000	0
70	CHELTUIELI DE CAPITAL	13,392,000	0	13,392,000	0	0	0	115,700	0
71	TITLUL XV ACTIVE NEFINANCIARE	13,392,000	0	13,392,000	0	1,363,000	11,114,700	482,300	432,000
7101	Active fixe	13,007,000	0	13,007,000	0	1,113,000	11,114,700	347,300	432,000
710101	Construcții	10,336,700	0	10,336,700	0	50,000	10,555,700	-269,000	0
710102	Masini, echipamente si mijloace de transport	6,000	0	6,000	0	0	6,000	0	0
710104	Microbuze scolare	1,611,000	0	1,611,000	0	403,000	403,000	403,000	402,000
710130	Alte active fixe	1,053,300	0	1,053,300	0	660,000	150,000	213,300	30,000
7103	Reparatii capitale aferente activelor fixe	385,000	0	385,000	0	250,000	0	135,000	0
5002	Partea I-a Servicii publice generale	3,336,850	28,900	3,365,750	0	833,150	869,300	982,100	681,200
5102	Autoritati publice si actiuni externe	3,336,850	28,900	3,365,750	0	833,150	869,300	982,100	681,200
01	CHELTUIELI CURENTE	1,726,850	28,900	1,754,750	0	430,150	466,300	579,100	279,200
10	TITLUL I CHELTUIELI DE PERSONAL	1,195,100	24,300	1,219,400	0	283,000	336,000	390,100	210,300
1001	Cheltuieli salariale in bani	1,151,100	24,000	1,175,100	0	276,500	311,000	382,400	205,200
100101	Salarii de baza	1,000,600	21,000	1,021,600	0	240,000	270,600	334,000	177,000
100112	Indemnizatii platite unor persoane din afara unitatii	106,700	3,000	109,700	0	26,000	28,700	35,900	19,100
1002	Indemnizatii de hrana	43,800	0	43,800	0	10,500	11,700	12,500	9,100
100206	Cheltuieli salariale in natura	17,400	0	17,400	0	0	17,400	0	0
1003	Vouchere de vacanta	17,400	0	17,400	0	0	17,400	0	0
100307	Contributii	26,600	300	26,900	0	6,500	7,600	7,700	5,100
	Contributia asiguratorie pentru munca	26,600	300	26,900	0	6,500	7,600	7,700	5,100

Cod Indicator	Denumire indicatori	Prevederi anuale				Prevederi trimestriale			
		Buget initial	Influenta +/-	Buget rectificat	din care credite bugetare destinate stingerii platilor restante	Trim I	Trim II	Trim III	Trim IV
B	A	1=5+6+7+8	2	3	4	5	6	7	8
20	TITLUL II BUNURI SI SERVICII								
2001	Bunuri si servicii	530,750	4,600	535,350	0	147,150	130,300	189,000	68,900
200101	Furnituri de birou	200,000	4,600	204,600	0	64,100	54,800	46,800	38,900
200102	Materiale pentru curatenie	10,000	0	10,000	0	3,500	3,500	1,500	1,500
200103	Încalzit, iluminat si forta motrica	11,900	900	12,800	0	3,600	5,300	1,500	2,400
200104	Apa, canal si salubritate	51,600	0	51,600	0	22,000	15,000	7,300	7,300
200105	Carburanti si lubrifianti	4,500	1,700	6,200	0	4,000	0	500	1,700
200106	Piese de schimb	8,000	0	8,000	0	3,000	2,000	1,500	1,500
200108	Posta, telecomunicatii, radio, tv, internet	2,000	0	2,000	0	500	500	500	500
200109	Materiale si prestari de servicii cu caracter functional	66,000	2,000	68,000	0	15,000	16,000	21,000	16,000
200130	Alte bunuri si servicii pentru întretinere si functionare	16,000	0	16,000	0	4,500	4,500	5,000	2,000
2002	Reparatii curente	30,000	0	30,000	0	8,000	8,000	8,000	6,000
2005	Bunuri de natura obiectelor de inventar	6,000	0	6,000	0	2,000	1,500	1,000	1,500
200530	Alte obiecte de inventar	26,000	0	26,000	0	1,000	8,000	17,000	0
2006	Deplasari, detasari, transferari	26,000	0	26,000	0	1,000	8,000	17,000	0
200601	Deplasari interne, detasari, transferari	12,000	0	12,000	0	3,800	2,800	4,200	1,200
2011	Carti, publicatii si materiale documentare	12,000	0	12,000	0	3,800	2,800	4,200	1,200
2013	Pregatire profesionala	12,000	0	12,000	0	3,000	1,500	6,500	1,000
2014	Protectia muncii	24,000	0	24,000	0	8,000	8,000	4,000	4,000
2030	Alte cheltuieli	8,000	0	8,000	0	2,000	2,000	2,000	2,000
203003	Prime de asigurare non-viata	242,750	0	242,750	0	63,250	51,700	107,500	20,300
203030	Alte cheltuieli cu bunuri si servicii	6,400	0	6,400	0	6,000	-2,800	3,200	0
70	CHELTUIELI DE CAPITAL	236,350	0	236,350	0	57,250	54,500	104,300	20,300
71	TITLUL XV ACTIVE NEFINANCIARE	1,611,000	0	1,611,000	0	403,000	403,000	403,000	402,000
7101	Active fixe	1,611,000	0	1,611,000	0	403,000	403,000	403,000	402,000
710104	Microbuze scolare	1,611,000	0	1,611,000	0	403,000	403,000	403,000	402,000
510201	Autoritati executive si legislative	1,611,000	0	1,611,000	0	403,000	403,000	403,000	402,000
51020103	Autoritati executive	3,336,850	28,900	3,365,750	0	833,150	869,300	982,100	681,200
5902	Partea a II-a Aparare, Ordine Publica si Siguranta Nationala	3,336,850	28,900	3,365,750	0	833,150	869,300	982,100	681,200
		19,200	0	19,200	0	10,900	3,900	2,600	1,800

Cod Indicator	Denumire indicatori	Prevederi anuale				Prevederi trimestrale			
		Buget initial	Influenta + / -	Buget rectificat	din care credite bugetare destinate stingerii platilor restante	Trim I	Trim II	Trim III	Trim IV
B	A	1=5+6+7+8	2	3	4	5	6	7	8
6102	Ordine publica si siguranta nationala	19,200	0	19,200	0	10,900	3,900	2,600	1,800
01	CHELTUIELI CURENTE	19,200	0	19,200	0	10,900	3,900	2,600	1,800
20	TITLUL II BUNURI SI SERVICII	19,200	0	19,200	0	10,900	3,900	2,600	1,800
2001	Bunuri si servicii	6,200	0	6,200	0	2,100	1,900	1,100	1,100
200105	Carburanti si lubrifianti	2,000	0	2,000	0	500	500	500	500
200106	Piese de schimb	1,200	0	1,200	0	400	400	200	200
200109	Materiale si prestari de servicii cu caracter functional	1,500	0	1,500	0	500	500	250	250
200130	Alte bunuri si servicii pentru intretinere si functionare	1,500	0	1,500	0	700	500	150	150
2002	Reparatii curente	2,000	0	2,000	0	800	500	500	200
2005	Bunuri de natura obiectelor de inventar	6,500	0	6,500	0	6,500	0	0	0
200530	Alte obiecte de inventar	4,500	0	4,500	0	1,500	1,500	1,000	500
2030	Alte cheltuieli	19,200	0	19,200	0	10,900	3,900	2,600	1,800
203030	Alte cheltuieli cu bunuri si servicii	3,516,400	97,100	3,613,500	0	832,150	856,450	1,587,450	337,450
610205	Protectia civila si protectia contra incendiilor	1,032,700	0	1,032,700	0	102,000	80,000	788,700	62,000
6302	Partea a II-a Cheltuieli Social - Culturale	1,022,700	0	1,022,700	0	102,000	80,000	778,700	62,000
6502	Investament	240,000	0	240,000	0	86,000	65,000	40,000	49,000
01	CHELTUIELI CURENTE	1,032,700	0	1,032,700	0	102,000	80,000	788,700	62,000
20	TITLUL II BUNURI SI SERVICII	1,022,700	0	1,022,700	0	102,000	80,000	778,700	62,000
2001	Bunuri si servicii	224,000	0	224,000	0	79,000	59,500	37,000	48,500
200101	Furnituri de birou	4,000	0	4,000	0	1,000	1,000	1,000	1,000
200102	Materiale pentru curatenie	7,000	0	7,000	0	3,000	2,000	1,000	1,000
200103	Incalzit, iluminat si forta motrica	50,000	0	50,000	0	30,000	10,000	0	10,000
200104	Apa, canal si salubritate	3,000	0	3,000	0	1,000	1,000	1,000	0
200105	Carburanti si lubrifianti	35,000	0	35,000	0	10,000	15,000	5,000	5,000
200106	Piese de schimb	5,000	0	5,000	0	2,000	1,000	1,000	1,000
200107	Transport	65,000	0	65,000	0	20,000	15,000	15,000	15,000
200108	Posta, telecomunicatii, radio, tv, internet	3,000	0	3,000	0	1,000	1,000	500	500
200109	Materiale si prestari de servicii cu caracter functional	2,000	0	2,000	0	1,000	1,000	500	500
200130	Alte bunuri si servicii pentru intretinere si functionare	50,000	0	50,000	0	10,000	13,000	12,000	15,000

Cod Indicator	Denumire indicatori	Prevederi anuale				Prevederi trimestriale			
		Buget initial	Influenta + / -	Buget rectificat	din care credite bugetare destinate stingerii platilor restante	Trim I	Trim II	Trim III	Trim IV
B	A	1=5+6+7+8	2	3	4	5	6	7	8
2002	Reparatii curente	2,000	0	2,000	0	2,000	0	0	0
2005	Bunuri de natura obiectelor de inventar	7,000	0	7,000	0	2,000	3,000	2,000	0
200530	Alte obiecte de inventar	7,000	0	7,000	0	2,000	3,000	2,000	0
2006	Depasari, delasari, transferari	2,500	0	2,500	0	500	1,000	500	500
200601	Depasari interne, delasari, transferari	2,500	0	2,500	0	500	1,000	500	500
2013	Pregatire profesionala	1,500	0	1,500	0	500	1,000	0	0
2014	Protectia muncii	1,500	0	1,500	0	500	500	500	0
2030	Alte cheltuieli	1,500	0	1,500	0	1,500	0	0	0
203003	Prime de asigurare non-viata	1,500	0	1,500	0	1,500	0	0	0
57	TITLUL IX ASISTENTA SOCIALA	5,000	0	5,000	0	2,000	1,000	1,000	1,000
5702	Ajutoare sociale	5,000	0	5,000	0	2,000	1,000	1,000	1,000
570201	Ajutoare sociale in numerar	5,000	0	5,000	0	2,000	1,000	1,000	1,000
59	TITLUL XI ALTE CHELTUIELI	53,000	0	53,000	0	14,000	14,000	13,000	12,000
5901	Burse	53,000	0	53,000	0	14,000	14,000	13,000	12,000
60	TITLUL XII PROIECTE CU FINANTARE DIN SUMELE REPREZENTAND ASISTENTA FINANCIARA NERAMBURSABILA AFERENTA PNRR	724,700	0	724,700	0	0	0	724,700	0
6001	Fonduri europene nerambursabile	609,000	0	609,000	0	0	0	609,000	0
6003	Sume aferente TVA	115,700	0	115,700	0	0	0	115,700	0
70	CHELTUIELI DE CAPITAL	10,000	0	10,000	0	0	0	10,000	0
71	TITLUL XV ACTIVE NEFINANCIARE	10,000	0	10,000	0	0	0	10,000	0
7101	Active fixe	10,000	0	10,000	0	0	0	10,000	0
710130	Alte active fixe	10,000	0	10,000	0	0	0	10,000	0
650204	Invalamant secundar	298,000	0	298,000	0	102,000	80,000	54,000	62,000
65020401	Invalamant secundar inferior	298,000	0	298,000	0	102,000	80,000	54,000	62,000
650250	Alte cheltuieli in domeniul invalamantului	734,700	0	734,700	0	0	0	734,700	0
6602	Sanatale	320,700	0	320,700	0	267,650	20,750	19,250	13,050
01	CHELTUIELI CURENTE	70,700	0	70,700	0	17,650	20,750	19,250	13,050
10	TITLUL I CHELTUIELI DE PERSONAL	68,200	0	68,200	0	17,500	18,600	19,100	13,000
1001	Cheltuieli salariale in bani	65,200	0	65,200	0	17,000	16,700	18,800	12,700
100101	Salarii de baza	60,100	0	60,100	0	15,500	15,500	17,600	11,500

Cod Indicator	Denumire indicatori	Prevederi anuale				Prevederi trimestriale			
		Buget initial	Influenta +/-	Buget rectificat	din care credite bugetare destinate stingerii platilor restante	Trim I	Trim II	Trim III	Trim IV
B	A	1=5+6+7+8	2	3	4	5	6	7	8
100117	Indemnizatii de hrana	5,100	0	5,100	0	1,500	1,200	1,200	1,200
1002	Cheltuieli salariale in natura	1,500	0	1,500	0	0	1,500	0	0
100206	Vouchere de vacanta	1,500	0	1,500	0	0	1,500	0	0
1003	Contributii	1,500	0	1,500	0	500	400	300	300
100307	Contributia asiguratorie pentru munca	1,500	0	1,500	0	500	400	300	300
20	TITLUL II BUNURI SI SERVICII	2,500	0	2,500	0	150	2,150	150	50
2001	Bunuri si servicii	2,000	0	2,000	0	0	2,000	0	0
200130	Alte bunuri si servicii pentru intretinere si functionare	2,000	0	2,000	0	0	2,000	0	0
2006	Daplasari, delasari, transferari	500	0	500	0	150	150	150	50
200601	Deplasari interne, delasari, transferari	500	0	500	0	150	150	150	50
70	CHELTUIELI DE CAPITAL	250,000	0	250,000	0	250,000	0	0	0
71	TITLUL XV ACTIVE NEFINANCIARE	250,000	0	250,000	0	250,000	0	0	0
7103	Reparatii capitale aferente activelor fixe	250,000	0	250,000	0	250,000	0	0	0
660250	Alte cheltuieli in domeniul sanatatii	320,700	0	320,700	0	267,650	20,750	19,250	13,050
66025050	Alte institutii si actiuni sanitare	320,700	0	320,700	0	267,650	20,750	19,250	13,050
6702	Cultura, recreere si religie	633,500	0	633,500	0	81,000	258,200	277,300	17,000
01	CHELTUIELI CURENTE	161,800	0	161,800	0	31,000	21,500	92,300	17,000
10	TITLUL I CHELTUIELI DE PERSONAL	73,200	0	73,200	0	20,700	17,100	21,700	13,700
1001	Cheltuieli salariale in bani	68,950	0	68,950	0	20,050	15,100	20,600	13,200
100101	Salarii de baza	63,900	0	63,900	0	18,500	14,000	19,400	12,000
100117	Indemnizatii de hrana	5,050	0	5,050	0	1,550	1,100	1,200	1,200
1002	Cheltuieli salariale in natura	1,500	0	1,500	0	0	1,500	0	0
100206	Vouchere de vacanta	1,500	0	1,500	0	0	1,500	0	0
1003	Contributii	2,750	0	2,750	0	650	500	1,100	500
100307	Contributia asiguratorie pentru munca	2,750	0	2,750	0	650	500	1,100	500
20	TITLUL II BUNURI SI SERVICII	88,600	0	88,600	0	10,300	4,400	70,600	3,300
2001	Bunuri si servicii	79,050	0	79,050	0	6,250	3,500	66,800	2,500
200101	Furnituri de birou	200	0	200	0	50	50	50	50
200102	Materiale pentru curatenie	400	0	400	0	100	100	100	100

Cod Indicator	Denumire indicatori	Prevederi anuale				Prevederi trimestriale			
		Buget initial	Influenta +/-	Buget rectificat	din care credite bugetare destinate stingerii platilor restante	Trim I	Trim II	Trim III	Trim IV
B	A	1=5+6+7+8	2	3	4	5	6	7	8
200103	Încalzit, iluminat si forta motrica	6,000	0	6,000	0	3,000	1,400	800	800
200104	Apa, canal si salubritate	1,200	0	1,200	0	300	300	300	300
200108	Posta, telecomunicatii, radio, tv, internet	2,000	0	2,000	0	1,000	400	400	200
200130	Alte bunuri si servicii pentru întretinere si functionare	69,250	0	69,250	0	1,800	1,250	65,150	1,050
2006	Daplasari, delasari, transferari	500	0	500	0	200	100	100	100
200601	Deplasari interne, delasari, transferari	500	0	500	0	200	100	100	100
2011	Carti, publicatii si materiale documentare	3,000	0	3,000	0	0	0	3,000	0
2013	Pregatire profesionala	3,000	0	3,000	0	3,000	0	0	0
2014	Protectia muncii	3,000	0	3,000	0	800	800	700	700
2030	Alte cheltuieli	50	0	50	0	50	0	0	0
203030	Alte cheltuieli cu bunuri si servicii	50	0	50	0	50	0	0	0
70	CHELTUIELI DE CAPITAL	471,700	0	471,700	0	50,000	236,700	185,000	0
71	TITLUL XV ACTIVE NEFINANCIARE	471,700	0	471,700	0	50,000	236,700	185,000	0
7101	Active fixe	336,700	0	336,700	0	50,000	236,700	50,000	0
710101	Construcii	336,700	0	336,700	0	50,000	236,700	50,000	0
7103	Reparatii capitale aferente activelor fixe	135,000	0	135,000	0	0	0	135,000	0
670203	Servicii culturale	232,800	0	232,800	0	31,000	21,500	163,300	17,000
67020302	Biblioteci publice comunale, orasenesi, municipale	84,300	0	84,300	0	22,100	19,800	26,800	15,600
67020303	Muzee	30,000	0	30,000	0	0	0	30,000	0
67020306	Case de cultura	2,500	0	2,500	0	700	700	600	500
67020307	Camine culturale	2,500	0	2,500	0	1,900	200	200	200
67020308	Centre pentru conservarea si promovarea culturii traditionale	5,500	0	5,500	0	5,500	0	0	0
67020312	Consolidarea si restaurarea monumentelor istorice	105,000	0	105,000	0	0	0	105,000	0
67020330	Alte servicii culturale	3,000	0	3,000	0	800	800	700	700
670206	Servicii religioase	400,700	0	400,700	0	50,000	236,700	114,000	0
6802	Asigurari si asistenta sociala	1,529,500	97,100	1,626,600	0	381,500	497,500	502,200	245,400
01	CHELTUIELI CURENTE	1,529,500	97,100	1,626,600	0	381,500	497,500	502,200	245,400
10	TITLUL I CHELTUIELI DE PERSONAL	495,500	44,000	539,500	0	138,500	158,000	172,700	70,300
1001	Cheltuieli salariale in bani	466,700	41,000	507,700	0	135,000	136,700	169,000	67,000

Cod Indicator	Denumire indicatori	Prevederi anuale				Prevederi trimestriale			
		Buget initial	Influenta + / -	Buget rectificat	din care credite bugetare destinate stingerii platilor restante	Trim I	Trim II	Trim III	Trim IV
B	A	1=5+6+7+8	2	3	4	5	6	7	8
100101	Salarii de baza	422,800	32,000	454,800	0	120,000	122,800	155,000	57,000
100117	Indemnizatii de hrana	43,900	9,000	52,900	0	15,000	13,900	14,000	10,000
1002	Cheltuieli salariale in natura	17,400	0	17,400	0	0	17,400	0	0
100206	Vouchere de vacanta	17,400	0	17,400	0	0	17,400	0	0
1003	Contributii	11,400	3,000	14,400	0	3,500	3,900	3,700	3,300
100307	Contributia asiguratorie pentru munca	11,400	3,000	14,400	0	3,500	3,900	3,700	3,300
20	TITLUL II BUNURI SI SERVICII	9,000	0	9,000	0	7,000	0	2,000	0
2013	Pregatire profesionala	7,000	0	7,000	0	7,000	0	0	0
2014	Protectia muncii	2,000	0	2,000	0	0	0	2,000	0
57	TITLUL IX ASISTENTA SOCIALA	1,025,000	53,100	1,078,100	0	236,000	339,500	327,500	175,100
5702	Ajutoare sociale	1,025,000	53,100	1,078,100	0	236,000	339,500	327,500	175,100
570201	Ajutoare sociale in numerar	1,025,000	53,100	1,078,100	0	236,000	339,500	327,500	175,100
680205	Asistenta sociala in caz de boli si invaliditati	1,416,500	70,000	1,486,500	0	366,500	478,000	483,700	158,300
68020502	Asistenta sociala in caz de invaliditate	1,416,500	70,000	1,486,500	0	366,500	478,000	483,700	158,300
680215	Prevenirea excluderii sociale	113,000	27,100	140,100	0	15,000	19,500	18,500	87,100
68021501	Ajutor social	113,000	27,100	140,100	0	15,000	19,500	18,500	87,100
690200	Partea a IV-a Servicii si Dezvoltare publica, Locuinte, Mediu si Ape	1,066,000	45,000	1,111,000	0	746,500	125,500	115,500	123,500
7002	Locuinte, servicii si dezvoltare publica	944,000	0	944,000	0	632,000	123,000	113,000	76,000
01	CHELTUIELI CURENTE	230,000	0	230,000	0	68,000	63,000	53,000	46,000
20	TITLUL II BUNURI SI SERVICII	230,000	0	230,000	0	68,000	63,000	53,000	46,000
2001	Bunuri si servicii	230,000	0	230,000	0	68,000	63,000	53,000	46,000
200103	Încalzit, iluminat si forta motrica	180,000	0	180,000	0	50,000	50,000	40,000	40,000
200130	Alte bunuri si servicii pentru întretinere si functionare	50,000	0	50,000	0	18,000	13,000	13,000	6,000
70	CHELTUIELI DE CAPITAL	714,000	0	714,000	0	564,000	60,000	60,000	30,000
71	TITLUL XV ACTIVE NEFINANCIARE	714,000	0	714,000	0	564,000	60,000	60,000	30,000
7101	Active fixe	714,000	0	714,000	0	564,000	60,000	60,000	30,000
710130	Alte active fixe	714,000	0	714,000	0	564,000	60,000	60,000	30,000
700205	Alimentare cu apa si amenajari hidrotehnice	170,000	0	170,000	0	20,000	60,000	60,000	30,000
70020501	Alimentare cu apa	170,000	0	170,000	0	20,000	60,000	60,000	30,000

Cod Indicator	Denumire indicatori	Prevederi anuale				Prevederi trimestriale			
		Buget initial	Influenta + / -	Buget rectificat	din care credite bugetare destinate stingerii platilor restante	Trim I	Trim II	Trim III	Trim IV
B	A	1=5+6+7+8	2	3	4	5	6	7	8
700206	Iluminat public si electrificari rurale	774,000	0	774,000	0	612,000	63,000	53,000	46,000
7402	Protectia mediului	122,000	45,000	167,000	0	114,500	2,500	2,500	47,500
01	CHELTUIELI CURENTE	122,000	45,000	167,000	0	114,500	2,500	2,500	47,500
20	TITLUL II BUNURI SI SERVICII	122,000	45,000	167,000	0	114,500	2,500	2,500	47,500
2001	Bunuri si servicii	122,000	45,000	167,000	0	114,500	2,500	2,500	47,500
200104	Apa, canal si salubritate	100,000	45,000	145,000	0	100,000	0	0	45,000
200105	Carburanti si lubrifianti	4,000	0	4,000	0	1,000	1,000	1,000	1,000
200130	Alte bunuri si servicii pentru intretinere si functionare	18,000	0	18,000	0	13,500	1,500	1,500	1,500
740205	Salubritate si gestiunea deeurilor	122,000	45,000	167,000	0	114,500	2,500	2,500	47,500
74020501	Salubritate	122,000	45,000	167,000	0	114,500	2,500	2,500	47,500
7902	Partea a V-a Activiti economice	10,773,000	0	10,773,000	0	114,500	2,500	2,500	47,500
8302	Agricultura, silvicultura, piscicultura si vanatoare	200,000	0	200,000	0	273,000	10,539,000	-79,700	40,700
01	CHELTUIELI CURENTE	200,000	0	200,000	0	50,000	70,000	40,000	40,000
20	TITLUL II BUNURI SI SERVICII	200,000	0	200,000	0	50,000	70,000	40,000	40,000
2001	Bunuri si servicii	200,000	0	200,000	0	50,000	70,000	40,000	40,000
200130	Alte bunuri si servicii pentru intretinere si functionare	200,000	0	200,000	0	50,000	70,000	40,000	40,000
830203	Agricultura	200,000	0	200,000	0	50,000	70,000	40,000	40,000
83020330	Alte cheltuieli in domeniul agriculturii	200,000	0	200,000	0	50,000	70,000	40,000	40,000
8402	Transporturi	10,553,000	0	10,553,000	0	203,000	10,469,000	-119,700	700
01	CHELTUIELI CURENTE	217,700	0	217,700	0	107,000	54,000	56,000	700
20	TITLUL II BUNURI SI SERVICII	217,700	0	217,700	0	107,000	54,000	56,000	700
2001	Bunuri si servicii	217,700	0	217,700	0	107,000	54,000	56,000	700
200105	Carburanti si lubrifianti	17,700	0	17,700	0	7,000	4,000	6,000	700
200130	Alte bunuri si servicii pentru intretinere si functionare	200,000	0	200,000	0	100,000	50,000	50,000	0
70	CHELTUIELI DE CAPITAL	10,335,300	0	10,335,300	0	96,000	10,415,000	-175,700	0
71	TITLUL XV ACTIVE NEFINANCIARE	10,335,300	0	10,335,300	0	96,000	10,415,000	-175,700	0
7101	Active fixe	10,335,300	0	10,335,300	0	96,000	10,415,000	-175,700	0
710101	Constructii	10,000,000	0	10,000,000	0	0	10,319,000	-319,000	0
710102	Masini, echipamente si mijloace de transport	3,000	0	6,000	0	0	6,000	0	0

Cod Indicator	Denumire indicatori	Prevederi anuale				Prevederi trimestriale			
		Buget initial	Influenta + / -	Buget rectificat	din care credite bugetare destinate stingerii platilor restante	Trim I	Trim II	Trim III	Trim IV
B	A	1=5+6+7+8	2	3	4	5	6	7	8
710130	Alte active fixe	329,300	0	329,300	0	96,000	90,000	143,300	0
840203	Transport rutier	10,553,000	0	10,553,000	0	203,000	10,469,000	-119,700	700
84020301	Drumuri si poduri	10,553,000	0	10,553,000	0	203,000	10,469,000	-119,700	700
8702	Alte actiuni economice	20,000	0	20,000	0	20,000	0	0	0
01	CHELTUIELI CURENTE	20,000	0	20,000	0	20,000	0	0	0
20	TITLUL II BUNURI SI SERVICII	20,000	0	20,000	0	20,000	0	0	0
2001	Bunuri si servicii	20,000	0	20,000	0	20,000	0	0	0
200130	Alte bunuri si servicii pentru intretinere si functionare	20,000	0	20,000	0	20,000	0	0	0
870250	Alte actiuni economice	20,000	0	20,000	0	20,000	0	0	0
9602	Rezerve, Excedent/Deficit	0	0	0	0	0	0	0	0
9702	Rezerve	0	0	0	0	0	0	0	0
9902	Deficit	0	0	0	0	0	0	0	0
990296	Deficitul sectiunii de functionare	0	0	0	0	0	0	0	0
990297	Deficitul sectiunii de dezvoltare	0	0	0	0	0	0	0	0
	SECTIUNEA DE FUNCTIONARE								
000102	TOTAL VENITURI	4,594,750	171,000	4,765,750		1,332,700	1,279,450	1,400,950	752,650
499002	VENITURI PROPRII	3,782,800	171,000	3,953,800		1,317,200	1,120,900	936,050	579,650
000202	A. VENITURI CURENTE	4,367,800	171,000	4,538,800		1,255,200	1,221,200	1,351,800	710,600
000302	A. VENITURI FISCALE	4,799,800	171,000	4,970,800		1,587,700	1,464,400	1,142,500	776,200
000402	A1. IMPOZIT PE VENIT, PROFIT SI CASTIGURI DIN CAPITAL	2,511,000	171,000	2,682,000		907,900	744,600	518,000	511,500
000602	A1.2. IMPOZIT PE VENIT, PROFIT, SI CASTIGURI DIN CAPITAL DE LA PERSOANE FIZICE	2,511,000	171,000	2,682,000		907,900	744,600	518,000	511,500
0302	Impozit pe venit	12,000	0	12,000		4,000	4,000	4,000	0
030218	Impozitul pe veniturile din transferul proprietatilor imobiliare din patrimoniul personal	12,000	0	12,000		4,000	4,000	4,000	0
0402	Cote si sume defalcate din impozitul pe venit	2,499,000	171,000	2,670,000		903,900	740,600	514,000	511,500
040201	Cote defalcate din impozitul pe venit	937,000	7,000	944,000		405,250	234,250	234,250	70,250
040204	Sume alocate din cotele defalcate din impozitul pe venit pentru echilibrarea bugetelor locale	1,043,000	164,000	1,207,000		368,900	376,600	150,000	311,500
040205	Sume repartizate din Fondul la dispozitia Consiliului Județean	519,000	0	519,000		129,750	129,750	129,750	129,750

APLXPRT © SOBIS

Cod Indicator	Denumire indicatori	Prevederi anuale				Prevederi trimestriale			
		Buget initial	Influenta +/-	Buget rectificat	din care credite bugetare destinate stingerii platilor restante	Trim I	Trim II	Trim III	Trim IV
B	A	1=5+6+7+8	2	3	4	5	6	7	8
000902	A3. IMPOZITE SI TAXE PE PROPRIETATE	648,300	0	648,300		218,400	190,400	239,100	400
0702	Impozite si taxe pe proprietate	648,300	0	648,300		218,400	190,400	239,100	400
070201	Impozit si taxa pe cladiri	274,000	0	274,000		98,000	92,000	70,100	13,900
07020101	Impozit pe cladiri de la persoane fizice	125,000	0	125,000		48,000	45,000	18,100	13,900
07020102	Impozit si taxa pe cladiri de la persoane juridice	149,000	0	149,000		50,000	47,000	52,000	0
070202	Impozit si taxa pe teren	370,300	0	370,300		119,400	95,400	169,000	-13,500
07020201	Impozit pe terenuri de la persoane fizice	105,000	0	105,000		30,000	30,000	45,000	0
07020202	Impozit si taxa pe teren de la persoane juridice	1,300	0	1,300		400	400	200	300
07020203	Impozitul pe terenul din extravilan	264,000	0	264,000		89,000	65,000	123,800	-13,800
070203	Taxe judiciare de timbru si alte taxe de timbru	1,000	0	1,000		500	500	0	0
070250	Alte impozite si taxe pe proprietate	3,000	0	3,000		500	2,500	0	0
001002	A4. IMPOZITE SI TAXE PE BUNURI SI SERVICII	1,639,500	0	1,639,500		460,900	528,900	385,400	264,300
1102	Sume defalcate din TVA	1,393,000	0	1,393,000		364,000	453,000	344,000	232,000
110202	Sume defalcate din taxa pe valoarea adaugata pentru finantarea cheltuielilor descentralizate la nivelul comunelor, oraselor, municipiilor, sectoarelor si Municipiului Bucuresti	1,393,000	0	1,393,000		364,000	453,000	344,000	232,000
1602	Taxe pe utilizarea bunurilor, autorizarea utilizarii bunurilor sau pe desfasurarea de activitati	246,500	0	246,500		96,900	75,900	41,400	32,300
160202	Impozit pe mijloacele de transport	205,000	0	205,000		86,000	65,000	26,000	28,000
16020201	Impozit pe mijloacele de transport deținute de persoane fizice	97,000	0	97,000		40,000	25,000	16,000	16,000
160203	Taxe si tarife pentru eliberarea de licente si autorizatii de functionare	3,000	0	3,000		900	900	900	300
160250	Alte taxe pe utilizarea bunurilor, autorizarea utilizarii bunurilor sau pe desfasurare de activitati	38,500	0	38,500		10,000	10,000	14,500	4,000
001102	A6. ALTE IMPOZITE SI TAXE FISCALE	1,000	0	1,000		500	500	0	0
1802	Alte impozite si taxe fiscale	1,000	0	1,000		500	500	0	0
180250	Alte impozite si taxe	1,000	0	1,000		500	500	0	0
001202	C. VENITURI NEFISCALE	-432,000	0	-432,000		-332,500	-243,200	209,300	-65,600
001302	C1. VENITURI DIN PROPRIETATE	295,000	0	295,000		72,000	88,000	115,000	20,000
3002	Venituri din proprietate	295,000	0	295,000		72,000	88,000	115,000	20,000
300205	Venituri din concesiuni si inchirieri	295,000	0	295,000		72,000	88,000	115,000	20,000

Cod Indicator	Denumire indicatori	Prevederi anuale				Prevederi trimestriale			
		Buget initial	Influenta + / -	Buget rectificat	din care credite bugetare destinate stingerii platilor restante	Trim I	Trim II	Trim III	Trim IV
B	A	1=5+6+7+8	2	3	4	5	6	7	8
30020530	Alte venituri din concesiuni si inchirieri de catre institutiile publice	295,000	0	295,000		72,000	88,000	115,000	20,000
001402	C2. VANZARI DE BUNURI SI SERVICII								
3502	Amenzi, penalitati si confiscari	-727,000	0	-727,000		-404,500	-331,200	94,300	-85,600
350201	Venituri din amenzi si alte sanctiuni aplicate potrivit dispozitiilor legale	36,000	0	36,000		9,500	9,500	10,550	6,450
35020102	Venituri din amenzi si alte sanctiuni aplicate de catre alte institutii de specialitate	30,000	0	30,000		7,500	7,500	8,550	6,450
350250	Alte amenzi, penalitati si confiscari	30,000	0	30,000		7,500	7,500	8,550	6,450
3602	Diverse venituri	6,000	0	6,000		2,000	2,000	2,000	0
360250	Alte venituri	45,000	0	45,000		12,000	12,000	12,000	9,000
3702	Transferuri voluntare, altele decat subventiile	45,000	0	45,000		12,000	12,000	12,000	9,000
370203	Varsaminte din sectiunea de functionare pentru finantarea sectiunii de dezvoltare a bugetului local (cu semnul minus)	-808,000	0	-808,000		-426,000	-352,700	71,750	-101,050
001702	IV. SUBVENTII	-808,000	0	-808,000		-426,000	-352,700	71,750	-101,050
001802	SUBVENTII DE LA ALTE NIVELE ALE ADMINISTRATIEI PUBLICE	226,950	0	226,950		77,500	58,250	49,150	42,050
4202	Subventii de la bugetul de stat	226,950	0	226,950		77,500	58,250	49,150	42,050
002002	B. Curente	226,950	0	226,950		77,500	58,250	49,150	42,050
420234	Subventii pentru acordarea ajutorului pentru incalzirea locuintei si a suplimentului pentru energie alocate pentru consumul de combustibili solizi si/sau petrolieri.	162,250	0	162,250		60,500	41,250	35,450	25,050
420241	Subventii din bugetul de stat pentru finantarea sanatatii	64,700	0	64,700		17,000	17,000	13,700	17,000
4902	TOTAL CHELTUIELI								
01	CHELTUIELI CURENTE	4,594,750	171,000	4,765,750	0	1,332,700	1,279,450	1,400,950	752,650
10	TITLUL I CHELTUIELI DE PERSONAL	4,594,750	171,000	4,765,750	0	1,332,700	1,279,450	1,400,950	752,650
1001	Cheltuieli salariale in bani	1,832,000	68,300	1,900,300	0	459,700	529,700	603,600	307,300
100101	Salarii de baza	1,751,950	65,000	1,816,950	0	448,550	479,500	590,800	298,100
100112	Indemnizatii platite unor persoane din afara unitatii	1,547,400	53,000	1,600,400	0	394,000	422,900	526,000	257,500
100117	Indemnizatii de hrana	106,700	3,000	109,700	0	26,000	28,700	35,900	19,100
1002	Cheltuieli salariale in natura	97,850	9,000	106,850	0	28,550	27,900	28,900	21,500
100206	Vouchere de vacanta	37,800	0	37,800	0	0	37,800	0	0
1003	Contributii	37,800	0	37,800	0	0	37,800	0	0
		42,250	3,300	45,550	0	11,150	12,400	12,800	9,200

Cod Indicator	Denumire indicatori	Prevederi anuale				Prevederi trimestriale			
		Buget initial	Influenta +/-	Buget rectificat	din care credite bugetare destinate stingerii platilor restante	Trim I	Trim II	Trim III	Trim IV
B	A	1=5+6+7+8	2	3	4	5	6	7	8
100307	Contributia asiguratorie pentru munca	42,250	3,300	45,550	0	11,150	12,400	12,800	9,200
20	TITLUL II BUNURI SI SERVICII	1,679,750	49,600	1,729,350	0	621,000	395,250	455,850	257,250
2001	Bunuri si servicii	1,300,950	49,600	1,350,550	0	510,950	311,200	303,200	225,200
200101	Furnituri de birou	14,200	0	14,200	0	4,550	4,550	2,550	2,550
200102	Materiale pentru curatenie	19,300	900	20,200	0	6,700	7,400	2,600	3,500
200103	Încalziri, iluminat si forta motrica	287,600	0	287,600	0	105,000	76,400	48,100	58,100
200104	Apa, canal si salubritate	108,700	46,700	155,400	0	105,300	1,300	1,800	47,000
200105	Carburanti si lubrifianti	66,700	0	66,700	0	21,500	22,500	14,000	8,700
200106	Piese de schimb	8,200	0	8,200	0	2,900	1,900	1,700	1,700
200107	Transport	65,000	0	65,000	0	20,000	15,000	15,000	15,000
200108	Posta, telecomunicatii, radio, tv, internet	71,000	2,000	73,000	0	17,000	17,400	21,900	16,700
200109	Materiale si prestari de servicii cu caracter functional	19,500	0	19,500	0	6,000	5,500	5,750	2,250
200130	Alte bunuri si servicii pentru intretinere si functionare	640,750	0	640,750	0	222,000	159,250	189,800	69,700
2002	Reparatii curente	10,000	0	10,000	0	4,800	2,000	1,500	1,700
2005	Bunuri de natura obiectelor de inventar	39,500	0	39,500	0	9,500	11,000	19,000	0
200530	Alte obiecte de inventar	39,500	0	39,500	0	9,500	11,000	19,000	0
2006	Deplasari, delasari, transferari	15,500	0	15,500	0	4,650	4,050	4,950	1,850
200601	Carti, publicatii si materiale documentare	15,000	0	15,000	0	3,000	1,500	9,500	1,000
2011	Protecia muncii	14,500	0	14,500	0	3,300	3,300	5,200	2,700
2013	Prime de asigurare non-viata	7,900	0	7,900	0	7,500	-2,800	3,200	0
2030	Alte cheltuieli	248,800	0	248,800	0	66,300	53,200	108,500	20,800
203003	Alte cheltuieli cu bunuri si servicii	240,900	0	240,900	0	58,800	56,000	105,300	20,800
203030	TITLUL IX ASISTENTA SOCIALA	1,030,000	53,100	1,083,100	0	238,000	340,500	328,500	176,100
57	Ajutoare sociale	1,030,000	53,100	1,083,100	0	238,000	340,500	328,500	176,100
5702	TITLUL XI ALTE CHELTUIELI	53,000	0	53,000	0	14,000	14,000	13,000	12,000
59	Burse	53,000	0	53,000	0	14,000	14,000	13,000	12,000
5901		53,000	0	53,000	0	14,000	14,000	13,000	12,000

Cod Indicator	Denumire indicatori	Prevederi anuale				Prevederi trimestriale			
		Buget initial	Influenta +/-	Buget rectificat	din care credite bugetare destinate stingerii platilor restante	Trim I	Trim II	Trim III	Trim IV
B	A	1=5+6+7+8	2	3	4	5	6	7	8
5002	Partea I-a Servicii publice generate								
5102	Autoritati publice si actiuni externe	1,725,850	28,900	1,754,750	0	430,150	466,300	579,100	279,200
01	CHELTUIELI CURENTE	1,725,850	28,900	1,754,750	0	430,150	466,300	579,100	279,200
10	TITLUL I CHELTUIELI DE PERSONAL	1,725,850	28,900	1,754,750	0	430,150	466,300	579,100	279,200
1001	Cheeltulei salariale in bani	1,195,100	24,300	1,219,400	0	283,000	336,000	390,100	210,300
100101	Salarii de baza	1,151,100	24,000	1,175,100	0	276,500	311,000	382,400	205,200
100112	Indemnizatii platite unor persoane din afara unitatii	1,000,600	21,000	1,021,600	0	240,000	270,600	334,000	177,000
100117	Indemnizatii de hrana	106,700	3,000	109,700	0	26,000	28,700	35,900	19,100
1002	Cheeltulei salariale in natura	43,800	0	43,800	0	10,500	11,700	12,500	9,100
100206	Vouchere de vacanta	17,400	0	17,400	0	0	17,400	0	0
1003	Contributii	17,400	0	17,400	0	0	17,400	0	0
100307	Contributia asiguratorie pentru munca	26,600	300	26,900	0	6,500	7,600	7,700	5,100
20	TITLUL II BUNURI SI SERVICII	26,600	300	26,900	0	6,500	7,600	7,700	5,100
2001	Bunuri si servicii	530,750	4,600	535,350	0	147,150	130,300	189,000	68,900
200101	Furnituri de birou	200,000	4,600	204,600	0	64,100	54,800	46,800	38,900
200102	Materiale pentru curatenie	10,000	0	10,000	0	3,500	3,500	1,500	1,500
200103	Incalziti, iluminat si forta motrica	11,900	900	12,800	0	3,600	5,300	1,500	2,400
200104	Apa, canal si salubritate	51,600	0	51,600	0	22,000	15,000	7,300	7,300
200105	Carburanti si lubrifianti	4,500	1,700	6,200	0	4,000	0	500	1,700
200106	Piese de schimb	8,000	0	8,000	0	3,000	2,000	1,500	1,500
200108	Posta, telecomunicatii, radio, tv, internet	2,000	0	2,000	0	500	500	500	500
200109	Materiale si prestari de servicii cu caracter functional	66,000	2,000	68,000	0	15,000	16,000	21,000	16,000
200130	Alte bunuri si servicii pentru intretinere si functionare	16,000	0	16,000	0	4,500	4,500	5,000	2,000
2002	Reparatii curente	30,000	0	30,000	0	8,000	8,000	8,000	6,000
2005	Bunuri de natura obiectelor de inventar	6,000	0	6,000	0	2,000	1,500	1,000	1,500
200530	Alte obiecte de inventar	26,000	0	26,000	0	1,000	8,000	17,000	0
2006	Deplasari, detasari, transferari	26,000	0	26,000	0	1,000	8,000	17,000	0
200601	Deplasari interne, detasari, transferari	12,000	0	12,000	0	3,800	2,800	4,200	1,200
2011	Carti, publicatii si materiale documentare	12,000	0	12,000	0	3,000	1,500	6,500	1,000

Cod Indicator	Denumire indicatori	Prevederi anuale				Prevederi trimestriale			
		Buget initial	Influenta +/-	Buget rectificat	din care credite bugetare destinate stingerii platilor restante	Trim I	Trim II	Trim III	Trim IV
B	A	1=5+6+7+8	2	3	4	5	6	7	8
2013	Pregatire profesionala	24,000	0	24,000	0	8,000	8,000	4,000	4,000
2014	Protectia muncii	8,000	0	8,000	0	2,000	2,000	2,000	2,000
2030	Alte cheltuieli	242,750	0	242,750	0	63,250	51,700	107,500	20,300
203003	Prime de asigurare non-viata	6,400	0	6,400	0	6,000	-2,800	3,200	0
203030	Alte cheltuieli cu bunuri si servicii	236,350	0	236,350	0	57,250	54,500	104,300	20,300
510201	Autoritati executive si legislative	1,725,850	28,900	1,754,750	0	430,150	466,300	579,100	279,200
51020103	Autoritati executive	1,725,850	28,900	1,754,750	0	430,150	466,300	579,100	279,200
5902	Partea a II-a Aparare, Ordine Publica si Siguranta Nationala	19,200	0	19,200	0	10,900	3,900	2,600	1,800
6102	Ordine publica si siguranta nationala	19,200	0	19,200	0	10,900	3,900	2,600	1,800
01	CHELTUIELI CURENTE	19,200	0	19,200	0	10,900	3,900	2,600	1,800
20	TITLUL II BUNURI SI SERVICII	19,200	0	19,200	0	10,900	3,900	2,600	1,800
2001	Bunuri si servicii	6,200	0	6,200	0	2,100	1,900	1,100	1,100
200105	Carburanti si lubrifianti	2,000	0	2,000	0	500	500	500	500
200106	Piese de schimb	1,200	0	1,200	0	400	400	200	200
200109	Materiale si prestari de servicii cu caracter functional	1,500	0	1,500	0	500	500	250	250
200130	Alte bunuri si servicii pentru intretinere si functionare	1,500	0	1,500	0	700	500	150	150
2002	Reparatii curente	2,000	0	2,000	0	800	500	500	200
2005	Bunuri de natura obiectelor de inventar	6,500	0	6,500	0	6,500	0	0	0
200530	Alte obiecte de inventar	6,500	0	6,500	0	6,500	0	0	0
2030	Alte cheltuieli	4,500	0	4,500	0	1,500	1,500	1,000	500
203030	Alte cheltuieli cu bunuri si servicii	4,500	0	4,500	0	1,500	1,500	1,000	500
610205	Protectie civila si protectia contra incendiilor	19,200	0	19,200	0	10,900	3,900	2,600	1,800
6302	Partea a II-a Cheltuieli Social - Culturale	2,060,000	97,100	2,157,100	0	532,150	619,750	667,750	337,450
6502	Invalamant	298,000	0	298,000	0	102,000	80,000	54,000	62,000
01	CHELTUIELI CURENTE	298,000	0	298,000	0	102,000	80,000	54,000	62,000
20	TITLUL II BUNURI SI SERVICII	240,000	0	240,000	0	86,000	65,000	40,000	49,000
2001	Bunuri si servicii	224,000	0	224,000	0	79,000	59,500	37,000	48,500
200101	Furnituri de birou	4,000	0	4,000	0	1,000	1,000	1,000	1,000
200102	Materiale pentru curatenie	7,000	0	7,000	0	3,000	2,000	1,000	1,000

Cod Indicator	Denumire indicatori	Prevederi anuale				Prevederi trimestriale			
		Buget initial	Influenta + / -	Buget rectificat	din care credite bugetare destinate stingerii platilor restante	Trim I	Trim II	Trim III	Trim IV
B	A	1=5+6+7+8	2	3	4	5	6	7	8
200103	Încalzit, iluminat și forța motrică	50,000	0	50,000	0	30,000	10,000	0	10,000
200104	Apa, canal și salubritate	3,000	0	3,000	0	1,000	1,000	1,000	0
200105	Carburanți și lubrifianți	35,000	0	35,000	0	10,000	15,000	5,000	5,000
200106	Piese de schimb	5,000	0	5,000	0	2,000	1,000	1,000	1,000
200107	Transport	65,000	0	65,000	0	20,000	15,000	15,000	15,000
200108	Posta, telecomunicații, radio, tv, internet	3,000	0	3,000	0	1,000	1,000	500	500
200109	Materiale și prestări de servicii cu caracter funcțional	2,000	0	2,000	0	1,000	1,000	500	500
200130	Alte bunuri și servicii pentru întreținere și funcționare	50,000	0	50,000	0	10,000	13,000	12,000	15,000
2002	Reparații curente	2,000	0	2,000	0	2,000	0	0	0
2005	Bunuri de natura obiectelor de inventar	7,000	0	7,000	0	2,000	3,000	2,000	0
200530	Alte obiecte de inventar	7,000	0	7,000	0	2,000	3,000	2,000	0
2006	Deplasări, deplasări, transferări	2,500	0	2,500	0	500	1,000	500	500
200601	Deplasări interne, deplasări, transferări	2,500	0	2,500	0	500	1,000	500	500
2013	Pregătire profesională	1,500	0	1,500	0	500	1,000	500	500
2014	Protecția muncii	1,500	0	1,500	0	500	1,000	500	500
2030	Alte cheltuieli	1,500	0	1,500	0	500	1,000	500	500
203003	Prime de asigurare non-vitală	1,500	0	1,500	0	500	1,000	500	500
57	TITLUL IX ASISTENȚA SOCIALĂ	5,000	0	5,000	0	2,000	1,000	1,000	1,000
5702	Ajutoare sociale	5,000	0	5,000	0	2,000	1,000	1,000	1,000
570201	Ajutoare sociale în numerar	5,000	0	5,000	0	2,000	1,000	1,000	1,000
59	TITLUL XI ALTE CHELTUIELI	53,000	0	53,000	0	14,000	14,000	13,000	12,000
5901	Burse	53,000	0	53,000	0	14,000	14,000	13,000	12,000
650204	Invalidant secundar	298,000	0	298,000	0	102,000	80,000	54,000	62,000
65020401	Invalidant secundar inferior	298,000	0	298,000	0	102,000	80,000	54,000	62,000
6602	Sănătate	70,700	0	70,700	0	17,650	20,750	19,250	13,050
01	CHELTUIELI CURENTE	70,700	0	70,700	0	17,650	20,750	19,250	13,050
10	TITLUL I CHELTUIELI DE PERSONAL	68,200	0	68,200	0	17,500	18,600	19,100	13,000
1001	Cheltuieli salariale în bani	68,200	0	68,200	0	17,500	18,600	19,100	13,000
100101	Salarii de bază	60,100	0	60,100	0	15,500	15,500	17,600	11,500

Cod Indicator	Denumire indicatori	Prevederi anuale				Prevederi trimestriale			
		Buget initial	Influenta +/-	Buget rectificat	din care credite bugetare destinate stingerii platilor restante	Trim I	Trim II	Trim III	Trim IV
B	A	1=5+6+7+8	2	3	4	5	6	7	8
100117	Indemnizatii de hrana	5,100	0	5,100	0	1,500	1,200	1,200	1,200
1002	Cheltuieli salariale in natura	1,500	0	1,500	0	0	1,500	0	0
100206	Vouchere de vacanta	1,500	0	1,500	0	0	1,500	0	0
1003	Contributii	1,500	0	1,500	0	0	1,500	0	0
100307	Contributia asiguratorie pentru munca	1,500	0	1,500	0	500	400	300	300
20	TITLUL II BUNURI SI SERVICII	2,500	0	2,500	0	500	400	300	300
2001	Bunuri si servicii	2,000	0	2,000	0	150	2,150	150	50
200130	Alte bunuri si servicii pentru intretinere si functionare	2,000	0	2,000	0	0	2,000	0	0
2006	Deplasari, delasari, transferari	500	0	500	0	0	2,000	0	0
200601	Deplasari interne, delasari, transferari	500	0	500	0	150	150	150	50
660250	Alte cheltuieli in domeniul sanatatii	70,700	0	70,700	0	17,650	20,750	19,250	13,050
66025050	Alte institutii si actiuni sanitare	70,700	0	70,700	0	17,650	20,750	19,250	13,050
6702	Cultura, recreere si religie	161,800	0	161,800	0	31,000	21,500	92,300	17,000
01	CHELTUIELI CURENTE	161,800	0	161,800	0	31,000	21,500	92,300	17,000
10	TITLUL I CHELTUIELI DE PERSONAL	73,200	0	73,200	0	20,700	17,100	21,700	13,700
1001	Cheltuieli salariale in bani	68,950	0	68,950	0	20,050	15,100	20,600	13,200
100101	Salarii de baza	63,900	0	63,900	0	18,500	14,000	19,400	12,000
100117	Indemnizatii de hrana	5,050	0	5,050	0	1,550	1,100	1,200	1,200
1002	Cheltuieli salariale in natura	1,500	0	1,500	0	0	1,500	0	0
100206	Vouchere de vacanta	1,500	0	1,500	0	0	1,500	0	0
1003	Contributii	2,750	0	2,750	0	650	500	1,100	500
100307	Contributia asiguratorie pentru munca	2,750	0	2,750	0	650	500	1,100	500
20	TITLUL II BUNURI SI SERVICII	88,600	0	88,600	0	10,300	4,400	70,600	3,300
2001	Bunuri si servicii	79,050	0	79,050	0	6,250	3,500	66,800	2,500
200101	Furnituri de birou	200	0	200	0	50	50	50	50
200102	Materiale pentru curatenie	400	0	400	0	100	100	100	100
200103	Încalzit, iluminat si forta motrica	6,000	0	6,000	0	3,000	1,400	800	800
200104	Apa, canal si salubritate	1,200	0	1,200	0	300	300	300	300
200108	Posta, telecomunicatii, radio, tv, Internet	2,000	0	2,000	0	1,000	400	400	200

Cod Indicator	Denumire indicatori	Prevederi anuale				Prevederi trimestriale			
		Buget initial	Influenta + / -	Buget rectificat	din care credite bugetare destinate stingerii platilor restante	Trim I	Trim II	Trim III	Trim IV
B	A	1=5+6+7+8	2	3	4	5	6	7	8
200130	Alte bunuri si servicii pentru intretinere si functionare	69,250	0	69,250	0	1,800	1,250	65,150	1,050
2006	Daplasari, detasari, transferari	500	0	500	0	200	100	100	100
200601	Depasari interne, detasari, transferari	500	0	500	0	200	100	100	100
2011	Carti, publicatii si materiale documentare	3,000	0	3,000	0	0	0	3,000	0
2013	Pregatire profesionala	3,000	0	3,000	0	0	0	3,000	0
2014	Protectia muncii	3,000	0	3,000	0	0	0	3,000	0
2030	Alte cheltuieli	3,000	0	3,000	0	800	800	700	700
203030	Alte cheltuieli cu bunuri si servicii	50	0	50	0	50	0	0	0
670203	Servicii culturale	97,800	0	97,800	0	31,000	21,500	28,300	17,000
67020302	Biblioteci publice comunale, orasenesi, municipale	84,300	0	84,300	0	22,100	19,800	26,800	15,600
67020306	Camine culturale	2,500	0	2,500	0	700	700	600	500
67020308	Centre pentru conservarea si promovarea culturii traditionale	5,500	0	5,500	0	1,900	200	200	200
67020330	Alte servicii culturale	3,000	0	3,000	0	800	800	700	700
670206	Servicii religioase	64,000	0	64,000	0	0	0	64,000	0
6802	Asigurari si asistenta sociala	1,529,500	97,100	1,626,600	0	381,500	497,500	502,200	245,400
01	CHELTUIELI CURENTE	1,529,500	97,100	1,626,600	0	381,500	497,500	502,200	245,400
10	TITLUL I CHELTUIELI DE PERSONAL	495,500	44,000	539,500	0	138,500	158,000	172,700	70,300
1001	Cheltuieli salariale in bani	466,700	41,000	507,700	0	135,000	136,700	169,000	67,000
100101	Salarii de baza	422,800	32,000	454,800	0	120,000	122,800	155,000	57,000
100117	Indemnizatii de hrana	43,900	9,000	52,900	0	15,000	13,900	14,000	10,000
100206	Vouchere de vacanta	17,400	0	17,400	0	0	17,400	0	0
1003	Contributii	11,400	3,000	14,400	0	3,500	3,900	3,700	3,300
100307	Contributia asiguratorie pentru munca	9,000	0	9,000	0	7,000	0	2,000	0
2013	Pregatire profesionala	7,000	0	7,000	0	0	0	0	0
2014	Protectia muncii	2,000	0	2,000	0	0	0	0	0
57	TITLUL IX ASISTENTA SOCIALA	1,025,000	53,100	1,078,100	0	236,000	339,500	327,500	175,100

Cod Indicator	Denumire indicatori	Prevederi anuale				Prevederi trimestriale			
		Buget initial	Influenta + / -	Buget rectificat	din care credite bugetare destinate stingerii platilor restante	Trim I	Trim II	Trim III	Trim IV
B	A	1=5+6+7+8	2	3	4	5	6	7	8
5702	Ajutoare sociale	1,025,000	53,100	1,078,100	0	236,000	339,500	327,500	175,100
570201	Ajutoare sociale in numerar	1,025,000	53,100	1,078,100	0	236,000	339,500	327,500	175,100
680205	Asistenta sociala in caz de boli si invaliditati	1,416,500	70,000	1,486,500	0	366,500	478,000	483,700	158,300
68020502	Asistenta sociala in caz de invaliditate	1,416,500	70,000	1,486,500	0	366,500	478,000	483,700	158,300
680215	Prevenirea excluderii sociale	113,000	27,100	140,100	0	15,000	19,500	18,500	87,100
68021501	Ajutor social	113,000	27,100	140,100	0	15,000	19,500	18,500	87,100
690200	Partea a IV-a Servicii si Dezvoltare publica, Locuinte, Mediu si Ape	352,000	45,000	397,000	0	182,500	65,500	55,500	93,500
7002	Locuinte, servicii si dezvoltare publica	352,000	45,000	397,000	0	182,500	65,500	55,500	93,500
01	CHELTUIELI CURENTE	230,000	0	230,000	0	68,000	63,000	53,000	46,000
20	TITLUL II BUNURI SI SERVICII	230,000	0	230,000	0	68,000	63,000	53,000	46,000
2001	Bunuri si servicii	230,000	0	230,000	0	68,000	63,000	53,000	46,000
200103	Incaltzit, Iluminat si forta motrica	230,000	0	230,000	0	68,000	63,000	53,000	46,000
200130	Alte bunuri si servicii pentru intretinere si functionare	180,000	0	180,000	0	50,000	50,000	40,000	40,000
700206	Iluminat public si electrificari rurale	50,000	0	50,000	0	18,000	13,000	13,000	6,000
7402	Protectia mediului	230,000	0	230,000	0	68,000	63,000	53,000	46,000
01	CHELTUIELI CURENTE	122,000	45,000	167,000	0	114,500	2,500	2,500	47,500
20	TITLUL II BUNURI SI SERVICII	122,000	45,000	167,000	0	114,500	2,500	2,500	47,500
2001	Bunuri si servicii	122,000	45,000	167,000	0	114,500	2,500	2,500	47,500
200104	Apa, canal si salubritate	122,000	45,000	167,000	0	114,500	2,500	2,500	47,500
200105	Carburanti si lubrifianti	100,000	45,000	145,000	0	100,000	0	0	45,000
200130	Alte bunuri si servicii pentru intretinere si functionare	4,000	0	4,000	0	1,000	1,000	1,000	1,000
740205	Salubritate si gestiunea deseurilor	18,000	0	18,000	0	13,500	1,500	1,500	1,500
74020501	Salubritate	122,000	45,000	167,000	0	114,500	2,500	2,500	47,500
7902	Partea a V-a Activiti economice	122,000	45,000	167,000	0	114,500	2,500	2,500	47,500
8302	Agricultura, silvicultura, piscicultura si vanatoare	437,700	0	437,700	0	177,000	124,000	96,000	40,700
01	CHELTUIELI CURENTE	200,000	0	200,000	0	50,000	70,000	40,000	40,000
20	TITLUL II BUNURI SI SERVICII	200,000	0	200,000	0	50,000	70,000	40,000	40,000
2001	Bunuri si servicii	200,000	0	200,000	0	50,000	70,000	40,000	40,000
200130	Alte bunuri si servicii pentru intretinere si functionare	200,000	0	200,000	0	50,000	70,000	40,000	40,000

Cod Indicator	Denumire indicatori	Prevederi anuale				Prevederi trimestriale			
		Buget initial	Influenta +/-	Buget rectificat	din care credite bugetare destinate stingerii platilor restante	Trim I	Trim II	Trim III	Trim IV
B	A	1=5+6+7+8	2	3	4	5	6	7	8
830203	Agricultura	200,000	0	200,000	0	50,000	70,000	40,000	40,000
83020330	Alte cheltuieli in domeniul agriculturii	200,000	0	200,000	0	50,000	70,000	40,000	40,000
8402	Transporturi	217,700	0	217,700	0	107,000	54,000	56,000	700
01	CHELTUIELI CURENTE	217,700	0	217,700	0	107,000	54,000	56,000	700
20	TITLUL II BUNURI SI SERVICII	217,700	0	217,700	0	107,000	54,000	56,000	700
2001	Bunuri si servicii	217,700	0	217,700	0	107,000	54,000	56,000	700
200105	Carburanti si lubrifianti	217,700	0	217,700	0	107,000	54,000	56,000	700
200130	Alte bunuri si servicii pentru intretinere si functionare	17,700	0	17,700	0	7,000	4,000	6,000	700
840203	Transport rutier	200,000	0	200,000	0	100,000	50,000	50,000	700
84020301	Drumuri si poduri	217,700	0	217,700	0	107,000	54,000	56,000	700
8702	Alte activitati economice	217,700	0	217,700	0	107,000	54,000	56,000	700
01	CHELTUIELI CURENTE	20,000	0	20,000	0	20,000	0	0	0
20	TITLUL II BUNURI SI SERVICII	20,000	0	20,000	0	20,000	0	0	0
2001	Bunuri si servicii	20,000	0	20,000	0	20,000	0	0	0
200130	Alte bunuri si servicii pentru intretinere si functionare	20,000	0	20,000	0	20,000	0	0	0
870250	Alte activitati economice	20,000	0	20,000	0	20,000	0	0	0
9602	Rezerve, Excedent/Deficit	20,000	0	20,000	0	20,000	0	0	0
9702	Rezerve	0	0	0	0	0	0	0	0
9902	Deficit	0	0	0	0	0	0	0	0
990296	Deficitul sectiunii de functionare	0	0	0	0	0	0	0	0
	SECTIUNEA DE DEZVOLTARE	0	0	0	0	0	0	0	0
000102	TOTAL VENITURI	14,116,700	0	14,116,700		1,363,000	11,114,700	1,207,000	432,000
000202	I. VENITURI CURENTE	808,000	0	808,000		426,000	352,700	-71,750	101,050
001202	C. VENITURI NEFISCALE	808,000	0	808,000		426,000	352,700	-71,750	101,050
001402	C2. VANZARI DE BUNURI SI SERVICII	808,000	0	808,000		426,000	352,700	-71,750	101,050
3702	Transferuri voluntare, altele decat subventiile	808,000	0	808,000		426,000	352,700	-71,750	101,050
370204	Varsaminte din sectiunea de functionare	808,000	0	808,000		426,000	352,700	-71,750	101,050
001702	IV. SUBVENTII	808,000	0	808,000		426,000	352,700	-71,750	101,050
		13,308,700	0	13,308,700		937,000	10,762,000	1,278,750	330,950

Cod Indicator	Denumire indicatori	Prevederi anuale				Prevederi trimestriale			
		Buget initial	Influenta +/-	Buget rectificat	din care credite bugetare destinate stingerii platilor restante	Trim I	Trim II	Trim III	Trim IV
B	A	1=5+6+7+8	2	3	4	5	6	7	8
001802	SUBVENTII DE LA ALTE NIVELE ALE ADMINISTRATIEI PUBLICE	13,308,700	0	13,308,700		937,000	10,762,000	1,278,750	330,950
4202	Subventii de la bugetul de stat	13,148,700	0	13,148,700		897,000	10,722,000	1,198,750	330,950
001902	A. De capital	724,700	0	724,700		0	0	724,700	0
420265	Finantarea Programului National de Dezvoltare Locala	1,611,000	0	1,611,000		403,000	403,000	474,050	330,950
420267	Subventii din sume obtinute in urma scoaterii la licitatie a certificatelor de emisii de gaze cu efect de sera pentru finantarea proiectelor de investitii	494,000	0	494,000		494,000	0	0	0
420287	Subventii de la bugetul de stat catre bugetele locale pentru Programul national de investitii Anghel Saligny.	10,319,000	0	10,319,000		0	10,319,000	0	0
420288	Alocari de sume din PNRR aferente asistentei financiare nerambursabile	724,700	0	724,700		0	0	724,700	0
42028801	Fonduri europene nerambursabile	609,000	0	609,000		0	0	609,000	0
42028803	Sume aferente TVA	115,700	0	115,700		0	0	115,700	0
4302	Subventii de la alte administratii	160,000	0	160,000		40,000	40,000	80,000	0
430244	Sume alocate din sumele obtinute in urma scoaterii la licitatie a certificatelor de emisii de gaze cu efect de sera pentru finantarea proiectelor de investitii.	160,000	0	160,000		40,000	40,000	80,000	0
43024401	Sume alocate din sumele obtinute in urma scoaterii la licitatie a certificatelor de emisii de gaze cu efect de sera pentru finantarea proiectelor de investitii.	160,000	0	160,000		40,000	40,000	80,000	0
4302440101	Sume alocate din sumele obtinute in urma scoaterii la licitatie a certificatelor de emisii de gaze cu efect de sera pentru finantarea proiectelor de investitii.	160,000	0	160,000		40,000	40,000	80,000	0
4902	TOTAL CHELTUIELI	14,116,700	0	14,116,700		1,363,000	11,114,700	1,207,000	432,000
01	CHELTUIELI CURENTE	724,700	0	724,700		0	0	724,700	0
60	TITLUL XII PROIECTE CU FINANTARE DIN SUMELE REPREZENTAND ASISTENTA FINANCIARA NERAMBURSABILA AFERENTA PNRR	724,700	0	724,700		0	0	724,700	0
6001	Fonduri europene nerambursabile	609,000	0	609,000		0	0	724,700	0
6003	Sume aferente TVA	115,700	0	115,700		0	0	609,000	0
70	CHELTUIELI DE CAPITAL	13,392,000	0	13,392,000		1,363,000	11,114,700	482,300	432,000
71	TITLUL XV ACTIVE NEFINANCIARE	13,392,000	0	13,392,000		1,363,000	11,114,700	482,300	432,000
7101	Active fixe	13,007,000	0	13,007,000		1,113,000	11,114,700	347,300	432,000
710101	Construcii	10,336,700	0	10,336,700		50,000	10,555,700	-269,000	0

Cod Indicator	Denumire indicatori	Prevederi anuale				Prevederi trimestriale			
		Buget initial	Influenta + / -	Buget rectificat	din care credite bugetare destinate stingerii platilor restante	Trim I	Trim II	Trim III	Trim IV
B	A	1-5+6+7+8	2	3	4	5	6	7	8
710102	Masini, echipamente si mijloace de transport	6,000	0	6,000	0	0	6,000	0	0
710104	Microbuze scoolare	1,611,000	0	1,611,000	0	403,000	403,000	403,000	402,000
710130	Alte active fixe	1,053,300	0	1,053,300	0	660,000	150,000	213,300	30,000
5002	Reparatii capitale aferente activelor fixe	385,000	0	385,000	0	250,000	0	135,000	0
5102	Partea I-a Servicii publice generale	1,611,000	0	1,611,000	0	403,000	403,000	403,000	402,000
70	Autoritati publice si actiuni externe	1,611,000	0	1,611,000	0	403,000	403,000	403,000	402,000
71	CHELTUIELI DE CAPITAL	1,611,000	0	1,611,000	0	403,000	403,000	403,000	402,000
7101	TITLUL XV ACTIVE NEFINANCIARE	1,611,000	0	1,611,000	0	403,000	403,000	403,000	402,000
710104	Active fixe	1,611,000	0	1,611,000	0	403,000	403,000	403,000	402,000
510201	Microbuze scoolare	1,611,000	0	1,611,000	0	403,000	403,000	403,000	402,000
51020103	Autoritati executive si legislative	1,611,000	0	1,611,000	0	403,000	403,000	403,000	402,000
6302	Autoritati executive	1,611,000	0	1,611,000	0	403,000	403,000	403,000	402,000
6302	Partea a III-a Cheltuieli Social - Culturale	1,456,400	0	1,456,400	0	403,000	403,000	403,000	402,000
6502	Invatamant	734,700	0	734,700	0	300,000	236,700	919,700	0
01	CHELTUIELI CURENTE	724,700	0	724,700	0	0	0	734,700	0
60	TITLUL XII PROIECTE CU FINANTARE DIN SUMELE REPREZENTAND ASISTENTA FINANCIARA NERAMBURSABILA AFERENTA PNRR	724,700	0	724,700	0	0	0	724,700	0
6001	Fonduri europene nerambursabile	609,000	0	609,000	0	0	0	724,700	0
6003	Sume aferente TVA	115,700	0	115,700	0	0	0	609,000	0
70	CHELTUIELI DE CAPITAL	10,000	0	10,000	0	0	0	115,700	0
71	TITLUL XV ACTIVE NEFINANCIARE	10,000	0	10,000	0	0	0	10,000	0
7101	Active fixe	10,000	0	10,000	0	0	0	10,000	0
710130	Alte active fixe	10,000	0	10,000	0	0	0	10,000	0
650250	Alte cheltuieli in domeniul invatamantului	734,700	0	734,700	0	0	0	10,000	0
6602 *	Sanatate	250,000	0	250,000	0	250,000	0	734,700	0
70	CHELTUIELI DE CAPITAL	250,000	0	250,000	0	250,000	0	0	0
71	TITLUL XV ACTIVE NEFINANCIARE	250,000	0	250,000	0	250,000	0	0	0
7103	Reparatii capitale aferente activelor fixe	250,000	0	250,000	0	250,000	0	0	0
660250	Alte cheltuieli in domeniul sanatatii	250,000	0	250,000	0	250,000	0	0	0
66026050	Alte institutii si actiuni sanitare	250,000	0	250,000	0	250,000	0	0	0

Cod Indicator	Denumire indicatori	Prevederi anuale				Prevederi trimestriale			
		Buget initial	Influenta + / -	Buget rectificat	din care credite bugetare destinate stingerii platilor restante	Trim I	Trim II	Trim III	Trim IV
B	A	1=5+6+7+8	2	3	4	5	6	7	8
6702	Cultura, recreere si religie	471,700	0	471,700	0	50,000	236,700	185,000	0
70	CHELTUIELI DE CAPITAL	471,700	0	471,700	0	50,000	236,700	185,000	0
71	TITLUL XV ACTIVE NEFINANCIARE	471,700	0	471,700	0	50,000	236,700	185,000	0
7101	Active fixe	471,700	0	471,700	0	50,000	236,700	185,000	0
710101	Construcții	336,700	0	336,700	0	50,000	236,700	185,000	0
7103	Reparatii capitale atentele activelor fixe	336,700	0	336,700	0	50,000	236,700	185,000	0
670203	Servicii culturale	135,000	0	135,000	0	50,000	236,700	50,000	0
67020303	Muzee	135,000	0	135,000	0	0	0	135,000	0
67020312	Consolidarea si restaurarea monumentelor istorice	30,000	0	30,000	0	0	0	135,000	0
670206	Servicii religioase	105,000	0	105,000	0	0	0	30,000	0
690200	Partea a IV-a Servicii si Dezvoltare publica, Locuinte, Mediu si Ape	336,700	0	336,700	0	0	0	105,000	0
7002	Locuinte, servicii si dezvoltare publica	714,000	0	714,000	0	50,000	236,700	50,000	0
70	CHELTUIELI DE CAPITAL	714,000	0	714,000	0	564,000	60,000	60,000	30,000
71	TITLUL XV ACTIVE NEFINANCIARE	714,000	0	714,000	0	564,000	60,000	60,000	30,000
7101	Active fixe	714,000	0	714,000	0	564,000	60,000	60,000	30,000
710130	Alte active fixe	714,000	0	714,000	0	564,000	60,000	60,000	30,000
700205	Alimentare cu apa si amenajari hidro tehnice	714,000	0	714,000	0	564,000	60,000	60,000	30,000
70020501	Alimentare cu apa	170,000	0	170,000	0	20,000	60,000	60,000	30,000
700206	Iluminat public si electrificari rurale	170,000	0	170,000	0	20,000	60,000	60,000	30,000
7902	Partea a V-a Activi economici	544,000	0	544,000	0	544,000	0	0	0
8402	Transporturi	10,335,300	0	10,335,300	0	96,000	10,415,000	-175,700	0
70	CHELTUIELI DE CAPITAL	10,335,300	0	10,335,300	0	96,000	10,415,000	-175,700	0
71	TITLUL XV ACTIVE NEFINANCIARE	10,335,300	0	10,335,300	0	96,000	10,415,000	-175,700	0
7101	Active fixe	10,335,300	0	10,335,300	0	96,000	10,415,000	-175,700	0
710101	Construcții	10,335,300	0	10,335,300	0	96,000	10,415,000	-175,700	0
710102	Masini, echipamente si mijloace de transport	10,000,000	0	10,000,000	0	0	10,319,000	-319,000	0
710130	Alte active fixe	6,000	0	6,000	0	0	6,000	0	0
840203	Transport rutier	329,300	0	329,300	0	96,000	90,000	143,300	0
84020301	Drumuri si poduri	10,335,300	0	10,335,300	0	96,000	10,415,000	-175,700	0
		10,335,300	0	10,335,300	0	96,000	10,415,000	-175,700	0

Cod Indicator	Denumire Indicatori	Prevederi anuale				Prevederi trimestriale			
		Buget initial	Influenta + / -	Buget rectificat	din care credite bugetare destinate stingerii platilor restante	Trim I	Trim II	Trim III	Trim IV
B	A	1=5+6+7+8	2	3	4	5	6	7	8
9602	Rezerve, Excedent/Deficit	0	0	0	0	0	0	0	0
9702	Rezerve	0	0	0	0	0	0	0	0
9902	Deficit	0	0	0	0	0	0	0	0
990297	Deficitul sectiunii de dezvoltare	0	0	0	0	0	0	0	0

PRIMAR,
MARZA ROMULUS



CONS SUP
EC TIRNOVAN CSAKI BOLYA

INTOCMIT
EC TIRNOVAN CSAKI BOLYA