

## BALANPA DE VERIFICARE

Decembrie 2013

Simbolul conturilor	Denumirea conturilor	Sold initial		Rulaj luna		Rulaj cumulul		Total sume		Sold final	
		Debitoare	Creditoare	Debitoare	Creditoare	Debitoare	Creditoare	Debitoare	Creditoare	Debitoare	Creditoare
103	Fondul bunurilor care	0,00	13.353.387,72	0,00	458.085,34	0,00	2.751.600,00	0,00	16.563.073,06	0,00	16.563.073,06
105	Rezerve din reevaluare	0,00	0,00	0,00	0,00	2.751.600,00	2.751.600,00	2.751.600,00	2.751.600,00	0,00	0,00
1051	Rezerve din reevaluarea	0,00	0,00	0,00	0,00	2.751.600,00	2.751.600,00	2.751.600,00	2.751.600,00	0,00	0,00
117	Rezultatul reportat	0,00	2.113.670,61	24.573,00	-1.681,06	31.220,05	363.238,56	55.793,05	2.475.228,11	0,00	2.419.435,06
121	Rezultatul patrimonial	0,00	332.018,51	2.015.711,81	2.150.508,78	4.280.777,39	3.877.620,15	6.296.489,20	6.360.148,44	0,00	63.659,24
139	Alte fonduri	0,00	314.506,92	0,00	0,00	0,00	314.506,92	0,00	314.506,92	0,00	314.506,92
1399	Alte fonduri constituite in	0,00	314.506,92	0,00	0,00	0,00	314.506,92	0,00	314.506,92	0,00	314.506,92
211	Terenuri si amenajari la	374.500,00	0,00	0,00	0,00	2.751.600,00	0,00	3.126.100,00	0,00	3.126.100,00	0,00
2111	Terenuri	374.500,00	0,00	0,00	0,00	0,00	0,00	374.500,00	0,00	374.500,00	0,00
2112	Amenajari la terenuri	0,00	0,00	0,00	0,00	2.751.600,00	0,00	2.751.600,00	0,00	2.751.600,00	0,00
212	Constructii	12.978.887,72	0,00	458.085,34	0,00	0,00	0,00	13.436.973,06	0,00	13.436.973,06	0,00
213	Instalari tehnice, mijloace	328.786,25	0,00	0,00	0,00	0,00	0,00	328.786,25	0,00	328.786,25	0,00
2131	Echipamente tehnologice	228.008,73	0,00	0,00	0,00	0,00	0,00	228.008,73	0,00	228.008,73	0,00
2133	Mijloace de transport	100.777,52	0,00	0,00	0,00	0,00	0,00	100.777,52	0,00	100.777,52	0,00
214	Mobilier, aparatura birou	69.063,42	0,00	0,00	0,00	0,00	0,00	69.063,42	0,00	69.063,42	0,00
231	Active fixe corporale in	1.883.762,33	0,00	253.720,55	458.085,34	164.759,75	0,00	2.302.242,64	458.085,34	1.844.157,30	0,00
281	Amortizari privind activele	0,00	334.977,43	0,00	0,00	0,00	0,00	0,00	334.977,43	0,00	334.977,43
2813	Amortizarea instalatiilor	0,00	301.711,51	0,00	7.023,69	0,00	0,00	2.399,01	0,00	0,00	0,00
2814	Amortizarea mobilierului	0,00	33.265,92	0,00	4.904,13	0,00	1.692,51	708,50	36.091,98	0,00	36.091,98
303	Material de natura	225.747,64	0,00	-1.681,06	0,00	0,00	0,00	224.066,58	0,00	224.066,58	0,00
3032	Material de natura	225.747,64	0,00	-1.681,06	0,00	0,00	0,00	224.066,58	0,00	224.066,58	0,00
401	Furnizori	0,00	35.000,00	233.246,27	233.246,27	997.944,53	962.944,53	1.231.190,80	1.231.190,80	0,00	0,00
404	Furnizori de active fixe	0,00	3.000,00	253.720,55	253.720,55	167.759,75	164.759,75	421.480,31	421.480,31	0,00	0,00
4041	Furnizori de active fixe	0,00	3.000,00	253.720,55	253.720,55	167.759,75	164.759,75	421.480,31	421.480,31	0,00	0,00
409	Furnizori-debitori	24.248,00	0,00	0,00	24.248,00	0,00	0,00	24.248,00	24.248,00	0,00	0,00
4092	Furnizori-debitori pentru	24.248,00	0,00	0,00	24.248,00	0,00	0,00	24.248,00	24.248,00	0,00	0,00
421	Personal-salarii datorate	0,00	32.719,00	39.615,00	40.104,00	476.775,00	474.421,00	516.390,00	547.244,00	0,00	30.854,00
427	Retineri din salarii si din	0,00	173,00	324,00	0,00	3.016,00	3.213,00	3.340,00	3.386,00	0,00	46,00
4271	Retineri din salarii datorate	0,00	173,00	324,00	0,00	3.016,00	3.213,00	3.340,00	3.386,00	0,00	46,00
431	Asigurat social	0,00	18.837,00	16.511,00	16.862,00	185.664,00	185.339,00	202.175,00	218.838,00	0,00	16.663,00
4311	Contributiile angajatorilor	0,00	7.898,00	7.623,00	7.823,00	87.064,00	86.801,00	94.698,00	102.522,00	0,00	7.824,00
4312	Contributiile asigurator	0,00	3.863,70	3.866,00	2.946,00	44.010,00	43.883,00	47.866,00	51.812,00	0,00	3.946,00
4313	Contributiile angajatorilor	0,00	2.856,00	2.351,00	2.059,00	24.473,00	24.603,00	26.824,00	29.018,00	0,00	2.194,00
4314	Contributiile asigurator	0,00	2.220,00	2.288,00	2.454,00	25.962,00	25.894,00	28.250,00	30.578,00	0,00	2.328,00


Simbolul conturilor	Denumirea conturilor	Sold initial		Rulaj luna		Rulaj cumulul		Total sume		Sold final	
		Debitoare	Creditoare	Debitoare	Creditoare	Debitoare	Creditoare	Debitoare	Creditoare	Debitoare	Creditoare
4315	Contributiile angajatorilor	0,00	57,00	56,00	56,00	626,00	625,00	682,00	738,00	0,00	56,00
4317	Contributiile angajatorilor	0,00	323,00	316,00	314,00	3.539,00	3.533,00	3.855,00	4.170,00	0,00	315,00
437	Asigurari pentru somaj	0,00	394,00	366,00	358,00	4.163,00	4.151,00	4.529,00	4.903,00	0,00	374,00
4371	Contributiile angajatorilor	0,00	190,00	184,00	186,00	2.092,00	2.086,00	2.276,00	2.462,00	0,00	186,00
4372	Contributiile asiguratorilor	0,00	204,00	182,00	172,00	2.071,00	2.065,00	2.253,00	2.441,00	0,00	188,00
438	Alte datorii sociale	0,00	0,00	5.062,00	5.062,00	12,00	12,00	5.074,00	5.074,00	0,00	0,00
444	Imozit pe venitul din	0,00	4.534,00	4.455,00	4.560,00	50.132,00	50.053,00	54.587,00	59.147,00	0,00	4.560,00
461	Debitori	152.085,00	0,00	0,00	9.250,00	0,00	0,00	152.085,00	9.250,00	142.835,00	0,00
4612	Debitori peste 1 an	152.085,00	0,00	0,00	9.250,00	0,00	0,00	152.085,00	9.250,00	142.835,00	0,00
464	Creanta ale bugetului local	427.476,00	0,00	553.956,50	19.377,00	0,00	484.014,50	981.432,50	503.391,50	478.041,00	0,00
521	Disponibili al bugetului local	58.601,88	0,00	441.960,52	882.780,14	2.485.710,83	2.036.824,35	2.986.273,23	2.919.604,49	66.668,74	0,00
5211	Disponibili al bugetului local	0,00	0,00	425.826,80	874.713,28	2.485.710,83	2.036.824,35	2.911.537,63	2.911.537,63	0,00	0,00
5212	Rezultatul executiei	0,00	0,00	8.066,86	8.066,86	0,00	0,00	8.066,86	8.066,86	0,00	0,00
5213	Rezultatul executiei	58.601,88	0,00	8.066,86	0,00	0,00	0,00	66.668,74	0,00	66.668,74	0,00
531	Casa	0,00	0,00	99.867,45	100.192,45	956.088,27	955.783,27	1.055.955,72	1.055.955,72	0,00	0,00
5311	Casa in lei	0,00	0,00	99.867,45	100.192,45	956.088,27	955.783,27	1.055.955,72	1.055.955,72	0,00	0,00
550	Disponibili din fonduri cu	6.348,80	0,00	0,00	859,80	0,00	0,00	6.348,80	859,80	5.489,00	0,00
551	Disponibili din alocatii	586,00	0,00	4.540,00	5.062,00	3.964,00	2.631,00	9.090,00	7.693,00	1.397,00	0,00
561	Disponibili al institutiilor	10.658,15	0,00	12.163,85	48.447,15	114.683,63	55.264,42	137.705,63	103.711,57	33.984,06	0,00
581	Viramente interne	0,00	0,00	90.617,45	90.617,45	955.763,27	955.763,27	1.046.380,72	1.046.380,72	0,00	0,00
602	Cheltuieli cu materialele	0,00	0,00	17.588,13	26.034,82	79.996,59	71.449,90	97.484,72	97.484,72	0,00	0,00
6022	Cheltuieli priv ind	0,00	0,00	16.582,09	25.028,78	75.678,31	67.231,62	92.260,40	92.260,40	0,00	0,00
6024	Cheltuieli priv ind presele	0,00	0,00	1.006,04	1.006,04	4.218,28	4.218,28	5.224,32	5.224,32	0,00	0,00
603	Cheltuieli priv ind	0,00	0,00	16.289,04	18.181,94	59.204,04	57.311,14	75.493,08	75.493,08	0,00	0,00
610	Cheltuieli priv ind energia si	0,00	0,00	29.058,70	41.250,66	106.322,42	94.130,46	135.381,12	135.381,12	0,00	0,00
611	Cheltuieli cu intretinerea si	0,00	0,00	19.183,96	23.216,92	108.472,34	104.419,38	127.636,30	127.636,30	0,00	0,00
613	Cheltuieli cu primele de	0,00	0,00	0,00	0,00	1.016,08	1.016,08	1.016,08	1.016,08	0,00	0,00
614	Cheltuieli cu deplasari	0,00	0,00	6.314,17	8.803,90	21.254,41	18.764,68	27.588,58	27.588,58	0,00	0,00
622	Cheltuieli priv ind	0,00	0,00	6.400,00	9.630,00	31.200,00	28.000,00	37.600,00	37.600,00	0,00	0,00
624	Cheltuieli cu transportul de	0,00	0,00	8.780,41	9.953,82	11.406,13	10.227,72	20.186,54	20.186,54	0,00	0,00
6242	Cheltuieli cu transportul de	0,00	0,00	8.780,41	9.953,82	11.406,13	10.227,72	20.186,54	20.186,54	0,00	0,00
626	Cheltuieli postale si taxe	0,00	0,00	23.664,47	27.928,90	74.627,77	70.363,34	98.292,24	98.292,24	0,00	0,00
628	Alte cheltuieli cu servicii	0,00	0,00	645.376,76	679.115,06	1.800.928,67	1.767.190,37	2.446.305,43	2.446.305,43	0,00	0,00
629	Alte cheltuieli autorizate	0,00	0,00	0,00	0,00	2.564,00	2.564,00	2.564,00	2.564,00	0,00	0,00
641	Cheltuieli cu salariile	0,00	0,00	186.375,00	269.630,00	865.587,00	782.332,00	1.051.962,00	1.051.962,00	0,00	0,00
645	Cheltuieli priv ind	0,00	0,00	41.228,00	62.208,00	214.316,00	193.336,00	255.544,00	255.544,00	0,00	0,00
6451	Contributiile angajatorilor	0,00	0,00	31.000,00	46.354,00	158.248,00	142.894,00	189.248,00	189.248,00	0,00	0,00
6452	Contributiile angajatorilor	0,00	0,00	742,00	1.112,00	3.802,00	3.432,00	4.544,00	4.544,00	0,00	0,00

Simbolul conturilor	Denumirea conturilor		Sold initial		Rulaj luna		Rulaj cumulativ		Total sume		Sold final	
			Debitoare	Creditoare	Debitoare	Creditoare	Debitoare	Creditoare	Debitoare	Creditoare	Debitoare	Creditoare
6453	Contributiile angajatorilor	0,00	0,00	6.642,00	13.166,00	44.682,00	40.158,00	53.324,00	53.324,00	0,00	0,00	0,00
6454	Contributiile angajatorilor	0,00	0,00	224,00	336,30	1.138,00	1.026,00	1.362,00	1.362,00	0,00	0,00	0,00
6455	Contributiile angajatorilor	0,00	0,00	620,00	1.240,30	6.446,00	5.826,00	7.066,00	7.066,00	0,00	0,00	0,00
671	Transferuri curente intre	0,00	0,00	11.026,00	12.808,30	35.374,00	33.592,00	46.400,00	46.400,00	0,00	0,00	0,00
677	Ajutoare sociale	0,00	0,00	85.036,00	117.906,00	181.828,00	148.958,00	266.864,00	266.864,00	0,00	0,00	0,00
681	Cheptuile operationale	0,00	0,00	14.047,38	14.047,38	4.798,02	4.798,02	18.845,40	18.845,40	0,00	0,00	0,00
6811	Cheptuile operationale	0,00	0,00	14.047,38	14.047,38	4.798,02	4.798,02	18.845,40	18.845,40	0,00	0,00	0,00
682	Cheptuile cu activelor fixe	0,00	0,00	916.170,68	916.170,68	329.600,00	329.600,00	1.245.770,68	1.245.770,68	0,00	0,00	0,00
6821	Cheptuile cu activelor fixe	0,00	0,00	916.170,68	916.170,68	329.600,00	329.600,00	1.245.770,68	1.245.770,68	0,00	0,00	0,00
708	Venituri din activitati	0,00	0,00	0,00	0,00	2.631,00	2.631,00	2.631,00	2.631,00	0,00	0,00	0,00
719	Alte venituri operationale	0,00	0,00	28.537,33	7.199,85	86.738,15	108.075,63	115.275,48	115.275,48	0,00	0,00	0,00
731	Impozit pe venit, profit si	0,00	0,00	352.308,30	247.169,54	1.084.252,80	1.189.991,06	1.437.160,60	1.437.160,60	0,00	0,00	0,00
7311	Impozit pe venit	0,00	0,00	3.565,00	0,00	6.422,00	9.987,00	9.987,00	9.987,00	0,00	0,00	0,00
7312	Cote si sume defalcate	0,00	0,00	349.343,30	247.169,54	1.077.830,80	1.180.004,06	1.427.173,60	1.427.173,60	0,00	0,00	0,00
734	Impozite si taxe pe	0,00	0,00	435.030,00	431.415,00	14.276,00	17.891,00	449.306,00	449.306,00	0,00	0,00	0,00
735	Impozite si taxe pe bunuri	0,00	0,00	431.525,23	259.806,26	575.030,90	746.749,27	1.006.555,53	1.006.555,53	0,00	0,00	0,00
7352	Sume defalcate din TVA	0,00	0,00	307.646,00	164.646,00	552.000,00	695.000,00	859.646,00	859.646,00	0,00	0,00	0,00
7355	Taxe pe servicii specifice	0,00	0,00	11.882,60	5.071,80	6.644,30	13.455,10	18.526,90	18.526,90	0,00	0,00	0,00
7356	Taxe pe utilizarea	0,00	0,00	111.996,63	90.088,46	16.386,00	38.294,17	128.382,63	128.382,63	0,00	0,00	0,00
739	Alte impozite si taxe fiscale	0,00	0,00	747,00	572,00	2.976,00	3.151,00	3.723,00	3.723,00	0,00	0,00	0,00
750	Venituri din proprietate	0,00	0,00	4.059,00	315,00	4.834,00	8.578,00	8.893,00	8.893,00	0,00	0,00	0,00
751	Venituri din vanzari de	0,00	-467,00	17.464,50	16.603,50	8.190,00	9.518,00	25.654,50	25.654,50	0,00	0,00	0,00
7511	Venituri din prestari de	0,00	0,00	0,00	0,00	222,00	222,00	222,00	222,00	0,00	0,00	0,00
7513	Amenzi, penalitati si	0,00	0,00	7.149,50	6.519,50	5.782,00	6.412,00	12.931,50	12.931,50	0,00	0,00	0,00
7514	Diverse venituri	0,00	-467,00	315,00	84,00	2.186,00	2.884,00	2.501,00	2.501,00	0,00	0,00	0,00
7515	Transferuri voluntare,	0,00	0,00	10.000,00	10.000,00	0,00	0,00	10.000,00	10.000,00	0,00	0,00	0,00
770	Finantarea de la buget	0,00	0,00	866.646,42	667.842,59	2.036.824,35	2.235.628,18	2.903.470,77	2.903.470,77	0,00	0,00	0,00
7702	Finantarea de la bugetele	0,00	0,00	866.646,42	667.842,59	2.036.824,35	2.235.628,18	2.903.470,77	2.903.470,77	0,00	0,00	0,00
772	Venituri din subventii	0,00	0,00	13.592,00	9.485,00	29.315,00	33.418,00	42.907,00	42.907,00	0,00	0,00	0,00
7721	Subventii d la bugetul de	0,00	0,00	13.592,00	9.485,00	29.315,00	33.418,00	42.907,00	42.907,00	0,00	0,00	0,00
773	Venituri din ajacati	0,00	0,00	0,00	0,00	1.333,00	1.333,00	1.333,00	1.333,00	0,00	0,00	0,00


Simbolul conturilor	Denumirea conturilor	Sold initial		Rulaj luna		Rulaj cumulativ		Total sume		Sold final	
		Debitoare	Creditoare	Debitoare	Creditoare	Debitoare	Creditoare	Debitoare	Creditoare	Debitoare	Creditoare
		Sold initial debit	Sold initial credit	Rulaj luna debit	Rulaj luna credit	Rulaj cumulativ debit	Rulaj cumulativ credit	Total sume debit	Total sume credit	Sold final debit	Sold final credit
Total ACTIVE		16.482.149,31	0,00	3.407.171,34	2.902.382,82	11.326.862,46	8.118.109,10	27.809.011,77	8.118.109,10	19.690.902,67	0,00
Total PASIVE		0,00	14.077.831,07	2.681.870,61	2.637.152,60	10.975.497,99	14.155.107,03	10.975.497,99	28.232.938,10	0,00	17.257.440,11
Total BIFUNC		58.601,88	2.462.920,12	2.594.801,78	3.144.308,31	10.538.112,32	10.567.256,64	10.596.714,20	13.030.176,76	66.668,74	2.500.131,30
Total		16.540.751,19	16.540.751,19	8.683.843,73	8.683.843,73	32.840.472,77	32.840.472,77	49.381.223,96	49.381.223,96	19.757.571,41	19.757.571,41

Contabil  
CONTABIL

Director  
DIRECTOR




.....  
*[Handwritten Signature]*

19.12.13 / 5.02.2013  
Bilant  



**BILANT**  
la data de 31.12.2013

A	B	C	1	2
Nr. crt.	Denumirea indicatorilor	Cod rand	Sold la inceputul anului	Sold la sfarsitul perioadei
2	Instalatii tehnice, mijloace de transport, animale, plantatii,	04	62.872	53.449
3.	Terenuri si cladiri	05	15.234.150	18.407.230
6.	Creante necurente - sume ce urmeaza a fi incasate dupa o	09	152.085	142.835
	Creante comerciale necurente - sume ce urmeaza a fi incasate	10	152.085	142.835
7.	<b>TOTAL ACTIVE NECURENTE</b>	15	15.449.107	18.603.514
1	Stocuri	19	225.748	224.067
	Creante din operatiuni comerciale si avansuri	21	24.248	0
	Creante din operatiuni comerciale	22	24.248	0
	Creante bugetare	23	427.476	478.041
	Creantele bugetului general consolidat	24	427.476	478.041
	Total creante curente	30	451.724	478.041
	Conturi la trezorerie, casa, alte valori, avansuri de trezorerie	33	69.846	102.060
	Conturi la institutii de credit, casa, avansuri de trezorerie	35	6.349	5.489
	Total Disponibilitati	40	76.195	107.549
	<b>TOTAL ACTIVE CURENTE</b>	45	753.667	809.657
	<b>TOTAL ACTIVE</b>	46	16.202.774	19.413.171
2	Datorii catre bugete	62	22.216	21.271
	Contributii sociale (ct.431+437)	63.1	20.774	17.037
6.	Salariile angajatilor	72	31.974	30.900
10.	<b>TOTAL DATORII CURENTE</b>	78	54.190	52.171
11.	<b>TOTAL DATORII</b>	79	54.190	52.171
12.	<b>ACTIVE NETE = TOTAL ACTIVE - TOTAL DATORII = CAPITALURI</b>	80	16.148.584	19.361.000
1	Rezerve, fonduri	84	13.667.895	16.877.580
2	Rezultatul reportat (sold creditor)	85	2.113.671	2.419.761
4.	Rezultatul patrimonial al exercitiului (sold creditor)	87	367.018	63.659
6.	<b>TOTAL CAPITALURI PROPRII</b>	90	16.148.584	19.361.000

PRIMAR,  
MARZA ROMULUS



ECONOMIST,  
TIRNOVAN CSAKI IBOLYA




**SITUATIA FLUXURILOR DE TREZORERIE**  
la data de 31.12.2013


Denumirea indicatorului	Cod rand	TOTAL	5311	Buget Local	5xx	5212	550	551	561
I. Numerar din activitatea operationala	01	0	0	0	0	0	0	0	0
1. Incasari	02	4.111.113	1.055.956	2.911.538	143.619	8.067	0	8.504	127.048
2. Plati	03	3.492.619	1.055.956	2.317.191	119.472	8.067	0	7.693	103.712
3. Numerar net din activitatea operationala	04	618.494	0	594.347	24.147	0	0	811	23.336
II. Numerar din activitatea de investitii	05	0	0	0	0	0	0	0	0
1. Incasari	06	0	0	0	0	0	0	0	0
2. Plati	07	586.280	0	586.280	0	0	0	0	0
3. Numerar net din activitatea de investitii	08	-586.280	0	-586.280	0	0	0	0	0
III. Numerar din activitatea de finantare	09	0	0	0	0	0	0	0	0
1. Incasari	10	0	0	0	0	0	0	0	0
2. Plati	11	0	0	0	0	0	0	0	0
3. Numerar net din activitatea de finantare	12	0	0	0	0	0	0	0	0
IV. Cresterea (descresterea) neta de numerar si echivalent de numerar	13	32.214	0	8.067	24.147	0	0	811	23.336
V. Numerar si echivalent de numerar la inceputul anului	14	69.846	0	58.602	11.244	0	0	586	10.658
- sume recuperate din excedentul anului precedent	14.1	0	0	0	0	0	0	0	0
- sume utilizate din excedentul anului precedent	14.2	0	0	0	0	0	0	0	0
Numerar si echivalent de numerar la sfirsitul anului	15	102.060	0	66.669	35.391	0	0	1.397	33.994



ECONOMIST,  
TIRNOVAN CSAKI IBOLYA



PRIMAR,  
MARZA ROMULUS



CONTUL DE EXECUTIE PATRIMONIAL  
TOTALIZATOR la data de 31.12.2013

Nr. crt	Denumirea indicatorului	Cod rand	An precedent	An curent
1.	Venituri din impozite, taxe, contributi de	02	3.001.384	2.930.826
2.	Venituri din activitati economice	03	0	2.631
3.	Finantari, subventii, transferuri, alocatii	04	542.454	44.240
4.	Finantari, subventii, transferuri, alocatii	05	53.439	115.275
	TOTAL VENITURI OPERATIONALE	06	3.597.277	3.092.972
1.	Salariile si contributiile aferente	08	597.673	653.753
2.	Subventii si transferuri	09	199.461	156.632
3.	Stocuri, consumabile, lucrari si servicii	10	1.403.171	1.586.620
4.	Cheltuieli de capital, amortizari si	11	1.029.954	632.308
	TOTAL CHELTUIELI OPERATIONALE	13	3.230.259	3.029.313
	- EXCEDENT	15	367.018	63.659
	- EXCEDENT	23	367.018	63.659
	- EXCEDENT	31	367.018	63.659

PRIMAR,  
MARZA ROMULUS

ECONOMIST,  
TIRNOVAN CSAKI IBOLYA



COMUNA TAGA  
JUDETUL CLUJ  
DAREDESEAMA TRIM 4 2013

**CONTUL DE EXECUTIE BUGETUL LOCAL - CHELTUIELI**  
la data de 31.12.2013


Denumirea indicatorilor	Cod indicator	Credite de angajament	Credite bugetare		Angajamente bugetare	Angajamente legale	Plati efectuate	Angajamente legale de platit	Cheltuieli efective
			initiale	definitive					
TOTAL SECTIUNILE FUNCTIONARE + DEZVOLTARE		0	3.074.790	3.844.986	3.844.986	3.844.986	2.903.471	941.515	2.921.180
TOTAL CHELTUIELI		0	3.074.790	3.844.986	3.844.986	3.844.986	2.903.471	941.515	2.921.180
Partea la SERVICIILE PUBLICE GENERALE	50.02	0	815.550	839.800	839.800	839.800	721.841	117.959	761.474
Autoritati publice si actiuni externe	51.02	0	792.150	816.600	816.600	816.600	698.641	117.959	738.274
Autoritati executive si legislative	51.02.01	0	792.150	816.600	816.600	816.600	698.641	117.959	738.274
Autoritati executive	51.02.01.03	0	792.150	816.600	816.600	816.600	698.641	117.959	738.274
Transferuri cu caracter general catre diferite nivele ale administratiei	56.02	0	23.200	23.200	23.200	23.200	23.200	0	23.200
Transferuri din bugetele consiliilor județene pentru mentinerea	56.02.06	0	23.200	23.200	23.200	23.200	23.200	0	23.200
Partea a doua CHELTUIELI SOCIAL-CULTURALE	63.02	0	1.457.540	1.668.520	1.668.520	1.568.620	1.418.823	249.797	1.515.613
Invatamant	65.02	0	588.900	615.900	615.900	615.900	582.848	33.052	581.918
Invatamant prescolar si primar	65.02.03	0	588.900	615.900	615.900	615.900	582.848	33.052	581.918
Invatamant primar	65.02.03.02	0	588.900	615.900	615.900	615.900	582.848	33.052	581.918
Sanatate	66.02	0	25.660	27.160	27.160	27.160	25.911	1.249	23.887
Alte cheltuieli in domeniul sanatatii	66.02.50	0	25.660	27.160	27.160	27.160	25.911	1.249	23.887
Alte institutii si actiuni sanitare	66.02.50.50	0	25.660	27.160	27.160	27.160	25.911	1.249	23.887
Cultura, recreere si religie	67.02	0	563.510	653.510	653.510	653.510	477.910	175.600	595.438
Servicii culturale	67.02.03	0	225.230	302.280	302.280	302.280	165.597	136.683	497.637
Biblioteci publice comunale, orasenesi, municipale	67.02.03.02	0	36.530	34.180	34.180	34.180	26.808	7.372	24.675
Casa de cultura	67.02.03.06	0	24.000	21.500	21.500	21.500	9.258	12.242	9.259
Camme culturale	67.02.03.07	0	110.000	109.000	109.000	109.000	40.050	68.950	448.135
Centre pentru conservarea si promovarea culturii traditionale	67.02.03.08	0	54.700	52.600	52.600	52.600	4.481	48.119	4.481
Consolidarea si restaurarea monumentelor istorice	67.02.03.12	0	0	75.000	75.000	75.000	0	0	0
Alte servicii culturale	67.02.03.30	0	0	10.000	10.000	10.000	0	0	11.088
Servicii recreative si sportive	67.02.05	0	286.280	286.230	286.230	286.230	247.313	38.917	32.801
Sport	67.02.05.01	0	188.280	186.230	186.230	186.230	173.957	12.273	32.801
Intretinere gradini publice, parcuri, zone verzi, baze sportive si de	67.02.05.03	0	100.000	100.000	100.000	100.000	73.356	26.644	0
Servicii religioase	67.02.06	0	50.000	65.000	65.000	65.000	65.000	0	65.000
Asigurari si asistenta sociala	68.02	0	279.470	372.050	372.050	372.050	332.154	39.896	314.370

Denumirea indicatorilor	Cod indicator	Crecite de angajament	Credite bugetare		Angajamente bugetare	Angajamente legale	Plati efectuate	Angajamente legale de plati	Cheltuieli efective
			initiale	definitive					
Asistenta sociala in caz de boli si invaliditati	68.02.05	0	258.470	316.050	316.050	316.050	295.712	20.338	277.928
Asistenta sociala in caz de invaliditate	68.02.05.02	0	258.470	316.050	316.050	316.050	295.712	20.338	277.928
Prevenirea excluderii sociale	68.02.15	0	21.000	56.000	56.000	56.000	36.442	19.558	36.442
Ajutor social	68.02.15.0	0	21.000	56.000	56.000	56.000	36.442	19.558	36.442
Partea a IV-a SERVICII SI DEZVOLTARE PUBLICA, LOCUINTE.	69.02	0	500.800	666.600	666.600	666.600	456.103	210.497	402.553
Locuinte, servicii si dezvoltare publica	70.02	0	389.000	519.000	519.000	519.000	362.513	156.487	306.963
Alimentare cu apa si amenajari hidrotehnice	70.02.05	0	0	130.000	130.000	130.000	125.000	5.000	125.000
Alimentare cu apa	70.02.05.01	0	0	130.000	130.000	130.000	125.000	5.000	125.000
Iluminat public si electriticari rurale	70.02.06	0	279.000	279.000	279.000	279.000	183.963	95.037	183.963
Alte servicii in domeniile locuintelor, serviciilor si dezvoltarii	70.02.50	0	110.000	110.000	110.000	110.000	53.550	56.450	0
Protectia mediului	74.02	0	111.800	147.600	147.600	147.600	83.590	54.010	93.590
Salubritate si gestiunea deseurilor	74.02.05	0	111.800	147.600	147.600	147.600	83.590	54.010	93.590
Salubritate	74.02.05.01	0	111.800	147.600	147.600	147.600	83.590	54.010	93.590
Partea a V-a ACTIVITATI ECONOMICE	79.02	0	30.100	669.966	669.966	669.966	306.704	363.262	241.540
Activitati economice, comerciale si de munca	80.02	0	11.000	11.000	11.000	11.000	3.541	7.459	3.541
Activitati economice si comerciale	80.02.01	0	11.000	11.000	11.000	11.000	3.541	7.459	3.541
Prevenire si combatere muncii si ghetturi	83.02	0	40.600	40.600	40.600	40.600	37.622	2.978	37.623
Agricultura, silvicultura piscicultura si vanatoare	83.02.03	0	40.600	40.600	40.600	40.600	37.622	2.978	37.623
Alte cheltuieli in domeniul agriculturii	83.02.03.30	0	40.600	40.600	40.600	40.600	37.622	2.978	37.623
Transporturi	84.02	0	249.500	618.366	618.366	618.366	265.541	352.825	200.376
Transport rutier	84.02.03	0	249.500	618.366	618.366	618.366	265.541	352.825	200.376
Drumuri si poduri	84.02.03.01	0	249.500	618.366	618.366	618.366	265.541	352.825	200.376
Partea a VII-a REZERVE, EXCEDENT/DEFICIT	95.02	0	0	0	0	0	8.067	8.067	0
Excedent	95.02	0	0	0	0	0	8.067	8.067	0
SECȚIUNEA DE FUNCȚIONARE		0	2.595.240	2.791.570	2.791.570	2.791.570	2.317.190	474.380	2.288.872
TOTAL CHELTUIELI		0	2.595.240	2.791.570	2.791.570	2.791.570	2.317.190	474.380	2.288.872
Partea I-a SERVICII PUBLICE GENERALE	50.02	0	797.800	822.250	822.250	822.250	721.841	100.409	752.051
Autoritati publice si activitati externe	51.02	0	774.600	799.050	799.050	799.050	698.641	100.409	728.651
Autoritati executive si legislative	51.02.01	0	774.600	799.050	799.050	799.050	698.641	100.409	728.651
Autoritati executive	51.02.01.03	0	774.600	799.050	799.050	799.050	698.641	100.409	728.651
Transferuri cu caracter general intre diferite nivele ale administratiei	56.02	0	23.200	23.200	23.200	23.200	23.200	0	23.200
Transferuri din bugetele consilierilor județeni pentru finantarea	56.02.06	0	23.200	23.200	23.200	23.200	23.200	0	23.200
Partea a III-a CHELTUIELI SOCIAL-CULTURALE	83.02	0	1.107.540	1.243.620	1.243.620	1.243.620	1.091.257	152.363	1.067.723
Invatamant	65.02	0	588.900	615.900	615.900	615.900	582.848	33.052	591.916

Denumirea indicatorilor	Cod indicator	Credite de angajament		Credite bugetare		Angajamente bugetare	Angajamente legale	Plati efectuate	Angajamente legale de platit	Cheltuieli efective
		Credite de angajament		Credite bugetare						
		initiale	definitive	initiale	definitive					
Invatamant, prescolar si primar	65.02.03	0	588.900	615.900	615.900	615.900	582.848	33.052	581.918	
Invatamant, primar	65.02.03.02	0	588.900	615.900	615.900	615.900	582.848	33.052	581.919	
Sanatate	66.02	0	25.660	27.160	27.160	27.160	25.911	1.249	23.887	
Alte cheltuieli in domeniul sanatatii	66.02.50	0	25.660	27.160	27.160	27.160	25.911	1.249	23.887	
Alte institutii si actiuni sanitare	66.02.50.50	0	25.660	27.160	27.160	27.160	25.911	1.249	23.887	
Cultura, recreere si religie	67.02	0	213.510	228.510	228.510	228.510	150.344	78.166	147.553	
Servicii culturale	67.02.03	0	125.230	127.280	127.280	127.280	50.797	76.483	49.752	
Biblioteca publice comunale, orasenesii, municipale	67.02.03.02	0	36.530	34.180	34.180	34.180	26.808	7.372	24.675	
Casa de cultura	67.02.03.06	0	24.000	21.500	21.500	21.500	9.258	12.242	9.258	
Camine culturale	67.02.03.07	0	10.000	9.000	9.000	9.000	250	8.750	250	
Centre pentru conservarea si promovarea culturii traditionale	67.02.03.08	0	54.700	52.600	52.600	52.600	4.481	48.119	4.481	
Alte servicii culturale	67.02.03.30	0	0	10.000	10.000	10.000	0	0	11.088	
Servicii recreative si sportive	67.02.05	0	38.280	36.230	36.230	36.230	34.527	1.683	32.601	
Sport	67.02.05.01	0	38.280	36.230	36.230	36.230	34.527	1.683	32.601	
Servicii religioase	68.02.05.02	0	50.000	65.000	65.000	65.000	65.000	0	65.000	
Asigurari si asistenta sociala	68.02.15	0	279.470	372.050	372.050	372.050	332.154	39.896	314.370	
Asistenta sociala in caz de invaliditate	68.02.15.01	0	258.470	316.050	316.050	316.050	286.712	20.338	277.928	
Prevenirea excluderii sociale	68.02.15.01	0	21.000	56.000	56.000	56.000	36.442	19.558	35.442	
Ajutor social	69.02	0	277.000	277.000	277.000	277.000	277.553	147.047	277.553	
Partea a IV-a SERVICII SI DEZVOLTARE PUBLICA, LOCUINTE, Locuinte, servicii si dezvoltare publica	70.02	0	388.800	424.600	424.600	424.600	183.963	93.037	183.963	
Iluminat public si electrificari rurale	70.02.06	0	277.000	277.000	277.000	277.000	183.963	93.037	183.963	
Protectia mediului	74.02	0	111.800	147.600	147.600	147.600	93.590	54.010	93.590	
Salubritate si gestiunea deeurilor	74.02.05	0	111.800	147.600	147.600	147.600	93.590	54.010	93.590	
Salubritate	74.02.05.01	0	111.800	147.600	147.600	147.600	93.590	54.010	93.590	
Partea a V-a ACTIUNI ECONOMICE	80.02	0	301.100	301.100	301.100	301.100	226.559	74.561	191.540	
Actiuni generale economice, comerciale si de munca	80.02.01	0	11.000	11.000	11.000	11.000	3.541	7.459	3.541	
Actiuni generale economice si comerciale	80.02.01.06	0	11.000	11.000	11.000	11.000	3.541	7.459	3.541	
Prevenire si combatere inundatii si gheturi	83.02	0	40.600	40.600	40.600	40.600	37.622	2.978	37.623	
Agricultura, silvicultura, piscicultura si vanatoare	83.02.03	0	40.600	40.600	40.600	40.600	37.622	2.978	37.623	
Agricultura	83.02.03.30	0	40.600	40.600	40.600	40.600	37.622	2.978	37.623	
Alte cheltuieli in domeniul agriculturii	84.02	0	249.500	249.500	249.500	249.500	185.376	64.124	150.376	
Transporturi	84.02.03	0	249.500	249.500	249.500	249.500	185.376	64.124	150.376	
Transport rutier		0	249.500	249.500	249.500	249.500	185.376	64.124	150.376	

Denumirea indicatorilor	Cod indicator	Credite de angajament		Credite bugetare		Angajamente bugetare	Angajamente legale	Plati efectuate	Angajamente legale de platit	Cheltuieli efective
		initiale	definitive	initiale	definitive					
Drumuri si poduri	84.02.03.01	0	249.500	249.500	0	249.500	185.976	64.124	150.376	
Partea a VII-a REZERVE, EXCEDENT/DEFICIT	96.02	0	0	0	0	0	8.067	0	0	
Excedent	96.02	0	0	0	0	0	8.067	0	0	
SECTIUNEA DE DEZVOLTARE	96.02	0	479.550	1.053.416	1.053.416	1.053.416	586.281	467.135	632.308	
TOTAL CHELTUIELI	96.02	0	479.550	1.053.416	1.053.416	1.053.416	586.281	467.135	632.308	
Partea I-a SERVICII PUBLICE GENERALE	50.02	0	17.550	17.550	17.550	17.550	0	17.550	9.423	
Partea I-a SERVICII PUBLICE GENERALE	51.02	0	17.550	17.550	17.550	17.550	0	17.550	9.423	
Autoritati publice si actiuni externe	51.02.01	0	17.550	17.550	17.550	17.550	0	17.550	9.423	
Autoritati executive si legislative	51.02.01.03	0	17.550	17.550	17.550	17.550	0	17.550	9.423	
Autoritati executive	51.02.01.03.01	0	350.000	425.000	425.000	425.000	327.566	97.434	447.885	
Partea a III-a CHELTUIELI SOCIAL-CULTURALE	63.02	0	350.000	425.000	425.000	425.000	327.566	97.434	447.885	
Cultura, recreere si religie	67.02	0	350.000	425.000	425.000	425.000	114.800	80.200	447.885	
Cultura, recreere si religie	67.02.03	0	100.000	175.000	175.000	175.000	39.800	80.200	447.885	
Servicii culturale	67.02.03.07	0	100.000	100.000	100.000	100.000	75.000	0	0	
Camine culturale	67.02.03.12	0	0	75.000	75.000	75.000	212.766	37.234	0	
Consolidarea si restaurarea monumentelor istorice	67.02.05	0	250.000	250.000	250.000	250.000	139.410	10.590	0	
Servicii recreative si sportive	67.02.05.01	0	150.000	150.000	150.000	150.000	73.356	26.644	0	
Sport	67.02.05.03	0	100.000	100.000	100.000	100.000	178.550	63.450	125.000	
Intretinere gradini publice, parcuri, zone verzi, baze sportive si de	69.02	0	112.000	242.000	242.000	242.000	178.550	63.450	125.000	
Partea a IV-a SERVICII SI DEZVOLTARE PUBLICA, LOCUINTE	70.02	0	112.000	242.000	242.000	242.000	125.000	5.000	125.000	
Locuinte, servicii si dezvoltare publica	70.02.05	0	112.000	242.000	242.000	242.000	125.000	5.000	125.000	
Alimentare cu apa si amenajari hidrotehnice	70.02.05.01	0	130.000	130.000	130.000	130.000	125.000	5.000	125.000	
Alimentare cu apa	70.02.06	0	2.000	2.000	2.000	2.000	0	2.000	0	
Iluminat public si electrificari rurale	70.02.50	0	110.000	110.000	110.000	110.000	53.550	56.450	0	
Alte servicii in domeniul locuintelor, serviciilor si dezvoltarii	79.02	0	368.866	368.866	368.866	368.866	80.165	288.701	50.000	
Partea a V-a ACTIUNI ECONOMICE	84.02	0	368.866	368.866	368.866	368.866	80.165	288.701	50.000	
Transporturi	84.02.03	0	368.866	368.866	368.866	368.866	80.165	288.701	50.000	
Transport rutier	84.02.03.01	0	368.866	368.866	368.866	368.866	80.165	288.701	50.000	
Drumuri si poduri	96.02	0	0	0	0	0	8.067	0	0	
Partea a VII-a REZERVE, EXCEDENT/DEFICIT	96.02	0	0	0	0	0	8.067	0	0	
Excedent	96.02	0	0	0	0	0	8.067	0	0	

ECONOMIST,  
TIRNOVAN CSAKI IBOLYA



PRIMAR,  
MARZA ROMULUS

.....  
Page 4 / 4

COMUNA TAGA  
JUDETUL CLUJ  
DAREDESEAMA TRIM 4 2013

**CONTUL DE EXECUTIE BUGETUL LOCAL - VENITURI**  
la data de 31.12.2013

Denumirea indicatorilor	Cod indicator	Prevederi bugetare		Drepturi constatate		Incasari realizate	Stingeri pe alte cai decal incasari	Drepturi constatate de incasari
		anuale aprobate la finele perioadei de raportare	trimestriale definitive	Toal. din care:	din anii precedenti			
TOTAL SECTIUNILE FUNCTIONARE-DEZVOLTARE		3 074.790	3.844.986	3.389.579	427.476	2.911.538	0	478.041
TOTAL VENITURI		3 074.790	3.844.986	3.389.579	427.476	2.911.538	0	478.041
VENITURI PROPRII		2 254.230	2.927.726	2.477.036	427.476	1.988.985	0	478.041
I. VENITURI CURENTE		3 036.730	3.801.726	3.346.672	427.476	2.868.631	0	478.041
A. VENITURI FISCALE		3 010.030	3.765.726	3.308.672	423.694	2.834.978	0	470.732
A1 IMPOZIT PE VENIT PROFIT SI CASTIGURI DIN CAPITAL		1 541.030	2.214.526	1.437.161	0	1.437.161	0	0
A12 IMPOZIT PE VENIT PROFIT SI CASTIGURI DIN CAPITAL		1 541.030	2.214.526	1.437.161	0	1.437.161	0	0
Impozit pe venit	03.02	4 000	4.000	9.987	0	9.987	0	0
Impozitul pe veniturile din transferul proprietatilor imobiliare din	03.02.18	4 000	4.000	9.987	0	9.987	0	0
Cote si sume defalcate din impozitul pe venit	04.02	1.537.030	2.210.526	1.427.174	0	1.427.174	0	0
Cote defalcate din impozitul pe venit	04.02.01	1.217.030	1.190.360	407.508	0	407.508	0	0
Sume alocate de la consiliul județean pentru echilibrarea bugetelor	04.02.04	320.000	1.019.666	1.019.666	0	1.019.666	0	456.889
A3 IMPOZITE SI TAXE PE PROPRIETATE	07.02	592.800	592.800	856.758	400.188	399.869	0	455.869
Impozite si taxe pe proprietate	07.02.01	358.000	358.000	523.856	316.941	147.134	0	376.762
Impozit pe cladiri	07.02.01.01	36.000	36.000	55.102	13.924	41.178	0	13.620
Impozit pe cladiri - PF	07.02.01.02	322.000	322.000	468.754	303.017	105.652	0	363.142
Impozit pe cladiri - PJ	07.02.02	224.800	224.800	325.103	82.752	245.260	0	79.843
Impozit pe terenuri	07.02.02.01	42.000	42.000	51.006	18.095	43.360	0	17.646
Impozit pe terenuri - PF	07.02.02.02	4.000	4.000	5.269	1.002	4.267	0	1.266
Impozit pe terenuri - PJ	07.02.02.03	178.800	178.800	256.828	63.656	197.897	0	60.931
Impozit pe terenurile extravilane	07.02.03	8.000	8.000	6.755	0	6.755	0	284
Taxe judiciare de timbru, taxe de timbru pentru activitatea notariala	07.02.50	2.000	2.000	1.004	475	720	0	13.633
Alte impozite si taxe de proprietate	A4	874.400	956.400	1.011.559	23.626	967.726	0	0
A4 IMPOZITE SI TAXE PE BUNURI SI SERVICII	11.02	782.000	864.000	859.646	0	859.646	0	0
Sume defalcate din TVA	11.02.02	708.000	790.000	785.646	0	785.646	0	0

392

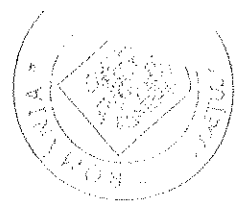
Denumirea indicatorilor	Cod indicator	Prevederi bugetare			Drepturi constatate			Incasari realizate	Stingeri pe altele decat incasari	Drepturi constatate de incasat
		anuale aprobate la cele perioade de raportare	trimestriale definitive	Total, din care:	din anii precedenti	din anul curent				
Sume detaliate din TVA pe echilibrarea bugetelor locale	11.02.06	74.000	74.000	74.000	0	74.000	74.000	0	0	
Taxe pe utilizarea bunurilor, autorizarea utilizarii bunurilor sau pe	16.02	92.400	92.400	151.913	23.526	128.387	136.080	0	13.833	
Taxe asupra mijloacelor de transport	15.02.02	96.400	96.400	93.735	23.526	70.209	80.464	0	13.271	
Taxa asupra mijloacelor de transport - PF	16.02.02.01	36.400	36.400	51.052	20.361	30.691	42.458	0	8.594	
Taxa asupra mijloacelor de transport - P.J	16.02.02.02	60.000	60.000	42.683	3.165	59.518	38.006	0	4.677	
Taxe si tarife pentru eliberarea de licente si autorizatii de functionare	16.02.03	2.000	2.000	53.093	0	53.093	53.093	0	562	
Alte taxe pe utilizarea bunurilor, autorizarea utilizarii bunurilor sau pe	16.02.50	4.000	4.000	5.085	0	3.194	3.194	0	0	
A6. ALTE IMPOZITE SI TAXE FISCALE	18.02	2.000	2.000	3.194	0	3.194	3.194	0	0	
Alte impozite si taxe fiscale	18.02.50	2.000	2.000	3.194	0	3.194	3.194	0	7.315	
Alte impozite si taxe		26.000	26.000	38.000	3.782	34.218	30.881	0	0	
C. VENITURI NEFISCALE		8.000	8.000	8.893	0	8.893	8.893	0	0	
C1 VENITURI DIN PROPRIETATE	30.02	8.000	8.000	8.893	0	8.893	8.893	0	0	
Venituri din proprietate	30.02.05	8.000	8.000	8.893	0	8.893	8.893	0	7.319	
Venituri din concesiuni si inchirieri		18.000	18.000	29.107	3.782	25.325	21.768	0	0	
C2 VANZARI DE BUNURI SI SERVICII	33.02	0	0	222	0	222	222	0	0	
Venituri din prestari de servicii si alte activitati	33.02.24	0	0	222	0	222	222	0	6.775	
Taxe din activitatea cadastrala si de agricultura	35.02	16.000	16.000	15.840	3.782	12.058	9.065	0	2.325	
Amenzii, penalitati si confisicari	35.02.01	10.000	10.000	6.968	3.782	3.186	4.643	0	4.450	
Venituri din amenzi si alte sanctiuni aplicate conform dispozitiilor	35.02.50	6.000	6.000	8.872	0	8.872	4.422	0	544	
Alte amenzi, penalitati si confisicari	36.02	2.000	2.000	3.045	0	3.045	2.501	0	544	
Diverse venituri	36.02.50	2.000	2.000	3.045	0	3.045	2.501	0	0	
Alte venituri	37.02	0	0	10.000	0	10.000	10.000	0	0	
Transferuri voluntare, altele decat subventiile	37.02.01	0	0	10.000	0	10.000	10.000	0	0	
Donatii si sponsorizari	37.02.03	479.550	-1.053.416	-587.623	0	-587.623	-587.623	0	0	
Varsaminte din sectiunea de finantare pentru finantarea sectiunii	37.02.04	479.550	1.053.416	587.623	0	587.623	587.623	0	0	
Varsaminte din sectiunea de finantare		38.560	43.260	42.907	0	42.907	42.907	0	0	
IV. SUBVENTII		38.560	43.260	42.907	0	42.907	42.907	0	0	
SUBVENTII DE LA ALTE NIVELE ALE ADMINISTRATIEI PUBLICE	42.02	38.560	43.260	42.907	0	42.907	42.907	0	0	
Subventii de la bugetul de stat		38.560	43.260	42.907	0	42.907	42.907	0	0	
B. Curente	42.02.34	13.900	18.600	18.564	0	18.564	18.564	0	0	
Ajutor pentru incalzirea locuintei cu lemne, carbuni si combustibili	42.02.41	24.660	24.660	24.343	0	24.343	24.343	0	0	
Subventii de la bugetul de stat pentru finantarea sanatatii		2.595.240	2.791.570	2.801.956	427.476	2.374.480	2.323.915	0	478.041	
SECTIONEA DE FUNCTIONARE										

Denumirea indicatorilor	Cod indicator	Prevederi bugetare			Drepturi constatate			Incasari realizate	Stingeri pe alte cai decat incasari	Dreptun constatate de incasat
		anuale aprobate la finele perioadei de raportare			din anii precedenti					
		trimestrale definitive	Total din care:	din anul curent						
<b>TOTAL VENITURI</b>		2.595.240	2.791.570	2.801.956	427.476	2.374.480	2.323.915	0	478.041	
<b>VENITURI PROPRII</b>		2.254.230	2.927.726	2.477.026	427.476	2.049.550	1.998.985	0	478.041	
1. VENITURI CURENTE		2.556.680	2.746.310	2.759.049	427.476	2.331.573	2.281.008	0	478.041	
A. VENITURI FISCALE		3.010.230	3.765.726	3.308.672	423.694	2.884.978	2.837.950	0	470.722	
A1. IMPOZIT PE VENIT, PROFIT SI CASTIGURI DIN CAPITAL		1.541.030	2.214.526	1.437.161	0	1.437.161	1.437.161	0	0	
A12. IMPOZIT PE VENIT, PROFIT, SI CASTIGURI DIN CAPITAL		1.541.030	2.214.526	1.437.161	0	1.437.161	1.437.161	0	0	
Impozit pe venit	03.02	4.000	4.000	9.987	0	9.987	9.987	0	0	
Impozitul pe veniturile din transferul proprietatilor imobiliare din	03.02.18	4.000	4.000	9.987	0	9.987	9.987	0	0	
Cote si sume defalcate din impozitul pe venit	04.02	1.537.030	2.210.526	1.427.174	0	1.427.174	1.427.174	0	0	
Cote defalcate din impozitul pe venit	04.02.01	1.217.030	1.190.860	407.508	0	407.508	407.508	0	0	
Cote defalcate de la consiliul judetean pentru echilibrarea bugetelor	04.02.04	320.000	1.019.666	1.019.666	0	1.019.666	1.019.666	0	0	
A3. IMPOZITE SI TAXE PE PROPRIETATE		592.800	592.800	556.758	400.168	456.590	399.869	0	456.889	
Impozite si taxe pe proprietate	07.02	592.800	592.800	556.758	400.168	456.590	399.869	0	456.889	
Impozit pe cladiri	07.02.01	358.000	358.000	523.886	316.941	206.955	147.134	0	376.762	
Impozit pe cladiri - PF	07.02.01.01	36.000	36.000	55.102	13.924	41.178	41.482	0	13.620	
Impozit pe cladiri - PJ	07.02.01.02	322.000	322.000	468.784	303.017	165.777	105.552	0	363.142	
Impozit pe terenuri	07.02.02	224.800	224.800	325.103	82.762	242.351	245.260	0	79.843	
Impozit pe terenuri - PF	07.02.02.01	42.000	42.000	61.006	18.095	42.911	43.360	0	17.646	
Impozit pe terenuri - PJ	07.02.02.02	4.000	4.000	5.269	1.002	4.267	4.003	0	1.286	
Impozit pe terenurile extravilane	07.02.02.03	178.800	178.800	258.828	63.655	195.173	197.897	0	60.531	
Taxe judiciare de timbru, taxe de limbru pentru activitatea notariala	07.02.03	8.000	8.000	6.755	0	6.755	6.755	0	284	
Alte impozite si taxe de proprietate	07.02.50	2.000	2.000	1.004	475	529	720	0	13.833	
A4. IMPOZITE SI TAXE PE BUNURI SI SERVICII		874.400	956.400	1.011.559	23.526	988.033	997.726	0	0	
Sume defalcate din TVA	11.02	782.000	864.000	859.646	0	859.646	859.646	0	0	
Sume defalcate din taxa pe valoarea adaugata pentru finantarea	11.02.02	708.000	790.000	785.646	0	785.646	785.646	0	0	
Sume defalcate din TVA pt echilibrarea bugetelor locale	11.02.06	74.000	74.000	74.000	0	74.000	74.000	0	13.833	
Taxe pe utilizarea bunurilor, autorizarea utilizarii bunurilor sau pe	16.02	92.400	92.400	151.913	23.526	128.387	138.080	0	13.271	
Taxa asupra mijloacelor de transport	16.02.02	86.400	96.400	93.735	23.526	70.209	80.464	0	6.594	
Taxa asupra mijloacelor de transport - PF	16.02.02.01	36.400	36.400	51.052	20.361	30.691	42.458	0	4.677	
Taxa asupra mijloacelor de transport - PJ	16.02.02.02	50.000	50.000	42.683	3.165	39.518	38.006	0	0	
Taxe si tarife pentru eliberarea de licente si autorizatii de functionare	16.02.03	2.000	2.000	53.093	0	53.093	53.093	0	562	
Alte taxe pe utilizarea bunurilor, autorizarea utilizarii bunurilor sau pe	16.02.50	4.000	4.000	5.085	0	5.085	4.523	0	0	
A6. ALTE IMPOZITE SI TAXE FISCALE		2.000	2.000	3.194	0	3.194	3.194	0	0	


Denumirea indicatorilor	Cod indicator	Prevederi bugetare		Drepturi constatate			Incasari realizate	Stingeri pe alte cai decat incasari	Drepturi constatate de incasat
		anuale aprobate la finele perioadei de raportare	trimestriale definitive	Total, din care:	din anii precedenti	din anul curent			
Alte impozite si taxe fiscale	18.02	2.000	2.000	3.194	0	3.194	3.194	0	0
Alte impozite si taxe	18.02.50	2.000	2.000	3.194	0	3.194	3.194	0	0
		-453.550	-1.017.416	-549.623	3.782	-553.405	-556.942	0	7.319
<b>C. VENITURI NEFISCALE</b>		8.000	8.000	8.893	0	8.893	8.893	0	0
<b>C1. VENITURI DIN PROPRIETATE</b>	30.02	8.000	8.000	8.893	0	8.893	8.893	0	0
Venituri din proprietate	30.02.05	8.000	8.000	8.893	0	8.893	8.893	0	7.319
Venituri din concesiuni si inchirieri		-461.550	-1.025.416	-558.516	3.782	-562.298	-565.835	0	0
<b>C2. VANZARI DE BUNURI SI SERVICII</b>	33.02	0	0	222	0	222	222	0	0
Venituri din prestari de servicii si alte activitati	33.02.24	0	0	222	0	222	222	0	0
Taxe din activitatea cadastrala si de agricultura	35.02	16.000	16.000	15.840	3.782	12.058	9.065	0	6.775
Amenzi, penalitati si confiscari	35.02.01	10.000	10.000	6.968	3.782	3.186	4.643	0	2.325
Venituri din amenzi si alte sanctiuni aplicate conform dispozitiilor	35.02.50	6.000	6.000	8.872	0	8.872	4.422	0	544
Alte amenzi, penalitati si confiscari	36.02	2.000	2.000	3.045	0	3.045	2.501	0	544
Diverse venituri	36.02.50	2.000	2.000	3.045	0	3.045	2.501	0	0
Alte venituri	37.02	-479.550	-1.043.416	-577.623	0	-577.623	-577.623	0	0
Transferuri voluntare, altele decat subventiile	37.02.01	0	10.000	10.000	0	10.000	10.000	0	0
Donatii si sponsorizari	37.02.03	-479.550	-1.053.416	-587.623	0	-587.623	-587.623	0	0
Varsaminte din sectiunea de functionare pentru finantarea sectiunii		38.560	43.260	42.907	0	42.907	42.907	0	0
<b>IV SUBVENTII</b>		38.560	43.260	42.907	0	42.907	42.907	0	0
<b>SUBVENTII DE LA ALTE NIVELE ALE ADMINISTRATIEI PUBLICE</b>		38.560	43.260	42.907	0	42.907	42.907	0	0
Subventii de la bugetul de stat	42.02	38.560	43.260	42.907	0	42.907	42.907	0	0
<b>B. Curente</b>		13.900	19.600	18.564	0	18.564	18.564	0	0
Ajutor pentru incalzirea locuintei cu lemne, carbuni si combustibili	42.02.34	24.660	24.660	24.343	0	24.343	24.343	0	0
Subventii de la bugetul de stat pentru finantarea sanatatii	42.02.41	479.550	1.053.416	587.623	0	587.623	587.623	0	0
<b>SECTIUNEA DE DEZVOLTARE</b>		479.550	1.053.416	587.623	0	587.623	587.623	0	0
<b>TOTAL VENITURI</b>		479.550	1.053.416	587.623	0	587.623	587.623	0	0
<b>I. VENITURI CURENTE</b>		479.550	1.053.416	587.623	0	587.623	587.623	0	0
<b>C. VENITURI NEFISCALE</b>		479.550	1.053.416	587.623	0	587.623	587.623	0	0
<b>C2 VANZARI DE BUNURI SI SERVICII</b>	37.02	479.550	1.053.416	587.623	0	587.623	587.623	0	0
Transferuri voluntare, altele decat subventiile		479.550	1.053.416	587.623	0	587.623	587.623	0	0
Varsaminte din sectiunea de functionare	37.02.04	479.550	1.053.416	587.623	0	587.623	587.623	0	0



ECONOMIST,  
TIRNOVAN CSAKI IBOLYA




PRIMAR,  
MARZA ROMULUS



COMUNA TAGA  
JUDETUL CLUJ  
DAREDESEAMA TRIM 4 2013

**CONTUL DE EXECUTIE BUGET DE VENITURI PROPRII+SUBVENTII - CHELTUIELI**  
la data de 31.12.2013

Denumirea indicatorilor	Cod indicator	Credite de angajament	Credite bugetare		Angajamente bugetare	Angajamente legale	Plati efectuate	Angajamente legale de platit	Cheltuieli efective
			initiale	definitive					
TOTAL SECTIUNILE FUNCTIONARE + DEZVOLTARE		0	51.800	104.850	104.850	104.850	103.712	1.138	103.712
TOTAL CHELTUIELI		0	51.800	104.850	104.850	104.850	103.712	1.138	103.712
Partea a V-a ACTIUNI ECONOMICE	79.10	0	51.800	104.850	104.850	104.850	103.712	1.138	103.712
Agricultura, silvicultura, piscicultura si vanatoare	83.10	0	51.800	104.850	104.850	104.850	103.712	1.138	103.712
Agricultura	83.10.03	0	51.800	104.850	104.850	104.850	103.712	1.138	103.712
Alte cheltuieli in domeniul agriculturii	83.10.03.30	0	0	0	0	0	23.335	0	0
Partea a VII-a REZERVE, EXCEDENT/DEFICIT	96.10	0	0	0	0	0	23.335	0	0
Excedent	98.10	0	51.800	104.850	104.850	104.850	103.712	1.138	103.712
SECTIUNEA DE FUNCTIONARE		0	51.800	104.850	104.850	104.850	103.712	1.138	103.712
TOTAL CHELTUIELI	79.10	0	51.800	104.850	104.850	104.850	103.712	1.138	103.712
Partea a V-a ACTIUNI ECONOMICE	83.10	0	51.800	104.850	104.850	104.850	103.712	1.138	103.712
Agricultura, silvicultura, piscicultura si vanatoare	83.10.03	0	51.800	104.850	104.850	104.850	103.712	1.138	103.712
Agricultura	83.10.03.30	0	51.800	104.850	104.850	104.850	103.712	1.138	103.712
Alte cheltuieli in domeniul agriculturii	96.10	0	0	0	0	0	23.335	0	0
Partea a VII-a REZERVE, EXCEDENT/DEFICIT	98.10	0	0	0	0	0	23.335	0	0
Excedent	96.10	0	0	0	0	0	23.335	0	0
Partea a VI-a REZERVE, EXCEDENT/DEFICIT	98.10	0	0	0	0	0	23.335	0	0
Excedent		0	0	0	0	0	23.335	0	0



PRIMAR,  
MARZA ROMULUS

ECONOMIST,  
TIRNOVANCSAKI IBOLYA

hoz

COMUNA TAGA  
JUDETUL CLUJ  
DAREDESEAMA TRIM 4 2013

CONTUL DE EXECUTIE BUGET DE VENITURI PROPRII+SUBVENTII - VENITURI  
la data de 31.12.2013

Denumirea indicatorilor	Cod indicator	Prevederi bugetare		Drepturi constatate			Incasari realizate	Stingeri pe alte cai decat incasari	Drepturi constatate de incasat
		anuale aprobate la finele perioadei de raportare	trimestriale definitive	Total, din care:	din anii precedenti	din anul curent			
TOTAL SECTIUNILE FUNCTIONARE+DEZVOLTARE		51.800	104.850	137.705	10.658	127.047	127.047	0	10.658
TOTAL VENITURI		51.800	104.850	137.705	10.658	127.047	127.047	0	10.658
I. VENITURI CURENTE		51.800	104.850	137.705	10.658	127.047	127.047	0	10.658
C. VENITURI NEFISCALE		51.800	104.850	137.705	10.658	127.047	127.047	0	10.658
C2. VANZARI DE BUNURI SI SERVICII		51.800	104.850	137.705	10.658	127.047	127.047	0	10.658
Diverse venituri	36.10	51.800	104.850	137.705	10.658	127.047	127.047	0	10.658
Alte venituri	36.10.50	51.800	104.850	137.705	10.658	127.047	127.047	0	10.658
SECTIUNEA DE FUNCTIONARE		51.800	104.850	137.705	10.658	127.047	127.047	0	10.658
TOTAL VENITURI		51.800	104.850	137.705	10.658	127.047	127.047	0	10.658
I. VENITURI CURENTE		51.800	104.850	137.705	10.658	127.047	127.047	0	10.658
C. VENITURI NEFISCALE		51.800	104.850	137.705	10.658	127.047	127.047	0	10.658
C2. VANZARI DE BUNURI SI SERVICII		51.800	104.850	137.705	10.658	127.047	127.047	0	10.658
Diverse venituri	36.10	51.800	104.850	137.705	10.658	127.047	127.047	0	10.658
Alte venituri	36.10.50	51.800	104.850	137.705	10.658	127.047	127.047	0	10.658



PRIMAR,  
MARZA ROMULUS


ECONOMIST,  
TIRNOVAN CSAKI BOLYA

COMUNA TAGA  
JUDETUL CLUJ  
DAREDESEAMA TRIM 4 2013


**SITUATIA FLUXURILOR DE TREZORERIE**  
la data de 31.12.2013

Denumirea indicatorului	Cod rand	TOTAL	5xx	550	550.03
2. Plati	03	860	860	860	860
3. Numerar net din activitatea operationala	04	-860	-860	-860	-860
IV. Cresterea (descresterea) neta de numerar si echivalent de	13	-860	-860	-860	-860
V. Numerar si echivalent de numerar la inceputul anului	14	6.349	6.349	6.349	6.349
Numerar si echivalent de numerar la sfirsitul anului	17	5.489	5.489	5.489	5.489

PRIMAR,  
MARZA ROMULUS



ECONOMIST,  
TIRNOVANCSAKI IBOLYA



h09

COMUNA TAGA  
JUDETUL CLUJ  
DAREDESEAMA TRIM 4 2013

**SITUATIA ACTIVEI SI DATORIILOR**  
din administratia locala la data de ...

Nr rand	Denumirea indicatrilor	Cod rand	Inceputul perioadei	Sfirsitul perioadei
	Disponibilitati în lei ale institutiilor publice locale si ale institutiilor publice de	5	11.244	43.458
	Total (în baze cash) (rd.04+05)	8	11.244	43.458
	Total (în baze accrual) (rd.08+09)	10	11.244	43.458
	Excedentele cumulate ale bugetelor locale (ct.5212+5213)	11	58.602	58.602
	Total (în baze cash) (rd.11+12)	13	58.602	58.602
	Total ( în baze accrual) ( rd.13+14)	15	58.602	58.602
	Disponibilitati ale institutiilor publice locale si ale institutiilor de subordonare	32	6.349	5.489
	Total (în baze cash) (rd.32+35)	36	6.349	5.489
	Total ( în baze accrual)( rd.36+37)	38	6.349	5.489
1	Creante comerciale legate de livrari de bunuri si servicii de catre autoritatile	157	152.085	142.835
	-de la operatori economici (S11),	159	152.085	142.835
	Creante comerciale curente legate de livrari de bunuri si servicii de catre	165	24.248	0
	-de la operatori economici (S11),	167	24.248	0
1	Creante ale bugetului local (ct.464-497). Total (rd.177+178+179+183), din	176	427.476	478.041
	-de la populatie	177	427.476	478.041
	Total creante (rd.176+184)	185	427.476	478.041
	Datoriile institutiilor publice din administratia locala catre bugete ( ct.4423+	331	22.216	21.271
	Salariile angajatilor (ct.421+423+426 +4271+ 4273 +4281)	332	31.974	30.900
	Total (rd.331+332+333+334)	335	54.190	52.171

PRIMAR,  
MARZA ROMULUS

ECONOMIST  
TIRNOVAN CSAKI IBOLYA



COMUNA TAGA  
JUDETUL CLUJ  
DAREDESEAMA TRIM 4 2013

## DISPONIBIL DIN MIJLOACE CU DESTINATIE SPECIALA la data de ...

Denumirea indicatorilor	Nr rand	Disponibilita inceputul anului	Incasari	Plati	Disponibil la sfarsitul perioadei
TOTAL (rd 02 la 01)	01	6.349	0	860	5.489
- Sume primite ca donatii si sponsorizari (ct.550/analitic distinct)	02	0	0	0	0
- Garantii materiale retinute gestionarilor conform Legii nr. 22/1969	03	6.349	0	860	5.489
- Sume primite din fondurile de contrapartida constituite potrivit legii	04	0	0	0	0
- Paza obstesca com uncala	05	0	0	0	0
- Disponibil din fonduri cu destinatie speciala reprezentand alocatia pentru nou nascuti	06	0	0	0	0
- Disponibil din fonduri cu destinatie speciala reprezentand sprijin producatorilor agricoli	07	0	0	0	0
- Sume primite din credite externe contractate de stat pentru finantarea programului de pietruire a drumurilor comunale	08	0	0	0	0
- Sume din fondul de tezaur	09	0	0	0	0
- Sume primite din rezultatul executiei bugetare din anii precedenti	10	0	0	0	0
- Alte disponibilitati cu destinatie speciala	11	0	0	0	0
- Disponibil din sume alocate din venituri din privatizare conform O.G.nr.31/2007	12	0	0	0	0
- Ajutor financiar in echivalenta 100euro acordat cadrelor didactice din invatamantul preuniversitar	13	0	0	0	0
Disponibil din cofinantarea de la bugetul de stat	14	0	0	0	0
Disponibil al institutiilor publice finantate integral de la bugetul local, din sume indisponibilizate pe baza de titluri executorii	15	0	0	0	0



PRIMAR,  
MARZA ROMULUS

ECONOMIST,  
TIRNOVANCSAKI IBOLYA



.....  
Pagina 1 / 1

COMUNA TAGA  
JUDETUL CLUJ  
DAREDESEAMA TRIM 4 2013


## SITUATIA MODIFICARILOR IN STRUCTURA ACTIVELOR NETE/CAPITALURILOR

Denumirea elementului de capital	Cod rand	Sold la inceputul anului	Cresteri	Reduceri	Sold la sfarsitul anului
Fondul bunurilor care alcatuiesc domeniul	04	13.353.388	3.209.685	0	16.563.073
Rezerve din reevaluare - Ct. 105	06	0	2.751.600	2.751.600	0
Alte fonduri - Ct. 1399	16	314.507	0	0	314.507
Rezultatul reportat - Ct. 117 sold creditor	17	2.113.671	361.558	55.468	2.419.761
Rezultatul patrimonial al exercitiului - Ct. 121	19	367.018	5.993.131	6.296.490	63.659
Total capitaluri proprii (rd 01 la 17 - rd 18 + rd 19)	21	16.148.584	0	0	19.361.000

PRIMAR,  
MARZA ROMULUS

ECONOMIST,  
TIRNOVAN CSAKI IBOLYA



COMUNA TAGA  
JUDETUL CLUJ  
DAREDESEAMA TRIM 4 2013


**SITUATIA ACTIVELOR FIXE AMORTIZABILE  
LA 31.12.2013**

Denumirea activelor fixe	Nr. rand	La 31.12.2013		Sold la inceputul anului	Cresteri					Alte cai	
		Nr	Mp		TOTAL, din care:	diferente din reevaluare	achizitii	transferuri primite cu titlu gratuit	Donatii si sponsorizari		
Instalatii tehnice, mijloace de transport,	12	0	0	328.786	0	0	0	0	0	0	0
Mobilier, aparatura birou, echipamente de	13	0	0	69.063	0	0	0	0	0	0	0
TOTAL (rd 07 + 08 + 12 + 13)	14	0	0	397.849	0	0	0	0	0	0	0
TOTAL ACTIVE FIXE (rd 05 + 14)	15	0	0	397.849	0	0	0	0	0	0	0

PRIMAR,  
MARZA ROMULUS




ECONOMIST,  
TIRNOVANCSAKI IBOLYA




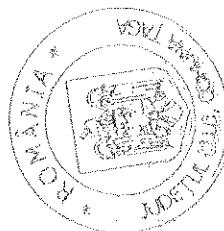


COMUNA TAGA  
JUDETUL CLUJ  
DAREDESEAMA TRIM 4 2013


**SITUATIA ACTIVELOR FIXE AMORTIZABILE  
LA 31.12.2013**

Denumirea activelor fixe	Nr. rand	Reduceri						Sold la sfarsitul anului	Ajustari de valoare			Valoarea contabila neta		
		Total, din care	Diferente din reevalua	Eliminare amortiza	Dezme si casari	Transfer si cu titlu gratuit	Vanzari		Alte cai	Sold la inceputul anului	Cresteri		Reduceri	Sold la sfarsitul anului
Instalatii tehnice, mijloace de	12	0	0	0	0	0	0	0	328.786	301.712	6.597	0	308.309	20.477
Mobilier, aparatura birou,	13	0	0	0	0	0	0	0	69.063	33.265	2.826	0	36.091	32.972
TOTAL (rd 07 + 08 + 12 + 13)	14	0	0	0	0	0	0	0	397.849	334.977	9.423	0	344.400	53.449
TOTAL ACTIVE FIXE (rd 05 + 14)	15	0	0	0	0	0	0	0	397.849	334.977	9.423	0	344.400	53.449

PRIMAR,  
MARZA ROMULUS

ECONOMIST,  
TIRNOVAN-SSAKI IBOLYA




COMUNA TAGA  
JUDETUL CLUJ  
DAREDESEAMA TRIM 4 2013


**SITUATIA ACTIVEI FIXE NEAMORTIZABILE  
LA 31.12.2013**

Denumirea activelor fixe	Nr. rand	La 31.12.2012			Sold la inceputul anului	TOTAL, din care:	Cresteri				Alte cai	
		Ha	Nr	Mp			diferente din reevaluare	achiziti	transferuri primite cu titlu gratuit	Donatii si sponsorizari		
Amenajari la terenuri	06	0	0	0	0	2.751.600	0	2.751.600	0	0	0	0
Terenuri	07	0	0	0	374.500	0	0	0	0	0	0	0
Constructii, din care:	08	0	0	0	12.978.888	458.085	0	458.085	0	0	0	0
Active fixe corporale in curs de executie	14	0	0	0	1.880.762	421.480	0	421.480	0	0	0	0
TOTAL (rd 06 + 07 + 08 + 12 + 13 + 14 + 16)	16	0	0	0	15.234.150	3.631.165	0	3.631.165	0	0	0	0
TOTAL ACTIVE FIXE (rd 04 + 16)	17	0	0	0	15.234.150	3.631.165	0	3.631.165	0	0	0	0

PRIMAR,  
MARZA ROMULUS



ECONOMIST,  
TIRNOVAN CSAKI IBOLYA




**SITUATIA ACTIVELOR FIXE NEAMORTIZABILE  
LA 31.12.2013**

Denumirea activelor fixe	Nr. rand	Reduceri					Sold la sfarsitul anului	Valoarea activelor fixe neamortizabile						
		Total, din care	Reevaluare	Dezmembr si casari	Transferuri si cu titlu gratuit	Vanzari		Alte cai	Fondul activelor fixe necorporale (ct.100)	Domeniul public al statului (ct.101)	Domeniul privat al statului (ct.102)	Domeniul public al UAT (ct.103)	Domeniul privat al UAT (ct.104)	
Amenajari la terenuri	06	0	0	0	0	0	0	0	0	0	0	2.751.600	0	0
Terenuri	07	0	0	0	0	0	0	0	0	0	0	374.500	0	0
Constructii, din care:	08	0	0	0	0	0	0	0	0	0	0	13.436.973	0	0
Active fixe corporale in curs de	14	458.085	0	458.085	0	0	0	0	0	0	0	1.844.157	0	0
TOTAL (rd 06 + 07 + 08 + 12 + 13 + 14)	16	458.085	0	458.085	0	0	0	0	0	0	0	18.407.230	0	0
TOTAL ACTIVE FIXE (rd 04 + 16)	17	458.085	0	458.085	0	0	0	0	0	0	0	18.407.230	0	0

PRIMAR,  
MARZA ROMULUS





ECONOMIST,  
TIRNOVAN CSAKI IBOLYA




VENITURILE, CHELTUIELILE SI EXCENTE ALE BUGELOR  
LOCALE PE UNITATI ADMINISTRATIV-TERITORIALE

Denumirea indicatorilor	Cod indicator	Nr. rand	Prevederi anuale	Realizat
VENITURI TOTAL	000102	1	3.844.986	2.911.538
Venituri proprii	4802	2	2.927.726	1.998.985
1. Venituri curente, din care:	000202	3	3.801.726	2.868.631
a) Cote si sume defalcate din impozitul pe venit	04.02	4	2.210.526	1.427.174
- Cote defalcate din impozitul pe venit	04.02.01	5	1.190.860	407.508
- Sume alocate de consiliul judetean pentru echilibrarea	04.02.04	6	1.019.666	1.019.666
b) Sume defalcate din taxa pe valoarea adaugata	11.02	7	864.000	859.646
- Sume defalcate din taxa pe valoarea adaugata pentru	11.02.02	9	790.000	785.646
- Sume defalcate din taxa pe valoarea adaugata pentru	11.02.06	12	74.000	74.000
c) Transferuri voluntare, altele decat subventiile	37.02	14	10.000	10.000
- Donatii si sponsorizari	37.02.01	15	10.000	10.000
4. Subventii de la alte nivele ale administratiei publice		22	43.260	42.907
- Subventii de la bugetul de stat	42.02	23	43.260	42.907
CHELTUIELI TOTAL	5002	25	3.844.986	2.903.471
Excedent	98.02	26	0	8.067
VENITURI TOTAL	000102	112	3.844.986	2.911.538
Venituri proprii	4802	113	2.927.726	1.998.985
1. Venituri curente, din care:	000202	114	3.801.726	2.868.631
a) Cote si sume defalcate din impozitul pe venit	04.02	115	2.210.526	1.427.174
- Cote defalcate din impozitul pe venit	04.02.01	116	1.190.860	407.508
- Sume alocate de consiliul judetean pentru echilibrarea	04.02.04	117	1.019.666	1.019.666
b) Sume defalcate din taxa pe valoarea adaugata	11.02	118	864.000	859.646
- Sume defalcate din taxa pe valoarea adaugata pentru	11.02.02	120	790.000	785.646
- Sume defalcate din taxa pe valoarea adaugata pentru	11.02.06	123	74.000	74.000
c) Transferuri voluntare, altele decat subventiile	37.02	125	10.000	10.000
- Donatii si sponsorizari	37.02.01	126	10.000	10.000
4. Subventii de la alte nivele ale administratiei publice		133	43.260	42.907
- Subventii de la bugetul de stat	42.02	134	43.260	42.907
CHELTUIELI TOTAL	5002	136	3.844.986	2.903.471
Excedent	98.02	137	0	8.067

PRIMAR,  
MARZA ROMULUS

ECONOMIST,  
TIRNOVAN CSAKI IBOLYA



Informatii privind soldurile conturilor de venituri si finantari precum si  
soldurile conturilor de cheltuieli din Contul de rezultat patrimonial

Nr. rd	Denumirea indicatorilor	TOTAL la 31.12.2013	Buget de stat	Buget local	Buget asigurarii sociale de stat	Buget asigurari pentru somaj	Fondul national unic de asigurari sociale de sanatate	Credite externe	Credite interne	Fonduri externe nerambursa	Bugetul trezoreriei statului	TOTAL din care:	Activitatii financiare din venituri proprii	Instituti publice financiare partial din venituri proprii	Instituti publice financiare integral din venituri proprii	Venturi proprii conform unor legi specifice	Bugetul fondului pentru mediu	Alte fonduri (fond de risc, fond de dezvoltare, spitalului)
1	TOTAL VENITURI rd 1=rd 2+rd 63+ rd 72	3.062.972	0	3.062.972	0	0	0	0	0	0	0	0	0	0	0	0	0	0
2	VENITURI OPERATIONALE rd 2= rd 3+ rd 26+ rd 38+ rd 52	3.062.972	0	3.062.972	0	0	0	0	0	0	0	0	0	0	0	0	0	0
3	Venituri din impozite, taxe, contributii de asigurari si alte venituri ale bugetarilor rd 3=rd 4+rd 5+ rd 6+ rd 7+rd 8+ rd 9+rd 10+ rd 11+ rd 12+rd 13+ rd 14+ rd 15+rd 16+ rd 17+ rd 18 + rd 19+ rd 20+rd 21+ rd 23+ rd 24+rd 25+rd 26+rd 27	2.930.826	0	2.930.826	0	0	0	0	0	0	0	0	0	0	0	0	0	0
4	ct 7301 Impozit pe profit	0	0	0	0	0	0	0	0	0	0	0	0	0	0	0	0	0
5	ct 7302 Alte impozite pe venit, profit si castiguri din capital de la persoane juridice	0	0	0	0	0	0	0	0	0	0	0	0	0	0	0	0	0
6	ct 7311 Impozit pe venit	9.867	0	9.867	0	0	0	0	0	0	0	0	0	0	0	0	0	0
7	ct 7312 Cote si sume deducate din impozitul pe venit	1.427.174	0	1.427.174	0	0	0	0	0	0	0	0	0	0	0	0	0	0

h/b

Nr. rd.	Denumirea indicatorilor	TOTAL la 31.12.2013	Buget de stat	Buget local	Buget de asigurari sociale de stat	Buget asigurari pentru somaj	Fondul national unic de asigurari sociale de sanatate	Credite externe	Credite interne	Fonduri externe nerambursabile	Bugetul trezoreriei statului	TOTAL din care:	Activitati financiate din venituri proprii	Instituti publice financiate integral din venituri proprii	Venituri proprii conform unor legi specifice	Bugetul fondului pentru mediu	Alte fonduri (fond de risc, fond de dezvoltare, a specialului)
8	ct 7321 Alte impozite pe venit, profit și câștiguri din capital	0	0	0	0	0	0	0	0	0	0	0	0	0	0	0	0
9	ct 733 Impozit pe salarii	0	0	0	0	0	0	0	0	0	0	0	0	0	0	0	0
10	ct 734 Impozite și taxe pe proprietate	448.839	0	448.839	0	0	0	0	0	0	0	0	0	0	0	0	0
11	ct 7351 Taxa pe valoarea adăugată	0	0	0	0	0	0	0	0	0	0	0	0	0	0	0	0
12	ct 7352 Suma detașate din TVA	859.646	0	859.646	0	0	0	0	0	0	0	0	0	0	0	0	0
13	ct 7353 Alte impozite și taxe generale pe bunuri și servicii	0	0	0	0	0	0	0	0	0	0	0	0	0	0	0	0
14	ct 7354 Accize	0	0	0	0	0	0	0	0	0	0	0	0	0	0	0	0
15	ct 7355 Taxe pe servicii specifice	18.527	0	18.527	0	0	0	0	0	0	0	0	0	0	0	0	0
16	ct 7356 Taxe pe utilizarea bunurilor, autorizarea utilizării bunurilor sau pe desființarea de activități	128.383	0	128.383	0	0	0	0	0	0	0	0	0	0	0	0	0
17	ct 7361 Venituri încercate în resursele proprii ale bugetului Uniunii Europene	0	0	0	0	0	0	0	0	0	0	0	0	0	0	0	0
18	ct 739 Alte impozite și taxe fiscale	3.723	0	3.723	0	0	0	0	0	0	0	0	0	0	0	0	0
19	ct 745 Contribuțiile angajatorilor	0	0	0	0	0	0	0	0	0	0	0	0	0	0	0	0
20	ct 746 Contribuțiile asiguraților	0	0	0	0	0	0	0	0	0	0	0	0	0	0	0	0

Nr. rd.	Denumirea indicatorilor	TOTAL la 31.12.2013	Buget de stat	Buget local	Buget asigurari sociale de stat	Buget asigurari pentru somaj	Fondul national unic de asigurari sociale de sanatate	Credite externe	Credite interne	Fonduri externe nerambursa	Bugetul trezoreriei statului	TOTAL din care:	Activitati finantate din venituri proprii	Instituti publice finantate partial din venituri proprii	Instituti publice finantate integral din venituri proprii	Venturi proprii conform unor legi specifice	Bugetul fondului pentru mediu	Alte fonduri (fond de risc, fond de dezvoltare a satului)
21	ct.750 Venituri din proprietate, din care:	8.693	0	8.693	0	0	0	0	0	0	0	0	0	0	0	0	0	0
22	Venturi din privatizare	0	0	0	0	0	0	0	0	0	0	0	0	0	0	0	0	0
23	ct.7511 Venituri din prestari de servicii și alte activități	222	0	222	0	0	0	0	0	0	0	0	0	0	0	0	0	0
24	ct.7512 Venituri din taxe administrative, eliberări permise	0	0	0	0	0	0	0	0	0	0	0	0	0	0	0	0	0
25	ct.7513 Amenzi, penalități și confiscări	12.931	0	12.931	0	0	0	0	0	0	0	0	0	0	0	0	0	0
26	ct.7514 Diverse venituri	2.501	0	2.501	0	0	0	0	0	0	0	0	0	0	0	0	0	0
27	ct.7515 Transferuri voluntare, altele decât subvențiile (donatii, sponsorizări)	10.000	0	10.000	0	0	0	0	0	0	0	0	0	0	0	0	0	0
28	Venturi din activități economice: rd. 28=rd.29+rd.30+rd.31+rd.32+rd.33+rd.34+rd.35+rd.36+rd.37	2.164	0	2.164	0	0	0	0	0	0	0	0	0	0	0	0	0	0
29	ct.701 Venituri din vânzarea produselor finite	0	0	0	0	0	0	0	0	0	0	0	0	0	0	0	0	0
30	ct.702 Venituri din vânzarea semifabricatelor	0	0	0	0	0	0	0	0	0	0	0	0	0	0	0	0	0
31	ct.703 Venituri din vânzarea produselor reziduale	0	0	0	0	0	0	0	0	0	0	0	0	0	0	0	0	0
32	ct.704 Venituri din lucrări executate și servicii prestate	0	0	0	0	0	0	0	0	0	0	0	0	0	0	0	0	0

Nr. rd	Denumirea indicatorilor	TOTAL la 31.12.2013	Buget de stat	Buget local	Buget asigurari sociale de stat	Buget asigurari pentru somaj	Fondul national unic de asigurari sociale de sanatate	Credite externe	Credite interne	Fonduri externe nerambursa	Bugetul trezoreriei statului	TOTAL din care:	Activitati financiare din venituri proprii	Instituti publice financiate partial din venituri proprii	Instituti publice financiate integral din venituri proprii	Venituri proprii conform unor legi speciale	Bugetul fondului pentru modula	Alte fonduri (fond de risc, fond de dezvoltare a spitalelor)
33	ct.705 Venituri din studii și cercetări	0	0	0	0	0	0	0	0	0	0	0	0	0	0	0	0	0
34	ct.706 Venituri din chirii	0	0	0	0	0	0	0	0	0	0	0	0	0	0	0	0	0
35	ct.707 Venituri din vânzarea imobilelor	0	0	0	0	0	0	0	0	0	0	0	0	0	0	0	0	0
36	ct.708 Venituri din activități diverse	2.164	0	2.164	0	0	0	0	0	0	0	0	0	0	0	0	0	0
37	ct.709 Variații la stocuri	0	0	0	0	0	0	0	0	0	0	0	0	0	0	0	0	0
38	Finanțări, subvenții, transferuri, acordării bugetare cu destinație specială	44.240	0	44.240	0	0	0	0	0	0	0	0	0	0	0	0	0	0
	rd.38+rd.39+rd.40+rd.41+rd.42+rd.43+rd.44+rd.45+rd.46+rd.47+rd.48+rd.49+rd.50+rd.51																	
39	ct.7701 Finanțarea obla bugetului de stat	0	0	0	0	0	0	0	0	0	0	0	0	0	0	0	0	0
40	ct.7706 Finanțarea de la bugetul pentru fondul de imediu	0	0	0	0	0	0	0	0	0	0	0	0	0	0	0	0	0
41	ct.7709 Finanțarea de la bugetul trezoreriei statului	0	0	0	0	0	0	0	0	0	0	0	0	0	0	0	0	0
42	ct.771 Finanțarea în baza unor acte normative speciale	0	0	0	0	0	0	0	0	0	0	0	0	0	0	0	0	0
43	ct.7721 Subvenții de la bugetul de stat	42.907	0	42.907	0	0	0	0	0	0	0	0	0	0	0	0	0	0
44	ct.7722 Subvenții de la alte bugete	0	0	0	0	0	0	0	0	0	0	0	0	0	0	0	0	0



Nr. rd.	Denumirea indicatorilor	TOTAL la 31.12.2013	Buget de stat	Buget local	Buget asigurari sociale de stat	Buget asigurari pentru somaj	Fondul national unic de asigurari sociale de sanatate	Credite externe	Credite interne	Fonduri externe nerambursabile	Bugetul trezoreriei statului	TOTAL din care:	Activitati financiate din venituri proprii	Instituti publice financiate integral din venituri proprii	Instituti publice financiate partial din venituri proprii	Venturi proprii conform unor legi specifice	Bugetul fondului pentru mediu	Alte fonduri /fond de risc, fond de dezvoltare si spitalelor)
45	ct.773 Venituri din alocații bugetare cu destinație specială	1.333	0	1.333	0	0	0	0	0	0	0	0	0	0	0	0	0	0
46	ct.774 Finantarea din fonduri externe nerambursabile preacoperite in bani	0	0	0	0	0	0	0	0	0	0	0	0	0	0	0	0	0
47	ct.7742 Finantarea din fonduri externe nerambursabile preacoperite in natura	0	0	0	0	0	0	0	0	0	0	0	0	0	0	0	0	0
48	ct.775 Finantarea din fonduri externe nerambursabile postacoperite	0	0	0	0	0	0	0	0	0	0	0	0	0	0	0	0	0
49	ct.776 Fonduri cu destinație specială	0	0	0	0	0	0	0	0	0	0	0	0	0	0	0	0	0
50	ct.778 Venituri din contribuția națională alerentă programelor proiectelor finanțate din fonduri externe nerambursabile	0	0	0	0	0	0	0	0	0	0	0	0	0	0	0	0	0
51	ct.779 Venituri din bunuri și servicii primite cu titlu gratuit	0	0	0	0	0	0	0	0	0	0	0	0	0	0	0	0	0
52	Alte venituri operaționale (rd.52=rd.53+rd.54+rd.55+rd.57+ rd.58+rd.59+rd.60+rd.61)	115.742	0	0	0	0	0	0	0	0	0	0	0	0	0	0	0	0
53	ct.714 Venituri din creanțe îndatorate și debitori diverși	0	0	0	0	0	0	0	0	0	0	0	0	0	0	0	0	0
54	ct.718 Alte venituri ale trezoreriei statului	0	0	0	0	0	0	0	0	0	0	0	0	0	0	0	0	0

Nr. rd.	Denumirea indicatorilor	TOTAL la 31.12.2013	Buget de stat	Buget local	Buget asigurari sociale de stat	Buget asigurari pentru somaj	Fondul national unic de asigurari sociale de sanatate	Credite externe	Credite interne	Fonduri externe nerambursabile	Bugetul trezoreriei statului	TOTAL din care	Activitati financiate din venituri proprii	Instituti publice finantate partial din venituri proprii	Instituti publice finantate integral din venituri proprii	Venturi proprii conform unor legi speciale	Bugetul fondului pentru modulu	Alte fonduri (fond de risc, fond de dezvoltare a spitalului)
55	ct.719 Alte venituri operationale, din care:	115.742	0	115.742	0	0	0	0	0	0	0	0	0	0	0	0	0	0
56	Venturi din privatizare	0	0	0	0	0	0	0	0	0	0	0	0	0	0	0	0	0
57	ct.721 Venituri din productia de active fixe necorporale	0	0	0	0	0	0	0	0	0	0	0	0	0	0	0	0	0
58	ct.722 Venituri din productia de active fixe corporale	0	0	0	0	0	0	0	0	0	0	0	0	0	0	0	0	0
59	ct.7812 Venituri din provizioare	0	0	0	0	0	0	0	0	0	0	0	0	0	0	0	0	0
60	ct.7813 Venituri din ajustari privind deprecierea activelor fixe	0	0	0	0	0	0	0	0	0	0	0	0	0	0	0	0	0
61	ct.7814 Venituri din ajustari pentru deprecierea activelor circulante	0	0	0	0	0	0	0	0	0	0	0	0	0	0	0	0	0
62	VENITURI FINANCIARE rd.62= rd.63+ rd.64+ rd.65+ rd.66+ rd.67+ rd.68+ rd.69+ rd.70+ rd.71	0	0	0	0	0	0	0	0	0	0	0	0	0	0	0	0	0
63	ct.763 Venituri din creante immobilizate	0	0	0	0	0	0	0	0	0	0	0	0	0	0	0	0	0
64	ct.764 Venituri din investitii financiare cedate	0	0	0	0	0	0	0	0	0	0	0	0	0	0	0	0	0
65	ct.765 Venituri din diferente de curs valutare	0	0	0	0	0	0	0	0	0	0	0	0	0	0	0	0	0
66	ct.766 Venituri din abobinzi	0	0	0	0	0	0	0	0	0	0	0	0	0	0	0	0	0

Nr. rd.	Denumirea indicatorilor	TOTAL la 31.12.2013	Buget de stat	Buget local	Buget asigurari sociale de stat	Buget asigurari pentru somaj	Fondul national unic de asigurari sociale de sanatate	Credite externe	Credite interne	Fondul oxoburce nerambursa	Bugetul trezoreriei statului	TOTAL din care:	Activitati financiate din venituri proprii	Instituti publice finantate partial din venituri proprii	Instituti publice finantate integral din venituri proprii	Venturi proprii conform unor legi speciale	Bugetul fondului pentru mediu	Alte fonduri (fond de risc, fond de dezvoltare a spatului)
67	ct. 767 Suma de primit de la bugetul de stat pentru acoperirea pierderilor din schimb valutar - PHARE, SAPARD, ISPA	0	0	0	0	0	0	0	0	0	0	0	0	0	0	0	0	0
68	ct. 768 Alte venituri financiare - PHARE, SAPARD, ISPA	0	0	0	0	0	0	0	0	0	0	0	0	0	0	0	0	0
69	ct. 769 Suma de primit de la bugetul de stat pentru acoperirea altor pierderi (cheltuieli neeligibile - costuri bancare - PHARE, SAPARD, ISPA)	0	0	0	0	0	0	0	0	0	0	0	0	0	0	0	0	0
70	ct. 7663 Venituri din ajustări pentru pierderea de valoare a activelor financiare	0	0	0	0	0	0	0	0	0	0	0	0	0	0	0	0	0
71	ct. 7664 Venituri din ajustări pentru pierderea de valoare a activelor circulante	0	0	0	0	0	0	0	0	0	0	0	0	0	0	0	0	0
72	VENITURI EXTRAORDINARE rd. 72=rd.73+rd.74	0	0	0	0	0	0	0	0	0	0	0	0	0	0	0	0	0
73	ct. 790 Venituri din despagubiri din asigurari	0	0	0	0	0	0	0	0	0	0	0	0	0	0	0	0	0
74	ct. 791 Venituri din valorificarea unor bunuri ale statului, din care:	0	0	0	0	0	0	0	0	0	0	0	0	0	0	0	0	0
75	Venituri din privatizare	0	0	0	0	0	0	0	0	0	0	0	0	0	0	0	0	0

Nr. rd.	Denumirea indicatorilor	TOTAL la 31.12.2013	Buget de stat	Buget local	Buget asigurari sociale de stat	Buget asigurari pentru somaj	Fondul national unic de asigurari sociale de sanatate	Credite externe	Credite interne	Fonduri externe nerambursa	Bugetul trezoreriei statului	TOTAL din care:	Activitati financiare din venituri proprii	Institutiile publice financiate integral din venituri proprii	Institutiile publice financiate partial din venituri proprii	Venturi proprii conform unor legi specifice	Bugetul fondului pentru mediu	Alte fonduri (fond de risc, fond de dezvoltare a spatului)
76	TOTAL CHELTUIELI rd.76=rd.77+rd.128+ rd.140	3.029.313	0	3.029.313	0	0	0	0	0	0	0	0	0	0	0	0	0	0
77	CHELTUIELI OPERATIONALE rd.77=rd.78+rd.84+rd.86+ rd.110+rd.125	3.029.313	0	3.029.313	0	0	0	0	0	0	0	0	0	0	0	0	0	0
78	Salariile și contribuțiile sociale aferente angajaților rd.78=rd.79+rd.80+rd.81+rd.82+ rd.83	653.753	0	653.753	0	0	0	0	0	0	0	0	0	0	0	0	0	0
79	ct.641 Cheltuieli cu salariile personalului	525.991	0	525.991	0	0	0	0	0	0	0	0	0	0	0	0	0	0
80	ct.642 Cheltuieli salariale în natură	0	0	0	0	0	0	0	0	0	0	0	0	0	0	0	0	0
81	ct.645 Cheltuieli privind asigurările sociale	127.772	0	127.772	0	0	0	0	0	0	0	0	0	0	0	0	0	0
82	ct.646 Cheltuieli cu indemnizațiile de delegare, deplasare și alte drepturi salariale	0	0	0	0	0	0	0	0	0	0	0	0	0	0	0	0	0
83	ct.647 Cheltuieli din fondul dezbatal stimulării personalului	0	0	0	0	0	0	0	0	0	0	0	0	0	0	0	0	0
84	Subvenții și transferuri rd.84=rd.85+rd.86+ rd.87+rd.88+rd.90+rd.91+rd.92+ rd.93+ rd.94+ rd.95	156.632	0	156.632	0	0	0	0	0	0	0	0	0	0	0	0	0	0
85	ct.670 Subvenții	0	0	0	0	0	0	0	0	0	0	0	0	0	0	0	0	0

Nr. rd.	Denumirea indicatorilor	TOTAL la 31.12.2013	Buget de stat	Buget local	Buget asigurarii sociale de stat	Buget asigurarii pentru somaj	Fondul national unic de asigurari sociale de sanatate	Credite externe	Credite interne	Fonduri externe nerambursa	Bugetul trezoreriei statului	TOTAL in care:	Activitati finantate din venituri proprii	Instituti publice financiare partial din venituri proprii	Instituti publice financiare integrate din venituri proprii	Venituri proprii conform unor legi specifice	Bugetul fondului pentru mediu	Alte fonduri (fond de risc, fond de dezvoltare a spatului)
86	ct.671 Transferuri curente între unități ale administrației publice	29.200	0	29.200	0	0	0	0	0	0	0	0	0	0	0	0	0	0
87	ct.672 Transferuri de capital între unități ale administrației publice	0	0	0	0	0	0	0	0	0	0	0	0	0	0	0	0	0
88	ct.673 Transferuri interne, din care:	0	0	0	0	0	0	0	0	0	0	0	0	0	0	0	0	0
89	Varsaminte la trezoreria statului din valorificarea activelor bancare și creanțelor comerciale și privatizare	0	0	0	0	0	0	0	0	0	0	0	0	0	0	0	0	0
90	ct.674 Transferuri în străinătate	0	0	0	0	0	0	0	0	0	0	0	0	0	0	0	0	0
91	ct.675 Contribuția României la bugetul Uniunii Europene	0	0	0	0	0	0	0	0	0	0	0	0	0	0	0	0	0
92	ct.676 Asigurări sociale	0	0	0	0	0	0	0	0	0	0	0	0	0	0	0	0	0
93	ct.677 Ajutoare sociale	133.432	0	133.432	0	0	0	0	0	0	0	0	0	0	0	0	0	0
94	ct.678 Transferuri pentru proiecte financiate din fonduri externe nerambursabile postaderare și fonduri de la bugetul de stat	0	0	0	0	0	0	0	0	0	0	0	0	0	0	0	0	0
95	ct.679 Alte cheltuieli	0	0	0	0	0	0	0	0	0	0	0	0	0	0	0	0	0

Nr. rd	Denumirea indicatorilor	TOTAL la 31.12.2013	Buget de stat	Buget local	Buget asigurari sociale de stat	Buget asigurari pentru somaj	Fondul national unic de asigurari sociale de sanatate	Credite externe	Credite interne	Fonduri externe nerambursabile	Bugetul trezoreriei statului	TOTAL, din care	Activitati financiare din venituri proprii	Instituti publice finantate partial din venituri proprii	Instituti publice finantate integral din venituri proprii	Venturi proprii conform unor legi specifice	Bugetul fondului pentru modulu	Alte fonduri (fond de risc, fond de dezvoltare a spitalelor)
96	Stocuri, consumabile, lucrari și servicii executate de terți rd.96+rd.97+rd.98+rd.99+rd.100+rd.101+rd.102+rd.103+rd.104+rd.105+rd.106+rd.107+rd.108+rd.109+rd.110+rd.111+rd.112+rd.113+rd.114+rd.115	1.566.620	0	1.566.620	0	0	0	0	0	0	0	0	0	0	0	0	0	0
97	ct.601 Cheltuieli cu materielle prime	0	0	0	0	0	0	0	0	0	0	0	0	0	0	0	0	0
98	ct.602 Cheltuieli cu materialele consumabile	48.742	0	48.742	0	0	0	0	0	0	0	0	0	0	0	0	0	0
99	ct.603 Cheltuieli privind materialele de natura obiectelor de inventar	37.746	0	37.746	0	0	0	0	0	0	0	0	0	0	0	0	0	0
100	ct.605 Cheltuieli privind animalele și pasările	0	0	0	0	0	0	0	0	0	0	0	0	0	0	0	0	0
101	ct.607 Cheltuieli privind mărfurile	0	0	0	0	0	0	0	0	0	0	0	0	0	0	0	0	0
102	ct.608 Cheltuieli privind ambalajele	0	0	0	0	0	0	0	0	0	0	0	0	0	0	0	0	0
103	ct.609 Cheltuieli cu alte stocuri	0	0	0	0	0	0	0	0	0	0	0	0	0	0	0	0	0
104	ct.610 Cheltuieli privind energia și apa	67.691	0	67.691	0	0	0	0	0	0	0	0	0	0	0	0	0	0
105	ct.611 Cheltuieli cu întreținerea și reparațiile	63.818	0	63.818	0	0	0	0	0	0	0	0	0	0	0	0	0	0

Nr. rd.	Denumirea indicatorilor	TOTAL la 31.12.2013	Buget de stat	Buget local	Buget asigurari sociale de stat	Buget asigurari pentru somaj	Fondul national unic de asigurari sociale de sanatate	Credite externe	Civitate interne	Fonduri externe nerambursabile	Bugetul trezoreriei statului	TOTAL din care:	Activitati financiare din venituri proprii	Instituti publice limitate partial din venituri proprii	Instituti publice financiare integral din venituri proprii	Venturi proprii conform unor legi specifice	Bugetul fondului pentru mediu	Alte fonduri (fond de risc, fond de dezvoltare, spatialul)
106	ct 612 Cheltuieli cu chirie	0	0	0	0	0	0	0	0	0	0	0	0	0	0	0	0	0
107	ct 613 Cheltuieli cu primele de asigurare	508	0	508	0	0	0	0	0	0	0	0	0	0	0	0	0	0
108	ct 614 Cheltuieli cu deplasari, deplasari, transferari	13.785	0	13.785	0	0	0	0	0	0	0	0	0	0	0	0	0	0
109	ct 622 Cheltuieli privind comisiunile si onorariile	18.800	0	18.800	0	0	0	0	0	0	0	0	0	0	0	0	0	0
110	ct 623 Cheltuieli de protocol, reclame si publicitate	0	0	0	0	0	0	0	0	0	0	0	0	0	0	0	0	0
111	ct 624 Cheltuieli cu transportul de bunuri si personal	10.053	0	10.053	0	0	0	0	0	0	0	0	0	0	0	0	0	0
112	ct 626 Cheltuieli postale si taxe de telecomunicatii	49.146	0	49.146	0	0	0	0	0	0	0	0	0	0	0	0	0	0
113	ct 627 Cheltuieli cu serventiile bancare si asimetrice	0	0	0	0	0	0	0	0	0	0	0	0	0	0	0	0	0
114	ct 628 Alte cheltuieli cu serviciile executate de tertii	1.275.009	0	1.275.009	0	0	0	0	0	0	0	0	0	0	0	0	0	0
115	ct 629 Alte cheltuieli autorizate prin dispozitii legale	1.282	0	1,282	0	0	0	0	0	0	0	0	0	0	0	0	0	0
116	Cheltuieli de capital amortizari si provizioane rd.116+rd.117+rd.118+rd.119+rd.120+rd.121+rd.122+rd.123+rd.124	632.308	0	632.308	0	0	0	0	0	0	0	0	0	0	0	0	0	0

Nr. rd.	Denumirea indicatorilor	TOTAL la 31.12.2013	Buget de stat	Buget local	Buget asigurari sociale de stat	Buget asigurari pentru somaj	Fondul national unic de asigurari sociale de sanatate	Credite externe	Credite interne	Fonduri externe nerambursabile	Bugetul trezoreriei statului	TOTAL, din care	Activitati financiare din venituri proprii	Instituti publice financiare partial din venituri proprii	Instituti publice financiare integral din venituri proprii	Venituri proprii conform unor legi specifice	Bugetul fondului pentru mediu	Alte fonduri (fond de risc, fond de dezvoltare, specialul)
117	ct 6811 Cheltuieli operationale privind amortizarea activelor fixe	9.422	9.422	0	0	0	0	0	0	0	0	0	0	0	0	0	0	0
118	ct 6812 Cheltuieli operationale privind provizioanele	0	0	0	0	0	0	0	0	0	0	0	0	0	0	0	0	0
119	ct 6813 Cheltuieli operationale privind ajustările pentru deprecierea activelor fixe	0	0	0	0	0	0	0	0	0	0	0	0	0	0	0	0	0
120	ct 6814 Cheltuieli operationale privind ajustările pentru deprecierea activelor circulante	0	0	0	0	0	0	0	0	0	0	0	0	0	0	0	0	0
121	ct 6821 Cheltuieli cu activelor fixe corporale neamortizabile	622.886	622.886	0	0	0	0	0	0	0	0	0	0	0	0	0	0	0
122	ct 6822 Cheltuieli cu activelor fixe necorporale neamortizabile	0	0	0	0	0	0	0	0	0	0	0	0	0	0	0	0	0
123	ct 6861 Cheltuieli privind rezerva de stat	0	0	0	0	0	0	0	0	0	0	0	0	0	0	0	0	0
124	ct 6862 Cheltuieli privind rezerve de mobilizare	0	0	0	0	0	0	0	0	0	0	0	0	0	0	0	0	0
125	Alte cheltuieli operationale rd.126=rd.126+rd.127+ rd.128	0	0	0	0	0	0	0	0	0	0	0	0	0	0	0	0	0
126	ct 635 Cheltuieli cu alte impozite, taxe și vărsăminte asimilate	0	0	0	0	0	0	0	0	0	0	0	0	0	0	0	0	0




Nr. rd	Denumirea indicatorilor	TOTAL la 31.12.2013	Buget de stat	Buget local	Buget asigurari sociale de stat	Buget asigurari pentru somaj	Fondul national unic de asigurari sociale de sanatate	Credite externe	Credite interne	Fonduri externe nerambursabile	Bugetul trezoreriei statului	TOTAL din care:	Activitati financiate din venituri proprii	Instituti publice financiare partial din venituri proprii	Instituti publice financiare integral din venituri proprii	Venituri proprii conform unor legi specifice	Bugetul fondului pentru mediu	Alte fonduri (fond de risc, fond de dezvoltare a spitalului)
127	ct.654 Pierderi din creante și debitori diverși	0	0	0	0	0	0	0	0	0	0	0	0	0	0	0	0	0
128	ct.658 Alte creștuteți operaționale	0	0	0	0	0	0	0	0	0	0	0	0	0	0	0	0	0
129	CHELTUIELI FINANCIARE rd.129=rd.130+ rd.131+ rd.132+ rd.133+ rd.134+ rd.135+ rd.136+ rd.137+ rd.138+ rd.139	0	0	0	0	0	0	0	0	0	0	0	0	0	0	0	0	0
130	ct.663 Pierderi din creante imobilizate	0	0	0	0	0	0	0	0	0	0	0	0	0	0	0	0	0
131	ct.664 Cheltuieli din investiții financiare cedate	0	0	0	0	0	0	0	0	0	0	0	0	0	0	0	0	0
132	ct.665 Cheltuieli din diferențe de curs valutare	0	0	0	0	0	0	0	0	0	0	0	0	0	0	0	0	0
133	ct.666 Cheltuieli privind dobânzile	0	0	0	0	0	0	0	0	0	0	0	0	0	0	0	0	0
134	ct.667 Suma de transferat bugetului de stat reprezentând câștiguri din schimb valutare - PHARE, SAPARD, ISPA	0	0	0	0	0	0	0	0	0	0	0	0	0	0	0	0	0

Nr. rd	Denumirea indicatorilor	TOTAL la 31.12.2013	Buget de stat	Buget local	Buget asigurari sociale de stat	Buget asigurari pentru sanatate	Fondul national unic de asigurari sociale de sanatate	Credite externe	Credite interne	Fonduri externe nerambursabile	Bugetul transferenței statului	TOTAL din care	Activități finanțate din venituri proprii	Instituii publice finanțate parțial din venituri proprii	Instituții publice finanțate integral din venituri proprii	Venituri proprii conform unor legi specifice	Bugetul fondului pentru mediu	Alte fonduri (fond de risc, fond de dezvoltare a satului)
135	ct 668 Dobânzi de transferat Comitet European sau de la local programul - PHARE, SAPARD, ISPA, INSTRUMENTE STRUCTURALE, FONDURI PENTRU AGRICULTURĂ, FONDURI DE LA BUGET ȘI ALTE FONDURI	0	0	0	0	0	0	0	0	0	0	0	0	0	0	0	0	0
136	ct 669 Alte pierderi (cheltuieli eligibile - costuri bancare) - PHARE, SAPARD, ISPA	0	0	0	0	0	0	0	0	0	0	0	0	0	0	0	0	0
137	ct 6663 Cheltuieli financiare privind ajustările pentru pierderea de valoare a activelor financiare	0	0	0	0	0	0	0	0	0	0	0	0	0	0	0	0	0
138	ct 6864 Cheltuieli financiare privind ajustările pentru pierderea de valoare a activelor circulante	0	0	0	0	0	0	0	0	0	0	0	0	0	0	0	0	0
139	ct 6863 Cheltuieli financiare privind amortizarea primelor de rambursare a obligațiilor	0	0	0	0	0	0	0	0	0	0	0	0	0	0	0	0	0
140	CHELTUIELI EXTRAORDINARE rd.140=rd.141+rd.142	0	0	0	0	0	0	0	0	0	0	0	0	0	0	0	0	0
141	ct 690 Cheltuieli cu pierderi din calamități	0	0	0	0	0	0	0	0	0	0	0	0	0	0	0	0	0

Nr rd	Denumirea indicatorilor	TOTAL la 31.12.2013	Buget de stat	Buget local	Buget asigurari sociale de stat	Buget asigurari pentru sonaj	Fondul national unic de asigurari sociale de sanatate	Credite externe	Credite interne	Fonduri externe neambrurasa	Bugetul trezoreriei statului	TOTAL din care	Activitati financiare din venituri proprii	Institutiile financiare partiale din venituri proprii	Institutiile publice financiare integrat din venituri proprii	Venituri proprii conform unor legi speciale	Bugetul fondului pentru mediu	Alte fonduri (fond de risc, fond de decontare a spitalului)
142	Cheltuieli extraordinare din operatiuni cu active fixe	0	0	0	0	0	0	0	0	0	0	0	0	0	0	0	0	0

PRIMAR,  
MARZA ROMULUS


ECONOMIST,  
TIRNOVAN CSAKI IBOLYA




**SITUATIA VENITURILOR SI CHELTUIELILOR**  
INSTITUIILOR PUBLICE FINANTATE DE LA BUGETUL LOCAL DIN TRIM .....

Denumirea indicatorilor	Simbol cont	Suma
I. CHELTUIELI	6	2.925.601
CHELTUIELI PRIMND STOCURILE	60	86.489
Cheltuieli cu materiile consumabile	602	48.742
Cheltuieli cu materialele de natura obiectelor de inventar	603	37.747
CHELTUIELI CU LUCRARILE SI SERVICIILE EXECUTATE DE TERTI	61	145.801
Cheltuieli privind energia si apa	610	67.691
Cheltuieli cu intretinerea si reparatiile	611	63.818
Cheltuieli cu primele de asigurare	613	508
Cheltuieli cu deplasari, detasari, transferari	614	13.784
CHELTUIELI CU ALTE SERVICII EXECUTATE DE TERTI	62	1.250.618
Cheltuieli privind comisiunile si onorariile	622	18.800
Cheltuieli cu transportul de bunuri si personal	624	10.093
Cheltuieli postale si taxe de telecomunicatii	626	49.146
Alte cheltuieli cu serviciile executate de terti	628	1.171.297
Alte cheltuieli autorizate prin dispozitii legale	629	1.282
CHELTUIELI CU PERSONALUL	64	653.753
Cheltuieli cu salariile personalului	641	525.981
Cheltuieli privind asigurarile sociale	645	127.772
ALTE CHELTUIELI FINANTATE DIN BUGET	67	156.632
Transferuri curente intre unitati ale administratiei publice	671	23.200
Ajutoare sociale	677	133.432
CHELTUIELI CU AMORTIZARILE, PROVIZIOANELE SI AJUSTARILE PENTRU	68	632.308
Cheltuieli operationale privind amortizarile, provizioanele si ajustarile pentru	681	9.423
Cheltuieli cu activele fixe neamortizabile	682	622.885
II. VENITURI	7	2.903.471
Finantarea de la bugetele locale	7702	2.903.471
REZULTAT PATRIMONIAL (clasa 6 - cont 7702)	12	22.130
Institutii finantate integral de la bugetul local	121.01.02	22.130

PRIMAR,  
MARZA ROMULUS





ECONOMIST,  
TIRNOVAN CSAKI IBOLYA



**NOTA CONTABILA INCHIDERE**  
Inchiderea a II-a

Debit=Credit	Suma
602 = 5211	48.742
603 = 5211	37.747
610 = 5211	67.691
611 = 5211	63.818
613 = 5211	508
614 = 5211	13.784
622 = 5211	18.800
624 = 5211	10.093
626 = 5211	49.146
628 = 5211	1.171.297
629 = 5211	1.282
641 = 5211	525.981
645 = 5211	127.772
671 = 5211	23.200
677 = 5211	133.432
681 = 5211	9.423
682 = 5211	622.885
121.01.02=5211	-22.130
121.02=602	48.742
121.02=603	37.747
121.02=610	67.691
121.02=611	63.818
121.02=613	508
121.02=614	13.784
121.02=622	18.800
121.02=624	10.093
121.02=626	49.146
121.02=628	1.171.297
121.02=629	1.282
121.02=641	525.981
121.02=645	127.772
121.02=671	23.200
121.02=677	133.432
121.02=681	9.423
121.02=682	622.885

PRIMAR,  
MARZA ROMULUS




ECONOMIST,  
TIRNOVAN CSAKI IBOLYA


PLATI RESTANTE  
la data de 30/11/2013

DENUMIREA INDICATORILOR	Nr. rand	Sold la inceputul perioadei	Sold la finele perioadei	
			TOTAL	din care:
				Aferent sumelor angajate cu prevederi bugetare
PLĂȚI RESTANTE-TOTAL, din care:	01	38.000	0	0
-sub 30 de zile	02	38.000	0	0
PLĂȚI RESTANTE-TOTAL SECȚIUNEA DE	150	35.000	0	0
-sub 30 de zile	151	35.000	0	0
Plăți restante către furnizori, creditori din operații	160	35.000	0	0
-sub 30 de zile	161	35.000	0	0
PLĂȚI RESTANTE-TOTAL SECȚIUNEA DEZVOLTARE	300	3.000	0	0
-sub 30 de zile	301	3.000	0	0
Plăți restante către furnizori, creditori din operații	310	3.000	0	0
-sub 30 de zile	311	3.000	0	0

PRIMAR,  
MARZA ROMULUS



ECONOMIST,  
TIRNOVAN CSAKI IBOLYA




h31

**SINTEZA PLATILOR RESTANTE SI ARIERATELOR**  
la data de 31/12/2013

Nr. rand	Explicatie	Plati restante		Plati aferente		Plati restante aferente		Plati restante aferente	
		total	din care arierate	total	din care arierate	total	din care arierate	total	din care arierate
1	Sold la finele lunii precedente	0	0	0	0	0	0	0	0
2	Sold la finele perioadei	0	0	0	0	0	0	0	0
3	% diminuare arierate la luna raportare	0	0	0	0	0	0	0	0

PRIMAR,  
MARZA ROMULUS



ECONOMIST,  
TIRNOVAN GSAKI IBOLYA


**PLATI RESTANTE**  
la data de ..31.12.2013

DENUMIREA INDICATORILOR	Nr. rand	Sold la inceputul anului	Sold la finele perioadei	
			TOTAL	din care: Aferent sumelor angajate cu prevederi bugetare
PLĂȚI RESTANTE-TOTAL, din care:	01	38.000	0	0
-sub 30 de zile	02	38.000	0	0
PLĂȚI RESTANTE-TOTAL SECȚIUNEA DE	150	35.000	0	0
-sub 30 de zile	151	35.000	0	0
Plăți restante către furnizori, creditori din operații	160	35.000	0	0
-sub 30 de zile	161	35.000	0	0
PLĂȚI RESTANTE-TOTAL SECȚIUNEA DEZVOLTARE	300	3.000	0	0
-sub 30 de zile	301	3.000	0	0
Plăți restante către furnizori, creditori din operații	310	3.000	0	0
-sub 30 de zile	311	3.000	0	0

PRIMAR,  
MARZA ROMULUS




ECONOMIST,  
TIRNOVAN CSAKI IBOLYA






COMUNA TAGA  
JUDETUL CLUJ  
DAREDESEAMA TRIM 4 2013

SITUATIA CENTRALIZATA A ARIERATELOR BUGETULUI GENERAL AL UNITATII ADMINISTRATIV-TERITORIALE  
la data de 31/12/2013

Nr. rand	Explicatie	Total arierate	FEN		Total arierate ale institutiilor publice finantate integral din venituri proprii	Sume care fac obiectul art. 49 alin.(132) din Legea 273/2006
			Arierate aferente programelor nationale ale u.a.t. si institutiilor publice subordonate, cu exceptia celor finantate integral din venituri proprii	Arierate aferente fondurilor externe nerambursabile postaderare ale u.a.t. si institutiilor publice subordonate, cu exceptia celor finantate integral din venituri proprii		
1	Sold la finele lunii precedente	0	0	0	0	0
2	Sold la finele perioadei	0	0	0	0	0
3	% din inuare arierate la luna raportare	0	0	0	0	0

ECONOMIST,  
TIRNOVA CSAKI IBOLYA

PRIMAR,  
MARZA ROMULUS




SITUATIA CENTRALIZATA A ARIERATELOR BUGETULUI GENERAL AL UNITATII ADMINISTRATIV-TERRITORIALE


la data de 31/12/2013

Nr. rand	Explicatie	Total arierate	Arierate aferente programelor nationale ale u.a.t. și institutiilor publice subordonate, cu exceptia celor finanțate integral din venituri proprii	FEN		Total arierate ale institutiilor publice finanțate integral din venituri proprii	Sume care fac obiectul art. 1 alin.(1) din OUG Nr. 3/2013
				Arierate aferente fondurilor externe nerambursabile postaderare ale u.a.t. și institutiilor publice subordonate, cu exceptia celor finanțate integral din venituri proprii	Arierate aferente fondurilor externe nerambursabile preaderare ( sursa 08) ale u.a.t. și institutiilor publice subordonate, cu exceptia celor finanțate integral din venituri proprii		
1	Sold la finele lunii ianuarie 2013, din care:	0	0	0	0	0	0
1.1	- sold la finele lunii ianuarie 2013, mai puțin arieratele aflate în litigiu	0	0	0	0	0	0
2	Sold la finele perioadei	0	0	0	0	0	0
2.2	- sold la finele perioadei, mai puțin arieratele aflate în litigiu	0	0	0	0	0	0
3	% diminuare arierate la luna raportare (rd3=1-rd2.2/rd1.1)	0	0	0	0	0	0

PRIMAR,  
MARZA ROMULUS



ECONOMIST,  
TIRNOVAN CSAKI IBOLYA



h36


COMUNA TAGA  
JUDETUL CLUJ  
DAREDESEAMA TRIM 4 2013

CONTUL DE EXECUTIE AL INSTITUTIILOR PUBLICE - CHELTUIELI  
51.02.01.03 - la data de 31.12.2013

Denumirea indicatorilor	Cod indicator	Credite de angajament	Credite bugetare		Angajamente bugetare	Angajamente legale	Plati efectuate	Angajamente legale de platit	Cheltuieli efective
			initiale	definitive					
TOTAL SECTIUNILE FUNCTIONARE +		0	792.150	816.600	816.600	816.600	698.641	117.959	738.274
SECTIUNEA DE FUNCTIONARE		0	774.600	799.050	799.050	799.050	698.641	100.409	728.851
Total cheltuieli		0	774.600	799.050	799.050	799.050	698.641	100.409	728.851
CHELTUIELI CURENTE	01	0	774.600	799.050	799.050	799.050	698.641	100.409	728.851
TITLUL I CHELTUIELI DE PERSONAL	10	0	403.750	396.700	396.700	396.700	371.461	25.239	419.725
Cheltuieli salariale in bani	10.01	0	323.000	319.000	319.000	319.000	296.993	22.007	341.319
Salarii de baza	10.01.01	0	268.000	264.000	264.000	264.000	242.889	21.111	291.307
Indemnizatii platite unor persoane din afara	10.01.12	0	50.000	50.000	50.000	50.000	49.104	896	45.012
Alte drepturi salariale in bani	10.01.30	0	5.000	5.000	5.000	5.000	5.000	0	5.000
Contributii	10.03	0	80.750	77.700	77.700	77.700	74.468	3.232	78.406
Contributii de asigurari sociale de stat	10.03.01	0	57.800	55.550	55.550	55.550	54.380	1.170	57.686
Contributii de asigurari de somaj	10.03.02	0	1.650	1.650	1.650	1.650	1.309	341	1.386
Contributii de asigurari sociale de sanatate	10.03.03	0	17.700	16.900	16.900	16.900	16.151	749	16.868
Contributii de asigurari pentru accidente de	10.03.04	0	600	600	600	600	395	205	418
Contributii pentru concedii si indemnizatii	10.03.06	0	3.000	3.000	3.000	3.000	2.233	767	2.048
TITLUL II BUNURI SI SERVICII	20	0	370.850	402.350	402.350	402.350	327.180	75.170	309.126
Bunuri si servicii	20.01	0	173.800	173.800	173.800	173.800	124.135	49.665	106.828
Furnituri de birou	20.01.01	0	14.400	14.400	14.400	14.400	8.059	6.341	8.059
Materiale pentru curatenie	20.01.02	0	1.400	1.400	1.400	1.400	1.068	332	1.068
Incalzit, iluminat si forta motrica	20.01.03	0	24.000	24.000	24.000	24.000	15.436	8.564	15.436
Apa, canal si salubritate	20.01.04	0	10.000	10.000	10.000	10.000	2.955	7.045	2.955
Carburanti si lubrifianti	20.01.05	0	28.000	28.000	28.000	28.000	17.444	10.556	17.444
Prese de schimb	20.01.06	0	10.000	10.000	10.000	10.000	2.612	7.388	2.612
Posta, telecomunicatii, radio, tv, internet	20.01.08	0	60.000	60.000	60.000	60.000	50.561	9.439	49.096
Materiale si prestari de servicii cu caracter	20.01.09	0	8.000	8.000	8.000	8.000	8.000	0	0
Alte bunuri si servicii pentru intretinere si	20.01.30	0	18.000	18.000	18.000	18.000	18.000	0	10.158
Reparatii curente	20.02	0	21.000	17.100	17.100	17.100	15.791	1.309	15.791
Medicamente si materiale sanitare	20.04	0	6.500	4.900	4.900	4.900	4.900	0	0

Denumirea indicatorilor	Cod indicator	Credite de angajament	Credite bugetare		Angajamente bugetare	Angajamente legale	Plati efectuate	Angajamente legale de platit	Cheltuieli efective
			initiale	definitive					
Materiale sanitare	20.04.02	0	6.500	4.900	4.900	4.900	0	4.900	0
Bunuri de natura obiectelor de inventar	20.05	0	20.000	20.000	20.000	20.000	9.024	10.976	9.024
Alte obiecte de inventar	20.05.30	0	20.000	20.000	20.000	20.000	9.024	10.976	9.024
Deplasari, detasari, transferari	20.06	0	12.000	13.000	13.000	13.000	12.761	239	12.761
Deplasari interne, detasari, transferari	20.06.01	0	12.000	13.000	13.000	13.000	12.761	239	12.761
Carti, publicatii si materiale documentare	20.11	0	14.000	13.000	13.000	13.000	11.679	1.321	11.679
Pregatire profesionala	20.13	0	8.000	8.000	8.000	8.000	1.282	6.718	1.282
Alte cheltuieli	20.30	0	115.550	152.550	152.550	152.550	152.508	42	151.761
Prime de asigurare non-viata	20.30.03	0	550	550	550	550	508	42	508
alte cheltuieli cu bunuri si servicii	20.30.30	0	115.000	152.000	152.000	152.000	152.000	0	151.263
SECTIUNEA DE DEZVOLTARE		0	17.550	17.550	17.550	17.550	0	17.550	9.423
Total cheltuieli		0	17.550	17.550	17.550	17.550	0	17.550	9.423
CHELTUIELI CURENTE	01	0	15.000	15.000	15.000	15.000	0	15.000	0
TITLUL VII ALTE TRANSFERURI	55	0	15.000	15.000	15.000	15.000	0	15.000	0
A. Transferuri interne	55.01	0	15.000	15.000	15.000	15.000	0	15.000	0
Transferuri din bugetul local catre asociatiile	55.01.42	0	15.000	15.000	15.000	15.000	0	15.000	0
CHELTUIELI DE CAPITAL	70	0	2.550	2.550	2.550	2.550	0	2.550	9.423
TITLUL XI ACTIVE NEFINANCIARE	71	0	2.550	2.550	2.550	2.550	0	2.550	9.423
Active fixe	71.01	0	0	0	0	0	0	0	9.423
Alte active fixe	71.01.30	0	0	0	0	0	0	0	9.423
Reparatii capitale aferente activelor fixe	71.03	0	2.550	2.550	2.550	2.550	0	2.550	0

PRIMAR,  
MARZA ROMULUS



ECONOMIST,  
TIRNOVAN CSAKI IBOLYA


*[Handwritten signature]*

**CONTUL DE EXECUTIE AL INSTITUTIILOR PUBLICE - CHELTUIELI**  
**56.02 - la data de 31.12.2013**

Denumirea indicatorilor	Cod indicator	Credite de angajament	Credite bugetare		Angajamente bugetare	Angajamente legale	Plati efectuate	Angajamente legale de platit	Cheltuieli efective
			initiale	definitive					
TOTAL SECTIUNILE FUNCTIONARE +		0	23.200	23.200	23.200	23.200	23.200	0	23.200
SECTIUNEA DE FUNCTIONARE		0	23.200	23.200	23.200	23.200	23.200	0	23.200
Total cheltuieli		0	23.200	23.200	23.200	23.200	23.200	0	23.200
CHELTUIELI CURENTE	01	0	23.200	23.200	23.200	23.200	23.200	0	23.200
TITLUL VI TRANSFERURI INTRE UNITATIALE	51	0	23.200	23.200	23.200	23.200	23.200	0	23.200
Transferuri curente	51.01	0	23.200	23.200	23.200	23.200	23.200	0	23.200
Transferuri din bugetele consiliilor judetene	51.01.14	0	23.200	23.200	23.200	23.200	23.200	0	23.200

PRIMAR,  
MARZA ROMULUS

ECONOMIST,  
TIRNOVAN CSAKI IBOLYA

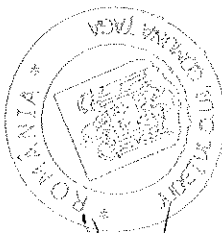


**CONTUL DE EXECUTIE AL INSTITUTIILOR PUBLICE - CHELTUIELI  
65.02 - la data de 31.12.2013**

Denumirea indicatorilor	Cod indicator	Credite de angajament	Credite bugetare		Angajamente bugetare	Angajamente legale	Plati efectuate	Angajamente legale de platt	Cheltuieli efective
			initiale	definitive					
TOTAL SECTIUNILE FUNCTIONARE +		0	588.900	615.900	615.900	615.900	582.848	33.052	581.918
SECTIUNEA DE FUNCTIONARE		0	588.900	615.900	615.900	615.900	582.848	33.052	581.918
Total cheltuieli		0	588.900	615.900	615.900	615.900	582.848	33.052	581.918
CHELTUIELI CURENTE	01	0	588.900	615.900	615.900	615.900	582.848	33.052	581.918
TITLUL CHELTUIELI DE PERSONAL	10	0	387.000	414.000	414.000	414.000	409.646	4.354	409.646
Cheltuieli salariale in bani	10.01	0	292.800	320.600	320.600	320.600	316.246	4.354	316.246
Salarii de baza	10.01.01	0	241.500	275.800	275.800	275.800	271.446	4.354	271.446
Alte sporuri	10.01.06	0	12.500	13.000	13.000	13.000	13.000	0	13.000
fond aferent platii cu ora	10.01.11	0	13.000	6.000	6.000	6.000	6.000	0	6.000
Alte drepturi salariale in bani	10.01.30	0	25.800	25.800	25.800	25.800	25.800	0	25.800
Contributii	10.03	0	94.200	93.400	93.400	93.400	93.400	0	93.400
Contributii de asigurari sociale de stat	10.03.01	0	67.600	68.600	68.600	68.600	68.600	0	68.600
Contributii de asigurari de somaj	10.03.02	0	2.620	1.820	1.820	1.820	1.820	0	1.820
Contributii de asigurari sociale de sanatate	10.03.03	0	16.700	17.200	17.200	17.200	17.200	0	17.200
Contributii de asigurari pentru accidente de	10.03.04	0	2.040	2.130	2.130	2.130	2.130	0	2.130
Contributii pentru concedii si indemnizatii	10.03.06	0	5.240	3.650	3.650	3.650	3.650	0	3.650
TITLUL II BUNURI SI SERVICII	20	0	181.500	181.500	181.500	181.500	154.255	27.245	153.325
Bunuri si servicii	20.01	0	141.500	141.500	141.500	141.500	121.257	20.243	120.327
Furnituri de birou	20.01.01	0	2.000	2.000	2.000	2.000	2.000	0	2.000
Materiale pentru curatenie	20.01.02	0	2.000	2.000	2.000	2.000	1.741	259	1.741
Incalzit, iluminat si forta motrica	20.01.03	0	41.500	41.500	41.500	41.500	31.651	9.849	31.651
Apa, canal si salubritate	20.01.04	0	8.100	8.100	8.100	8.100	5.347	2.753	5.347
Carburanti si lubrifianti	20.01.05	0	27.500	27.500	27.500	27.500	25.000	2.500	25.000
Piese de schimb	20.01.06	0	9.400	9.400	9.400	9.400	8.430	970	8.430
Transport	20.01.07	0	24.000	24.000	24.000	24.000	24.000	0	25.745
Posta, telecomunicatii, radio, tv, internet	20.01.08	0	4.000	4.000	4.000	4.000	2.425	1.575	2.425
Alte bunuri si servicii pentru intretinere si	20.01.30	0	23.000	23.000	23.000	23.000	20.663	2.337	17.988
Reparatii curente	20.02	0	8.000	8.000	8.000	8.000	6.869	1.131	6.869

Denumirea indicatorilor	Cod indicator	Credite de angajament	Credite bugetare		Angajamente bugetare	Angajamente legale	Plati efectuate	Angajamente legale de platit	Cheltuieli efective
			initiale	definitive					
Bunuri de natura obiectelor de inventar	20.05	0	2.000	2.000	2.000	2.000	2.000	0	2.000
Alte obiecte de inventar	20.05.30	0	2.000	2.000	2.000	2.000	2.000	0	2.000
Deplasari, detasari, transferari	20.06	0	2.500	2.500	2.500	2.500	2.113	387	2.113
Deplasari interne, detasari, transferari	20.06.01	0	2.500	2.500	2.500	2.500	2.113	387	2.113
Carti, publicatii si materiale documentare	20.11	0	2.000	2.000	2.000	2.000	2.000	0	2.000
Pregatire profesionala	20.13	0	2.500	2.500	2.500	2.500	0	2.500	0
Protectia muncii	20.14	0	3.500	3.500	3.500	3.500	1.717	1.783	1.717
Alte cheltuieli	20.30	0	19.500	19.500	19.500	19.500	18.299	1.201	18.299
Prime de asigurare non-viata	20.30.03	0	1.500	1.500	1.500	1.500	1.500	0	1.500
Chirii	20.30.04	0	18.000	18.000	18.000	18.000	16.799	1.201	16.799
TITLUL X ALTE CHELTUIELI	59	0	20.400	20.400	20.400	20.400	18.947	1.453	18.947
Burse	59.01	0	20.400	20.400	20.400	20.400	18.947	1.453	18.947

PRIMAR,  
MARZA ROMULUS



.....  
.....

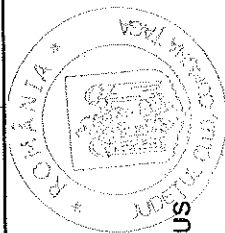
ECONOMIST,  
TIRNOVAN CSAKI IBOLYA

.....  
.....

COMUNA TAGA  
JUDETUL CLUJ  
DAREDESEAMA TRIM 4 2013

**CONTUL DE EXECUTIE AL INSTITUTIILOR PUBLICE - CHELTUIELI**  
**66.02.50.50 - la data de 31.12.2013**

Denumirea indicatorilor	Cod indicator	Credite de angajament	Credite bugetare		Angajamente bugetare	Angajamente legale	Plati efectuate	Angajamente legale de plati	Cheltuieli efective
			initiale	definitive					
TOTAL SECTIUNILE FUNCTIONARE +		0	25.660	27.160	27.160	27.160	25.911	1.249	23.887
SECTIUNEA DE FUNCTIONARE		0	25.660	27.160	27.160	27.160	25.911	1.249	23.887
Total cheltuieli		0	25.660	27.160	27.160	27.160	25.911	1.249	23.887
CHELTUIELI CURENTE	01	0	25.660	27.160	27.160	27.160	25.911	1.249	23.887
TITLUL I CHELTUIELI DE PERSONAL	10	0	24.660	24.660	24.660	24.660	24.343	317	22.319
Chelei salariale in bani	10.01	0	19.200	19.200	19.200	19.200	19.112	88	17.524
Salarii de baza	10.01.01	0	19.200	19.200	19.200	19.200	19.112	88	17.524
Contributii	10.03	0	5.460	5.460	5.460	5.460	5.231	229	4.795
Contributii de asigurari sociale de stat	10.03.01	0	4.000	4.000	4.000	4.000	3.969	31	3.639
Contributii de asigurari de somaj	10.03.02	0	120	120	120	120	96	24	88
Contributii de asigurari sociale de sanatate	10.03.03	0	1.100	1.100	1.100	1.100	985	115	902
Contributii de asigurari pentru accidente de	10.03.04	0	40	40	40	40	24	16	22
Contributii pentru concedii si indemnizatii	10.03.06	0	200	200	200	200	157	43	144
TITLUL II BUNURI SI SERVICII	20	0	1.000	2.500	2.500	2.500	1.568	932	1.568
Medicamente si materiale sanitare	20.04	0	1.000	750	750	750	0	750	0
Materiale sanitare	20.04.02	0	1.000	750	750	750	0	750	0
Deplasari, detasari, transferari	20.06	0	0	250	250	250	68	182	68
Deplasari interne, detasari, transferari	20.06.01	0	0	250	250	250	68	182	68
Alte cheltuieli	20.30	0	0	1.500	1.500	1.500	1.500	0	1.500
alte cheltuieli cu bunuri si servicii	20.30.30	0	0	1.500	1.500	1.500	1.500	0	1.500



PRIMAR,  
MARZA ROMULUS

ECONOMIST,  
TIRNOVAN CSAKI IBOLYA

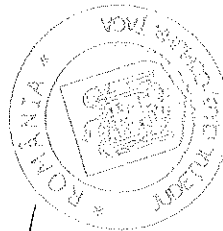


**CONTUL DE EXECUTIE AL INSTITUTIILOR PUBLICE - CHELTUIELI**  
**67.02 - la data de 31.12.2013**

Denumirea indicatorilor	Cod indicator	Credite de angajament	Credite bugetare		Angajamente bugetare	Angajamente legale	Plati efectuate	Angajamente legale de plati	Cheltuieli efective
			initiale	definitive					
TOTAL SECTIUNILE FUNCTIONARE +		0	563.510	653.510	653.510	653.510	477.910	175.600	595.438
SECTIUNEA DE FUNCTIONARE		0	213.510	228.510	228.510	228.510	150.344	78.166	147.553
Total cheltuieli		0	213.510	228.510	228.510	228.510	150.344	78.166	147.553
CHELTUIELI CURENTE	01	0	213.510	228.510	228.510	228.510	150.344	78.166	147.553
TITLUL I CHELTUIELI DE PERSONAL	10	0	34.520	34.520	34.520	34.520	33.561	959	30.771
Cheltuieli salariale in bani	10.01	0	28.200	28.200	28.200	28.200	27.620	580	25.323
Salarii de baza	10.01.01	0	28.200	28.200	28.200	28.200	27.620	580	25.323
Contributii	10.03	0	6.320	6.320	6.320	6.320	5.941	379	5.448
Contributii de asigurari sociale de stat	10.03.01	0	4.320	4.320	4.320	4.320	4.190	130	3.842
Contributii de asigurari de somaj	10.03.02	0	140	140	140	140	97	43	89
Contributii de asigurari sociale de sanatate	10.03.03	0	1.600	1.600	1.600	1.600	1.464	136	1.344
Contributii de asigurari pentru accidente de sanatate	10.03.04	0	60	60	60	60	36	24	33
Contributii pentru concedii si indemnizatii	10.03.06	0	200	200	200	200	154	46	140
TITLUL II BUNURI SI SERVICII	20	0	178.990	193.990	193.990	193.990	116.783	77.207	116.782
Bunuri si servicii	20.01	0	85.440	77.790	77.790	77.790	23.152	54.638	28.129
Furnituri de birou	20.01.01	0	200	150	150	150	0	150	0
Material pentru curatenie	20.01.02	0	140	140	140	140	0	140	0
Incalziri, iluminat si forta motrica	20.01.03	0	20.700	17.750	17.750	17.750	7.197	10.553	7.196
Carburanti si lubrifianti	20.01.05	0	2.200	1.700	1.700	1.700	819	881	1.907
Transport	20.01.07	0	12.500	10.500	10.500	10.500	10.093	407	10.093
Posta, telecomunicatii, radio, tv, internet	20.01.08	0	200	150	150	150	50	100	50
Alte bunuri si servicii pentru intretinere si reparatii curente	20.01.30	0	49.500	47.400	47.400	47.400	4.993	42.407	8.883
Bunuri de natura obiectelor de inventar	20.02	0	18.000	17.500	17.500	17.500	1.112	16.388	1.112
Alte obiecte de inventar	20.05	0	8.000	8.000	8.000	8.000	5.613	2.387	4.642
Deplasari, detasari, transferari	20.05.30	0	8.000	8.000	8.000	8.000	5.613	2.387	4.642
Deplasari interne, detasari, transferari	20.06	0	2.400	2.100	2.100	2.100	1.956	144	956
Carti, publicatii si materiale documentare	20.06.01	0	2.400	2.100	2.100	2.100	1.956	144	956
	20.11	0	5.000	3.500	3.500	3.500	0	3.500	0

Denumirea indicatorilor	Cod indicator	Credite de angajament	Credite bugetare		Angajamente bugetare	Angajamente legale	Plati efectuate	Angajamente legale de plati	Cheltuieli efective
			initiale	definitive					
Alte cheltuieli	20.30	0	60.150	85.100	85.100	85.100	84.950	150	81.943
Prime de asigurare non-viata	20.30.03	0	150	150	150	150	0	150	0
alte cheltuieli cu bunuri si servicii	20.30.30	0	60.000	84.950	84.950	84.950	84.950	0	81.943
SECTIUNEA DE DEZVOLTARE		0	350.000	425.000	425.000	425.000	327.566	97.434	447.885
Total cheltuieli		0	350.000	425.000	425.000	425.000	327.566	97.434	447.885
CHELTUIELI DE CAPITAL	70	0	350.000	425.000	425.000	425.000	327.566	97.434	447.885
TITLUL XI ACTIVE NEFINANCIARE	71	0	350.000	425.000	425.000	425.000	327.566	97.434	447.885
Active fixe	71.01	0	250.000	325.000	325.000	325.000	287.766	37.234	0
Constructii	71.01.01	0	150.000	225.000	225.000	225.000	214.410	10.590	0
Alte active fixe	71.01.30	0	100.000	100.000	100.000	100.000	73.356	26.644	0
Reparatii capitale aferente activelor fixe	71.03	0	100.000	100.000	100.000	100.000	39.800	60.200	447.885

PRIMAR,  
MARZA ROMULUS

ECONOMIST,  
TIRNOVAN GSAKI IBOLYA



COMUNA TAGA  
JUDETUL CLUJ  
DAREDESEAMA TRIM 4 2013

**CONTUL DE EXECUTIE AL INSTITUTIILOR PUBLICE - CHELTUIELI**  
**68.02 - la data de 31.12.2013**

Denumirea indicatorilor	Cod indicator	Credite de angajament	Credite bugetare		Angajamente bugetare	Angajamente legale	Plati efectuate	Angajamente legale de plati	Cheltuieli efective
			initiale	definitive					
TOTAL SECTIUNILE FUNCTIONARE +		0	279.470	372.050	372.050	372.050	332.154	39.896	314.370
SECTIUNEA DE FUNCTIONARE		0	279.470	372.050	372.050	372.050	332.154	39.896	314.370
Total cheltuieli		0	279.470	372.050	372.050	372.050	332.154	39.896	314.370
CHELTUIELI CURENTE	01	0	279.470	372.050	372.050	372.050	198.722	1.398	180.938
TITLUL CHELTUIELI DE PERSONAL	10	0	180.070	200.120	200.120	200.120	156.027	673	141.815
Cheltuieli salariale in bani	10.01	0	141.200	156.700	156.700	156.700	156.027	673	141.815
Salarii de baza	10.01.01	0	141.200	156.700	156.700	156.700	42.695	725	39.123
Contributii	10.03	0	38.870	43.420	43.420	43.420	32.159	491	29.457
Contributii de asigurari sociale de stat	10.03.01	0	29.300	32.650	32.650	32.650	774	26	709
Contributii de asigurari de somaj	10.03.02	0	700	800	800	800	8.224	76	7.548
Contributii de asigurari sociale de sanatate	10.03.03	0	7.400	8.300	8.300	8.300	227	43	208
Contributii de asigurari pentru accidente de	10.03.04	0	220	270	270	270	1.311	89	1.201
Contributii pentru concedii si indemnizatii	10.03.06	0	1.250	1.400	1.400	1.400	133.432	38.498	133.432
TITLUL IX ASISTENTA SOCIALA	57	0	99.400	171.930	171.930	171.930	133.432	38.498	133.432
Ajutoare sociale	57.02	0	99.400	171.930	171.930	171.930	133.432	38.498	133.432
Ajutoare sociale in numerar	57.02.01	0	99.400	171.930	171.930	171.930	133.432	38.498	133.432



PRIMAR,  
MARZA ROMULUS

ECONOMIST,  
TIRNOVAN CSAKI IBOLYA

CONTUL DE EXECUTIE AL INSTITUTIILOR PUBLICE - CHELTUIELI  
70.02 - la data de 31.12.2013

Denumirea indicatorilor	Cod indicator	Credite de angajament	Credite bugetare		Angajamente bugetare	Angajamente legale	Plati efectuate	Angajamente legale de plati	Cheltuieli efective
			initiale	definitive					
TOTAL SECTIUNILE FUNCTIONARE +		0	389.000	519.000	519.000	519.000	362.513	156.487	308.963
SECTIUNEA DE FUNCTIONARE		0	277.000	277.000	277.000	277.000	183.963	93.037	183.963
Total cheltuieli		0	277.000	277.000	277.000	277.000	183.963	93.037	183.963
CHELTUIELI CURENTE	01	0	277.000	277.000	277.000	277.000	183.963	93.037	183.963
TITLUL II BUNURI SI SERVICII	20	0	277.000	277.000	277.000	277.000	183.963	93.037	183.963
Bunuri si servicii	20.01	0	277.000	277.000	277.000	277.000	183.963	93.037	183.963
Incalzit, iluminat si forta motrica	20.01.03	0	126.000	101.000	101.000	101.000	42.103	58.897	42.103
Alte bunuri si servicii pentru intretinere si	20.01.30	0	151.000	176.000	176.000	176.000	141.860	34.140	141.860
SECTIUNEA DE DEZVOLTARE		0	112.000	242.000	242.000	242.000	178.550	63.450	125.000
Total cheltuieli		0	112.000	242.000	242.000	242.000	178.550	63.450	125.000
CHELTUIELI CURENTE	01	0	0	130.000	130.000	130.000	125.000	5.000	125.000
TITLUL VI ALTE TRANSFERURI	55	0	0	130.000	130.000	130.000	125.000	5.000	125.000
A. Transferuri interne	55.01	0	0	130.000	130.000	130.000	125.000	5.000	125.000
Transferuri din bugetul local catre asociatiile	55.01.42	0	0	130.000	130.000	130.000	125.000	5.000	125.000
CHELTUIELI DE CAPITAL	70	0	112.000	112.000	112.000	112.000	53.550	58.450	0
TITLUL XI ACTIVE NEFINANCIARE	71	0	112.000	112.000	112.000	112.000	53.550	58.450	0
Active fixe	71.01	0	110.000	110.000	110.000	110.000	53.550	56.450	0
Mobilier, aparatura birotica si alte active	71.01.03	0	50.000	50.000	50.000	50.000	0	50.000	0
Alte active fixe	71.01.30	0	60.000	60.000	60.000	60.000	53.550	6.450	0
Reparatii capitale aferente activelor fixe	71.03	0	2.000	2.000	2.000	2.000	0	2.000	0




PRIMAR,  
MARZA ROMULUS

ECONOMIST,  
TIRNOVAN CSAKI IBOLYA

CONTUL DE EXECUTIE AL INSTITUTIILOR PUBLICE - CHELTUIELI  
74.02.05.01 - la data de 31.12.2013

Denumirea indicatorilor	Cod indicator	Credite de angajament	Credite bugetare		Angajamente bugetare	Angajamente legale	Plati efectuate	Angajamente legale de platit	Cheltuieli efective
			initiale	definitive					
TOTAL SECTIUNILE FUNCTIONARE +		0	111.800	147.600	147.600	147.600	93.590	54.010	93.590
SECTIUNEA DE FUNCTIONARE		0	111.800	147.600	147.600	147.600	93.590	54.010	93.590
Total cheltuieli		0	111.800	147.600	147.600	147.600	93.590	54.010	93.590
CHELTUIELI CURENTE	01	0	111.800	147.600	147.600	147.600	93.590	54.010	93.590
TITLUL II BUNURI SI SERVICII	20	0	111.800	147.600	147.600	147.600	93.590	54.010	93.590
Bunuri si servicii	20.01	0	91.800	91.800	91.800	91.800	73.686	18.114	73.686
Carburanti si lubrifianti	20.01.05	0	4.500	4.500	4.500	4.500	1.890	2.610	1.890
Alte bunuri si servicii pentru intretinere si	20.01.30	0	87.300	87.300	87.300	87.300	71.796	15.504	71.796
Bunuri de natura obiectelor de inventar	20.05	0	0	28.000	28.000	28.000	12.402	15.598	12.402
Alte obiecte de inventar	20.05.30	0	0	28.000	28.000	28.000	12.402	15.598	12.402
Alte cheltuieli	20.30	0	20.000	27.800	27.800	27.800	7.502	20.298	7.502
alte cheltuieli cu bunuri si servicii	20.30.30	0	20.000	27.800	27.800	27.800	7.502	20.298	7.502

PRIMAR,  
MARZA ROMULUS

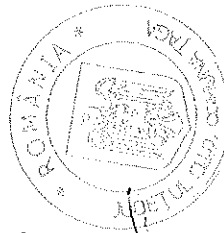
ECONOMIST,  
TIRNOVAN-CSAKI IBOLYA



**CONTUL DE EXECUTIE AL INSTITUTIILOR PUBLICE - CHELTUIELI**  
**80.02.01.06 - la data de 31.12.2013**

Denumirea indicatorilor	Cod indicator	Credite de angajament	Credite bugetare		Angajamente bugetare	Angajamente legale	Plati efectuate	Angajamente legale de platit	Cheltuieli efective
			initiale	definitive					
TOTAL SECTIUNILE FUNCTIONARE +		0	11.000	11.000	11.000	11.000	3.541	7.459	3.541
SECTIUNEA DE FUNCTIONARE		0	11.000	11.000	11.000	11.000	3.541	7.459	3.541
Total cheltuieli		0	11.000	11.000	11.000	11.000	3.541	7.459	3.541
CHELTUIELI CURENTE	01	0	11.000	11.000	11.000	11.000	3.541	7.459	3.541
TITLUL II BUNURI SI SERVICII	20	0	11.000	11.000	11.000	11.000	3.541	7.459	3.541
Bunuri si servicii	20.01	0	6.200	6.200	6.200	6.200	3.541	2.659	3.541
Carburanti si lubrifianti	20.01.05	0	2.700	2.700	2.700	2.700	441	2.259	441
Alte bunuri si servicii pentru intretinere si	20.01.30	0	3.500	3.500	3.500	3.500	3.100	400	3.100
Bunuri de natura obiectelor de inventar	20.05	0	4.800	4.800	4.800	4.800	0	4.800	0
Alte obiecte de inventar	20.05.30	0	4.800	4.800	4.800	4.800	0	4.800	0

PRIMAR,  
MARZA ROMULUS



.....  
*[Handwritten signature]*

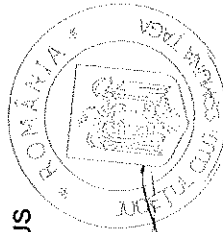
ECONOMIST,  
TIRNOVAN CSAKI IBOLYA

.....  
*[Handwritten signature]*

**CONTUL DE EXECUTIE AL INSTITUTIILOR PUBLICE - CHELTUIELI**  
**83.02 - la data de 31.12.2013**

Denumirea indicatorilor	Cod indicator	Credite de angajament	Credite bugetare		Angajamente bugetare	Angajamente legale	Plati efectuate	Angajamente legale de platit	Cheltuieli efective
			initiale	definitive					
TOTAL SECTIUNILE FUNCTIONARE +		0	40.600	40.600	40.600	40.600	37.622	2.978	37.623
SECTIUNEA DE FUNCTIONARE		0	40.600	40.600	40.600	40.600	37.622	2.978	37.623
Total cheltuieli		0	40.600	40.600	40.600	40.600	37.622	2.978	37.623
CHELTUIELI CURENTE	01	0	40.600	40.600	40.600	40.600	37.622	2.978	37.623
TITLUL II BUNURI SI SERVICII	20	0	40.600	40.600	40.600	40.600	37.622	2.978	37.623
Bunuri si servicii	20.01	0	21.800	21.800	21.800	21.800	18.822	2.978	18.823
Alte bunuri si servicii pentru intretinere si consultanta si expertiza	20.01.30	0	21.800	21.800	21.800	21.800	18.822	2.978	18.823
	20.12	0	18.800	18.800	18.800	18.800	18.800	0	18.800

PRIMAR,  
MARZA ROMULUS




ECONOMIST,  
TIRNOVAN CSAKI IBOLYA

hhs

**CONTUL DE EXECUTIE AL INSTITUTIILOR PUBLICE - CHELTUIELI  
84.02.03.01 - la data de 31.12.2013**

Denumirea indicatorilor	Cod indicator	Credite de angajament	Credite bugetare		Angajamente bugetare	Angajamente legale	Plati efectuate	Angajamente legale de platit	Cheltuieli efective
			initiale	definitive					
TOTAL SECTIUNILE FUNCTIONARE +		0	249.500	618.366	618.366	265.541	352.825	200.376	
SECTIUNEA DE FUNCTIONARE		0	249.500	249.500	249.500	185.376	64.124	150.376	
Total cheltuieli		0	249.500	249.500	249.500	185.376	64.124	150.376	
CHELTUIELI CURENTE	01	0	249.500	249.500	249.500	185.376	64.124	150.376	
TITLUL II BUNURI SI SERVICII	20	0	249.500	249.500	249.500	185.376	64.124	150.376	
Bunuri si servicii	20.01	0	147.200	153.000	153.000	138.461	14.539	103.461	
Carburanti si lubrifianti	20.01.05	0	19.200	25.000	25.000	24.448	552	24.448	
Alte bunuri si servicii pentru intretinere si	20.01.30	0	128.000	128.000	128.000	114.013	13.987	79.013	
Reparatii curente	20.02	0	102.300	96.500	96.500	46.915	49.585	46.915	
SECTIUNEA DE DEZVOLTARE		0	0	368.866	368.866	80.165	288.701	50.000	
Total cheltuieli		0	0	368.866	368.866	80.165	288.701	50.000	
CHELTUIELI DE CAPITAL	70	0	0	368.866	368.866	80.165	288.701	50.000	
TITLUL XI ACTIVE NEFINANCIARE	71	0	0	368.866	368.866	80.165	288.701	50.000	
Active fixe	71.01	0	0	368.866	368.866	80.165	288.701	50.000	
Constructii	71.01.01	0	0	368.866	368.866	80.165	288.701	50.000	



PRIMAR,  
MARZA ROMULUS

*[Handwritten signature]*

ECONOMIST,  
TIRNOVAN CSAKI IBOLYA

*[Handwritten signature]*