

M.F.P. - A.N.A.F.
DIRECȚIA GENERALĂ REGIONALĂ
A FINANTELOR PUBLICE CLUJ-NAPOCA
P-ța Avram Iancu nr. 18 Cluj-Napoca
INREGISTRAT NR. CJR-722-5326
cu la 24 luna 11 anul 2023

ROMÂNIA
COMUNA ȚAGA
NR. 4178/23.11.2023

SERVICIUL BUGET

Prin prezenta vă depunem BUGETUL RECTIFICAT conform HCL 48/23.11.2023

PRIMAR
MÎRZA ROMULUS



CONSILIER SUPERIOR
EC TIRNOVAN-GSAKI IBOLYA



ROMÂNIA
JUDEȚUL CLUJ
COMUNA ȚAGA
CONSILIUL LOCAL

HOTĂRÂREA NR. 48

Din 23 noiembrie 2023

Privind rectificarea bugetului de venituri și cheltuieli
pentru anul 2023, trimestrul IV

Consiliul local al comunei Țaga, județul Cluj întrunit în ședința ordinară din data de 23 noiembrie 2023;

Având în vedere prevederile Legii bugetului de stat, prevederile Legii nr.273/2006, legea finanțelor publice locale, cu modificările și completările ulterioare și prevederile OUG nr.46/2006;

Analizând raportul și expunerea de motive cu nr. 4088, respectiv 4089 din 13. 11. 2023, întocmite de compartimentul financiar contabil din cadrul Primăriei Țaga, precum și bugetul de venituri și cheltuieli pe trimestrul IV, an 2023;

Ținând cont de avizele favorabile a celor trei comisii existente la nivelul Consiliului Local Țaga

În temeiul prevederilor art. 129 alin 2 lit. b și art. 139 alin 3 lit. a din OUG nr. 57 /2019, privind Codul Administrativ;

HOTĂRĂȘTE:

Art.1. Se rectifică bugetul de venituri și cheltuieli pentru anul 2023, trimestrul IV, în forma prezentată de către serviciul financiar contabil, conform Anexei 1, anexa care face parte integrantă din hotărâre, prin modificarea repartizării pe trimestre.

Art. 2. Prezenta hotărâre va fi comunicată prin grija secretariatului, în termenul prevăzut de lege, Primarului UAT Țaga, Instituției Prefectului județului Cluj, Serviciului financiar contabil din cadrul Primăriei Țaga și se aduce la cunoștință publică prin afișare la Sediul Primăriei și locurile prestabilite pentru fiecare sat..

La ședință au participat 11 consilieri, din totalul de 11
Prezenta hotărâre a fost adoptată astfel:


Nr. Voturi : - pentru 11; (Sabău E., Zehan I.; Rotar R.; Ban I.; Uțu T.; Dojea F.; Lucaci V.; Vîrva P.; Suciuc C.; Man M.; Deac V.)

-împotriva 0;


-abțineri 0;

PREȘEDINTE DE ȘEDINȚĂ

Dojea Felician



Contrasemnează,
SECRETAR GENERAL,
Adriana – Ramona Șuteu



COMUNA TAGA

COMUNA TAGA
JUDEȚUL CLUJ
NR 4089/13.11.2023**EXPUNERE DE MOTIVE**

Privind rectificarea "BUGETULUI DE VENITURI SI CHELTUIELI PE TRIMESTRUL IV AL ANULUI 2023

Potrivit prevederilor Legii nr 273/2006 a finantelor publice locale, cu modificările și completările ulterioare, a Legii bugetului de stat nr 368/19.12.2022 propun rectificarea bugetului local în vederea derulării activității precum plata facturilor privind serviciile efectuate pe baza contractelor încheiate aferent anului 2023 pe capitole altfel denumite în lei
Roni

La cheltuieli **CAP 51 AUTORITATI PUBLICE** prin virare de credite de la un articol la celalalt articol in cadrul a aceluiasi capitol TRIM IV 2023

200102 MATERIALE DE CURATENIE	1500
200103 INCALZIT ILUMINAT	-3000
200104 APA CANAL	3000
200106 PIESE DE SCHIMB	-1500
200130 ALTE BUNURI SI SERVICII	-6000
200109 ALTE CHELTUIELI	7500
2011 CARTI SI PUBLICATII	-1500
200530 OBIECTE DE INVENTAR	-10000
203030 ALTE CHELTUIELI	10000

CAPITOL 67 CULTURA MUZEU

710300 REPARATII -13000

CAPITOL 65 INVATAMINT

710130 DOC DOTARE CU MOB INV 13000

CAPITOL 84 DRUMURI SI PODURI

DRUM COMUNAL 710130 ALTE ACTIVE FIXE -170000

CAPITOL 84 710300 MODERNIZARE DRUMURI DE EXPL AGRICOLE 100000

70 06 SERVICI DE DEZV PUB IL PUB

71.01.30 ALTE ACTIVE FIXE STUDIU DE FEZABILITATE 70000



RECTIFICARE BUGET

Privind rectificarea "BUGETULUI DE VENITURI SI CHELTUIELI PE TRIMESTRUL IV AL ANULUI 2023

Potrivit prevederilor Legii nr 273/2006 a finantelor publice locale, cu modificările și completările ulterioare, a Legii bugetului de stat nr 368/19.12.2022 propun rectificarea bugetului local în vederea derulării activității precum plata facturilor privind serviciile efectuate pe baza contractelor încheiate aferent anului 2023 pe capitole altfel denumite în le RoN

La cheltuieli **CAP 51 AUTORITATI PUBLICE** prin virare de credite de la un articol la celalat articol in cadrul a aceluias capitol TRIM IV 2023

200102 MATERIALE DE CURATENIE	1500
200103 INCALZIT ILUMINAT	-3000
200104 APA CANAL	3000
200106 PIESE DE SCHIMB	-1500
200130 ALTE BUNURI SI SERVICII	-6000
200109 ALTE CHELTUIELI	7500
2011 CARTI SI PUBLICATII	-1500
200530 OBIECTE DE INVENTAR	-10000
203030 ALTE CHELTUIELI	10000

CAPITOL 67 CULTURA MUZEU

710300 REPARATII -13000

CAPITOL 65 INVATAMINT

710130 DOC DOTARE CU MOB INV 13000

CAPITOL 84 DRUMURI SI PODURI

DRUM COMUNAL 710130 ALTE ACTIVE FIXE -170000

CAPITOL 84 710300 MODERNIZARE DRUMURI DE EXPL AGRICOLE 100000

70 06 SERVICI DE DEZV PUB IL PUB

71.01.30 ALTE ACTIVE FIXE STUDIU DE FEZABILITATE 70000

TAGA LA 23.11.2023

INTOCMIT
EC Tirnovan Csaki Ibolya



M.F.P. - A.N.A.F.
 DIRECTIA GENERALA REGIONALA
 A FINANTELOR RECTIFICAT HCL NR 48/23.11.2023
 P-la Avram Iancu nr 19 Cluj Napoca
 INREGISTRAT NR 11/2023
 2023

Cod Indicator	Denumire indicatori	Prevederi anuale				Prevederi trimestriale			
		Buget Initial	Influenta +/-	Buget rectificat	din care credite bugetare destinate stingerii platilor restante	Trim I	Trim II	Trim III	Trim IV
B	A	1=5+6+7+8	2	3	4	5	6	7	8
	SECTIUNEA DE FUNCTIONARE + SECTIUNE DE DEZVOLTARE								
000102	TOTAL VENITURI	18.882.450	0	18.882.450		2.685.700	12.394.160	2.607.950	1.104.650
499002	VENITURI PROPRII	3.953.800	0	3.953.800		1.317.200	1.120.900	936.050	579.650
000202	VENITURI CURENTE	5.346.800	0	5.346.800		1.681.200	1.573.900	1.280.050	811.650
000302	A. VENITURI FISCALE	4.970.800	0	4.970.800		1.587.700	1.464.400	1.142.500	776.200
000402	A1. IMPOZIT PE VENIT, PROFIT SI CASTIGURI DIN CAPITAL	2.682.000	0	2.682.000		907.900	744.800	518.000	511.600
000602	A1.2. IMPOZIT PE VENIT, PROFIT, SI CASTIGURI DIN CAPITAL DE LA PERSOANE FIZICE	2.682.000	0	2.682.000		907.900	744.800	518.000	511.600
0302	Impozit pe venit	12.000	0	12.000		4.000	4.000	4.000	0
030218	Impozitul pe veniturile din transferul proprietatilor imobiliare din patrimoniul personal	12.000	0	12.000		4.000	4.000	4.000	0
0402	Cote si sume defalcate din impozitul pe venit	2.670.000	0	2.670.000		903.900	740.800	514.000	511.600
040201	Cote defalcate din impozitul pe venit	944.000	0	944.000		405.250	234.250	234.250	70.250
040204	Suma alocate din cotele defalcate din impozitul pe venit pentru echilibrarea bugetelor locale	1.207.000	0	1.207.000		368.900	376.600	150.000	311.500
040205	Suma repartizate din Fondul la dispozitia Consiliului Judeleean	519.000	0	519.000		129.750	129.750	129.750	129.750
000902	A3. IMPOZITE SI TAXE PE PROPRIETATE	648.300	0	648.300		218.400	190.400	239.100	400
0702	Impozite si taxe pe proprietate	648.300	0	648.300		218.400	190.400	239.100	400
070201	Impozit si taxa pe cladiri	274.000	0	274.000		98.000	92.000	70.100	13.900
07020101	Impozit pe cladiri de la persoane fizice	125.000	0	125.000		48.000	45.000	18.100	13.900
07020102	Impozit si taxa pe cladiri de la persoane juridice	149.000	0	149.000		50.000	47.000	52.000	0
070202	Impozit si taxa pe teren	370.300	0	370.300		119.400	95.400	169.000	-13.600
07020201	Impozit pe terenuri de la persoane fizice	105.000	0	105.000		30.000	30.000	45.000	0
07020202	Impozit si taxa pe teren de la persoane juridice	1.300	0	1.300		400	400	200	300
07020203	Impozitul pe terenul din extravilan	264.000	0	264.000		89.000	65.000	123.800	-13.900
070203	Taxe judiciare de timbru si alte taxe de timbru	1.000	0	1.000		500	500	0	0

Cod Indicator	Denumire indicatori	Prevederi anuale				Prevederi trimestriale			
		Buget Initial	Influenta +/-	Buget rectificat	din care credite bugetare destinate stingerii platilor restante	Trim I	Trim II	Trim III	Trim IV
B	A	1=5+6+7+8	2	3	4	5	6	7	8
070250	Alte impozite si taxe pe proprietate	3,000	0	3,000		500	2,500	0	0
001002	A4. IMPOZITE SI TAXE PE BUNURI SI SERVICII	1,639,500	0	1,639,500		460,900	528,900	385,400	264,300
1102	Sume defalcate din TVA	1,393,000	0	1,393,000		364,000	453,000	344,000	232,000
110202	Sume defalcate din taxa de valoarea adaugata pentru finantarea cheltuielilor descentralizate la nivelul comunelor, oraselor, municipiilor, sectoarelor si Municipiului Bucuresti	1,393,000	0	1,393,000		364,000	453,000	344,000	232,000
1602	Taxe pe utilizarea bunurilor, autorizarea utilizarii bunurilor sau pe desfasurarea de activitati	246,500	0	246,500		96,900	75,900	41,400	32,300
160202	Impozit pe mijloacele de transport	205,000	0	205,000		86,000	65,000	26,000	28,000
16020201	Impoziti pe mijloacele de transport detinute de persoane fizice	97,000	0	97,000		40,000	25,000	16,000	16,000
16020202	Impoziti pe mijloacele de transport detinute de persoane juridice	108,000	0	108,000		46,000	40,000	10,000	12,000
160203	Taxe si tarife pentru eliberarea de licente si autorizatii de functionare	3,000	0	3,000		900	900	900	300
160250	Alte taxe pe utilizarea bunurilor, autorizarea utilizarii bunurilor sau pe desfasurare de activitati	38,500	0	38,500		10,000	10,000	14,500	4,000
001102	A6. ALTE IMPOZITE SI TAXE FISCALE	1,000	0	1,000		500	500	0	0
1802	Alte impozite si taxe fiscale	1,000	0	1,000		500	500	0	0
180250	Alte impozite si taxe	1,000	0	1,000		500	500	0	0
001202	C. VENITURI NEFISCALE	376,000	0	376,000		93,500	109,500	137,550	35,450
001302	C1. VENITURI DIN PROPRIETATE	295,000	0	295,000		72,000	88,000	115,000	20,000
3002	Venituri din proprietate	295,000	0	295,000		72,000	88,000	115,000	20,000
300205	Venituri din concesiuni si inchirieri	295,000	0	295,000		72,000	88,000	115,000	20,000
30020530	Alte venituri din concesiuni si inchirieri de catre institutiile publice	295,000	0	295,000		72,000	88,000	115,000	20,000
001402	C2. VANZARI DE BUNURI SI SERVICII	81,000	0	81,000		21,500	21,500	22,550	15,450
3502	Amenzi, penalizati si confiscari	36,000	0	36,000		9,500	9,500	10,550	6,450
350201	Venituri din amenzi si alte sanctiuni aplicate potrivit dispozitiilor legale	30,000	0	30,000		7,500	7,500	8,550	6,450
35020102	Venituri din amenzi si alte sanctiuni aplicate de catre alte institutii de specialitate	30,000	0	30,000		7,500	7,500	8,550	6,450
350250	Alte amenzi, penalizati si confiscari	6,000	0	6,000		2,000	2,000	2,000	0
3602	Diverse venituri	45,000	0	45,000		12,000	12,000	12,000	9,000
360250	Alte venituri	45,000	0	45,000		12,000	12,000	12,000	9,000
370203	Varsaminte din seciunea de functionare pentru finantarea seciunii de dezvoltare a bugetului local (cu semnul minus)	-808,000	0	-808,000		-426,000	-352,700	71,750	-101,050

Cod Indicator	Denumire indicatori	Prevederi anuale				Prevederi trimestriale			
		Buget Initial	Influenta +/-	Buget rectificat	din care credite bugetare destinate stingerii platilor restante	Trim I	Trim II	Trim III	Trim IV
B	A	1=5+6+7+8	2	3	4	5	6	7	8
370204	Varsaminte din sectiunea de functionare	808,000	0	808,000		426,000	352,700	-71,750	101,050
001702	IV. SUBVENTII	13,535,650	0	13,535,650		1,014,500	10,820,250	1,327,900	373,000
001802	SUBVENTII DE LA ALTE NIVELE ALE ADMINISTRATIEI PUBLICE	13,535,650	0	13,535,650		1,014,500	10,820,250	1,327,900	373,000
4202	Subventii de la bugetul de stat	13,375,650	0	13,375,650		974,500	10,780,250	1,247,900	373,000
001902	A. De capital	724,700	0	724,700		0	0	724,700	0
002002	B. Curente	12,650,950	0	12,650,950		974,500	10,780,250	523,200	373,000
420234	Subventii pentru acordarea ajutorului pentru incalzirea locuintei si a suplimentului pentru energie alocate pentru consumul de combustibili solizi si/sau petrolieri.	162,250	0	162,250		60,500	41,250	35,450	25,050
420241	Subventii din bugetul de stat pentru finantarea sanatatii	64,700	0	64,700		17,000	17,000	13,700	17,000
420265	Finantarea Programului National de Dezvoltare Locala	1,611,000	0	1,611,000		403,000	403,000	474,050	330,950
420267	Subventii din sume obtinute in urma scoaterii la licitatie a certificatelor de emisii de gaze cu efect de sera pentru finantarea proiectelor de investitii	494,000	0	494,000		494,000	0	0	0
420287	Subventii de la bugetul de stat catre bugetele locale pentru Programul national de investitii Anghel Saligny.	10,319,000	0	10,319,000		0	10,319,000	0	0
420288	Alocari de sume din PNRR aferente asistentei financiare nerambursabile	724,700	0	724,700		0	0	724,700	0
42028801	Fonduri europene nerambursabile	609,000	0	609,000		0	0	609,000	0
42028803	Sume aferente TVA	115,700	0	115,700		0	0	115,700	0
4302	Subventii de la alte administratii	160,000	0	160,000		40,000	40,000	80,000	0
430244	Sume alocate din sumele obtinute in urma scoaterii la licitatie a certificatelor de emisii de gaze cu efect de sera pentru finantarea proiectelor de investitii.	160,000	0	160,000		40,000	40,000	80,000	0
43024401	Sume alocate din sumele obtinute in urma scoaterii la licitatie a certificatelor de emisii de gaze cu efect de sera pentru finantarea proiectelor de investitii.	160,000	0	160,000		40,000	40,000	80,000	0
4302440101	Sume alocate din sumele obtinute in urma scoaterii la licitatie a certificatelor de emisii de gaze cu efect de sera pentru finantarea proiectelor de investitii.	160,000	0	160,000		40,000	40,000	80,000	0
4902	TOTAL CHELTUIEI	18,882,450	0	18,882,450		2,695,700	12,394,150	2,607,950	1,184,650
01	CHELTUIEI CURENTE	5,490,450	0	5,490,450		1,332,700	1,279,450	2,125,650	752,650
10	TITLUL I CHELTUIEI DE PERSONAL	1,900,300	0	1,900,300		459,700	529,700	603,600	307,300
1001	Cheeltuieli salariale in bani	1,816,950	0	1,816,950		448,550	479,500	590,800	298,100

Cod Indicator	Denumire indicatori	Prevederi anuale				Prevederi trimestrale			
		Buget Initial	Influenta +/-	Buget rectificat	din care credite bugetare destinate stingerii platilor restante	Trim I	Trim II	Trim III	Trim IV
B	A	1=5+6+7+8	2	3	4	5	6	7	8
100101	Salarii de baza	1,600,400	0	1,600,400	0	394,000	422,900	526,000	257,500
100112	Indemnizatii platite unor persoane din afara unitatii	109,700	0	109,700	0	26,000	28,700	35,900	19,100
100117	Indemnizatii de hrana	106,850	0	106,850	0	28,550	27,900	28,900	21,500
1002	Cheltuieli salariale in natura	37,800	0	37,800	0	0	37,800	0	0
100206	Vouchere de vacanta	37,800	0	37,800	0	0	37,800	0	0
1003	Contributii	45,550	0	45,550	0	11,150	12,400	12,800	9,200
100307	Contributia asiguratorie pentru munca	45,550	0	45,550	0	11,150	12,400	12,800	9,200
20	TITLUL II BUNURI SI SERVICII	1,729,350	0	1,729,350	0	621,000	395,250	455,850	257,250
2001	Bunuri si servicii	1,376,350	1,500	1,377,850	0	510,950	311,200	303,200	252,500
200101	Furnituri de birou	14,200	0	14,200	0	4,550	4,550	2,550	2,550
200102	Materiale pentru curatenie	23,200	1,500	24,700	0	6,700	7,400	2,600	8,000
200103	Încalzit, iluminat si forta motrica	286,600	-3,000	283,600	0	105,000	76,400	48,100	54,100
200104	Apa, canal si salubritate	157,400	3,000	160,400	0	105,300	1,300	1,800	52,000
200105	Carburanti si lubrifianti	62,700	0	62,700	0	21,500	22,500	14,000	4,700
200106	Piese de schimb	8,200	-1,500	6,700	0	2,900	1,900	1,700	200
200107	Transport	77,000	0	77,000	0	20,000	15,000	15,000	27,000
200108	Posta, telecomunicatii, radio, tv, internet	73,000	0	73,000	0	17,000	17,400	21,900	16,700
200109	Materiale si prestari de servicii cu caracter functional	37,300	7,500	44,800	0	6,000	5,500	5,750	27,550
200130	Alte bunuri si servicii pentru întretinere si functionare	636,750	-6,000	630,750	0	222,000	159,250	189,800	59,700
2002	Reparatii curente	6,000	0	6,000	0	4,800	2,000	1,500	-2,300
2005	Bunuri de natura obiectelor de inventar	32,500	-10,000	22,500	0	9,500	14,000	19,000	-17,000
200530	Alte obiecte de inventar	32,500	-10,000	22,500	0	9,500	14,000	19,000	-17,000
2006	Deplasari, detasari, transferari	15,500	0	15,500	0	4,650	4,050	4,950	1,850
200601	Deplasari interne, detasari, transferari	15,500	0	15,500	0	4,650	4,050	4,950	1,850
2011	Carti, publicatii si materiale documentare	15,000	-1,500	13,500	0	3,000	1,500	9,500	-500
2013	Pregatire profesionala	22,500	0	22,500	0	18,500	9,000	4,000	-9,000
2014	Protectia muncii	14,500	0	14,500	0	3,300	3,300	5,200	2,700
2030	Alte cheltuieli	247,000	10,000	257,000	0	66,300	53,200	108,500	29,000
203003	Prime de asigurare non-viata	6,100	0	6,100	0	7,500	-2,800	3,200	-1,800

Cod Indicator	Denumire indicatori	Prevederi anuale				Prevederi trimestriale			
		Buget initial	Influenta +/-	Buget rectificat	din care credite bugetare destinate stingerii platilor restante	Trim I	Trim II	Trim III	Trim IV
B	A	1=5+6+7+8	2	3	4	5	6	7	8
203030	Alte cheltuieli cu bunuri si servicii	240,900	10,000	250,900	0	58,800	56,000	105,300	30,800
57	TITLUL IX ASISTENTA SOCIALA	1,083,100	0	1,083,100	0	238,000	340,500	328,500	176,100
5702	Ajutoare sociale	1,083,100	0	1,083,100	0	238,000	340,500	328,500	176,100
570201	Ajutoare sociale in numerar	1,083,100	0	1,083,100	0	238,000	340,500	328,500	176,100
59	TITLUL XI ALTE CHELTUIELI	53,000	0	53,000	0	14,000	14,000	13,000	12,000
5901	Burse	53,000	0	53,000	0	14,000	14,000	13,000	12,000
60	TITLUL XII PROIECTE CU FINANTARE DIN SUMELE REPREZENTAND ASISTENTA FINANCIARA NERAMBURSABILA AFERENTA PNRR	724,700	0	724,700	0	0	0	724,700	0
6001	Fonduri europene nerambursabile	609,000	0	609,000	0	0	0	609,000	0
6003	Sume aferente TVA	115,700	0	115,700	0	0	0	115,700	0
70	CHELTUIELI DE CAPITAL	13,392,000	0	13,392,000	0	1,363,000	11,114,700	482,300	432,000
71	TITLUL XV ACTIVE NEFINANCIARE	13,392,000	0	13,392,000	0	1,363,000	11,114,700	482,300	432,000
7101	Active fixe	13,007,000	-87,000	12,920,000	0	1,113,000	11,114,700	347,300	345,000
710101	Constructii	10,336,700	0	10,336,700	0	50,000	10,555,700	-269,000	0
710102	Masini, echipamente si mijloace de transport	6,000	0	6,000	0	0	6,000	0	0
710104	Microbuze scolare	1,611,000	0	1,611,000	0	403,000	403,000	403,000	402,000
710130	Alte active fixe	1,053,300	-87,000	966,300	0	660,000	150,000	213,300	-57,000
7103	Reparatii capitale aferente activelor fixe	385,000	87,000	472,000	0	250,000	0	135,000	87,000
5002	Partea I-a Servicii publice generale	3,365,750	0	3,365,750	0	833,150	869,300	982,100	681,200
5102	Autoritati publice si actiuni externe	3,365,750	0	3,365,750	0	833,150	869,300	982,100	681,200
01	CHELTUIELI CURENTE	1,754,750	0	1,754,750	0	430,150	466,300	579,100	279,200
10	TITLUL I CHELTUIELI DE PERSONAL	1,219,400	0	1,219,400	0	283,000	336,000	390,100	210,300
1001	Cheltuieli salariale in bani	1,175,100	0	1,175,100	0	276,500	311,000	382,400	205,200
100101	Salarii de baza	1,021,600	0	1,021,600	0	240,000	270,600	334,000	177,000
100112	Indemnizatii platite unor persoane din afara unitatii	109,700	0	109,700	0	26,000	28,700	35,900	19,100
100117	Indemnizatii de hrana	43,800	0	43,800	0	10,500	11,700	12,500	9,100
1002	Cheltuieli salariale in natura	17,400	0	17,400	0	0	17,400	0	0
100206	Vouchere de vacanta	17,400	0	17,400	0	0	17,400	0	0
1003	Contributii	26,900	0	26,900	0	6,500	7,600	7,700	5,100
100307	Contributia asiguratorie pentru munca	26,900	0	26,900	0	6,500	7,600	7,700	5,100

Cod Indicator	Denumire indicatori	Prevederi anuale				Prevederi trimestriale			
		Buget Inital	Influenta +/-	Buget rectificat	din care credite bugetare destinate stingerii platilor restante	Trim I	Trim II	Trim III	Trim IV
B	A	1=5+6+7+8	2	3	4	5	6	7	8
20	TITLUL II BUNURI SI SERVICII	535,350	0	535,350	0	147,150	130,300	189,000	68,900
2001	Bunuri si servicii	218,400	1,500	219,900	0	64,100	54,800	46,800	54,200
200101	Furnituri de birou	10,000	0	10,000	0	3,500	3,500	1,500	1,500
200102	Materiale pentru curatenie	12,800	1,500	14,300	0	3,600	5,300	1,500	3,900
200103	Incaltzit, iluminat si forta motrica	51,600	-3,000	48,600	0	22,000	15,000	7,300	4,300
200104	Apa, canal si salubritate	8,200	3,000	11,200	0	4,000	0	500	6,700
200105	Carburanti si lubrifianti	8,000	0	8,000	0	3,000	2,000	1,500	1,500
200106	Piese de schimb	2,000	-1,500	500	0	500	500	500	-1,000
200108	Posta, telecomunicatii, radio, tv, internet	68,000	0	68,000	0	15,000	16,000	21,000	16,000
200109	Materiale si prestari de servicii cu caracter functional	27,800	7,500	35,300	0	4,500	4,500	5,000	21,300
200130	Alte bunuri si servicii pentru intretinere si functionare	30,000	-6,000	24,000	0	8,000	8,000	8,000	0
2002	Reparatii curente	4,000	0	4,000	0	2,000	1,500	1,000	-500
2005	Bunuri de natura obiectelor de inventar	26,000	-10,000	16,000	0	1,000	8,000	17,000	-10,000
200530	Alte obiecte de inventar	26,000	-10,000	16,000	0	1,000	8,000	17,000	-10,000
2006	Daplasari, detasari, transferari	12,000	0	12,000	0	3,800	2,800	4,200	1,200
200601	Deplasari interne, detasari, transferari	12,000	0	12,000	0	3,800	2,800	4,200	1,200
2011	Carti, publicatii si materiale documentare	12,000	-1,500	10,500	0	3,000	1,500	6,500	-500
2013	Pregatire profesionala	14,000	0	14,000	0	8,000	8,000	4,000	-6,000
2014	Protectia muncii	8,000	0	8,000	0	2,000	2,000	2,000	2,000
2030	Alte cheltuieli	240,950	10,000	250,950	0	63,250	51,700	107,500	28,500
203003	Prime de asigurare non-viata	4,600	0	4,600	0	6,000	-2,800	3,200	-1,800
203030	Alte cheltuieli cu bunuri si servicii	236,350	10,000	246,350	0	57,250	54,500	104,300	30,300
70	CHELTUIELI DE CAPITAL	1,611,000	0	1,611,000	0	403,000	403,000	403,000	402,000
71	TITLUL XV ACTIVE NEFINANCIARE	1,611,000	0	1,611,000	0	403,000	403,000	403,000	402,000
7101	Active fixe	1,611,000	0	1,611,000	0	403,000	403,000	403,000	402,000
710104	Microbuze scolare	1,611,000	0	1,611,000	0	403,000	403,000	403,000	402,000
510201	Autoritati executive si legislative	3,365,750	0	3,365,750	0	833,150	869,300	982,100	681,200
51020103	Autoritati executive	3,365,750	0	3,365,750	0	833,150	869,300	982,100	681,200
5902	Partea a II-a Aparare, Ordine Publica si Siguranta Nationala	19,200	0	19,200	0	10,900	3,900	2,600	1,800

Cod Indicator	Denumire indicatori	Prevederi anuale				Prevederi trimestriale			
		Buget initial	Influenta +/-	Buget rectificat	din care credite bugetare destinate stingerii platilor restante	Trim I	Trim II	Trim III	Trim IV
B	A	1=5+6+7+8	2	3	4	5	6	7	8
6102	Ordine publica si siguranta nationala	19,200	0	19,200	0	10,900	3,900	2,600	1,800
01	CHELTUIELI CURENTE	19,200	0	19,200	0	10,900	3,900	2,600	1,800
20	TITLUL II BUNURI SI SERVICII	19,200	0	19,200	0	10,900	3,900	2,600	1,800
2001	Bunuri si servicii	6,200	0	6,200	0	2,100	1,900	1,100	1,100
200105	Carburanti si lubrifianti	2,000	0	2,000	0	500	500	500	500
200106	Piese de schimb	1,200	0	1,200	0	400	400	200	200
200109	Materiale si prestari de servicii cu caracter functional	1,500	0	1,500	0	500	500	250	250
200130	Alte bunuri si servicii pentru intretinere si functionare	1,500	0	1,500	0	700	500	150	150
2002	Reparatii curente	2,000	0	2,000	0	800	500	500	200
2005	Bunuri de natura obiectelor de inventar	6,500	0	6,500	0	6,500	0	0	0
200530	Alte obiecte de inventar	6,500	0	6,500	0	6,500	0	0	0
2030	Alte cheltuieli	4,500	0	4,500	0	1,500	1,500	1,000	500
203030	Alte cheltuieli cu bunuri si servicii	4,500	0	4,500	0	1,500	1,500	1,000	500
610205	Protectia civila si protectia contra incendiilor	19,200	0	19,200	0	10,900	3,900	2,600	1,800
6302	Partea a III-a Cheltuieli Social - Culturale	3,613,500	0	3,613,500	0	832,150	856,450	1,587,450	337,450
6502	Invatamant	1,032,700	13,000	1,045,700	0	102,000	80,000	788,700	75,000
01	CHELTUIELI CURENTE	1,022,700	0	1,022,700	0	102,000	80,000	778,700	62,000
20	TITLUL II BUNURI SI SERVICII	240,000	0	240,000	0	86,000	65,000	40,000	49,000
2001	Bunuri si servicii	233,000	0	233,000	0	79,000	59,500	37,000	57,500
200101	Furnituri de birou	4,000	0	4,000	0	1,000	1,000	1,000	1,000
200102	Materiale pentru curatenie	10,000	0	10,000	0	3,000	2,000	1,000	4,000
200103	Încalzit, Iluminat si forta motrica	45,000	0	45,000	0	30,000	10,000	0	5,000
200104	Apa, canal si salubritate	3,000	0	3,000	0	1,000	1,000	1,000	0
200105	Carburanti si lubrifianti	31,000	0	31,000	0	10,000	15,000	5,000	1,000
200106	Piese de schimb	5,000	0	5,000	0	2,000	1,000	1,000	1,000
200107	Transport	77,000	0	77,000	0	20,000	15,000	15,000	27,000
200108	Posta, telecomunicatii, radio, tv, internet	3,000	0	3,000	0	1,000	1,000	500	500
200109	Materiale si prestari de servicii cu caracter functional	8,000	0	8,000	0	1,000	500	500	6,000
200130	Alte bunuri si servicii pentru intretinere si functionare	47,000	0	47,000	0	10,000	13,000	12,000	12,000

Cod Indicator	Denumire indicatori	Prevederi anuale				Prevederi trimestriale			
		Buget initial	Influenta +/-	Buget rectificat	din care credite bugetare destinate stingerii platilor restante	Trim I	Trim II	Trim III	Trim IV
B	A	1=5+6+7+8	2	3	4	5	6	7	8
2002	Reparatii curente	0	0	0	0	2,000	0	0	-2,000
2005	Bunuri de natura obiectelor de inventar	0	0	0	0	2,000	3,000	2,000	-7,000
200530	Alte obiecte de inventar	0	0	0	0	2,000	3,000	2,000	-7,000
2006	Daplasari, detasari, transferari	2,500	0	2,500	0	500	1,000	500	500
200601	Deplasari interne, detasari, transferari	2,500	0	2,500	0	500	1,000	500	500
2013	Pregatire profesionala	1,500	0	1,500	0	500	1,000	0	0
2014	Protectia muncii	1,500	0	1,500	0	500	500	500	0
2030	Alte cheltuieli	1,500	0	1,500	0	1,500	0	0	0
203003	Prime de asigurare non-viata	1,500	0	1,500	0	1,500	0	0	0
57	TITLUL IX ASISTENTA SOCIALA	5,000	0	5,000	0	2,000	1,000	1,000	1,000
5702	Ajutoare sociale	5,000	0	5,000	0	2,000	1,000	1,000	1,000
570201	Ajutoare sociale in numerar	5,000	0	5,000	0	2,000	1,000	1,000	1,000
5901	Burse	53,000	0	53,000	0	14,000	14,000	13,000	12,000
60	TITLUL XII PROIECTE CU FINANTARE DIN SUMELE REPREZENTAND ASISTENTA FINANCIARA NERAMBURSABILA AFERENTA PNRR	724,700	0	724,700	0	0	0	724,700	0
6001	Fonduri europene nerambursabile	609,000	0	609,000	0	0	0	609,000	0
6003	Sume aferente TVA	115,700	0	115,700	0	0	0	115,700	0
70	CHELTUIELI DE CAPITAL	10,000	13,000	23,000	0	0	0	10,000	13,000
71	TITLUL XV ACTIVE NEFINANCIARE	10,000	13,000	23,000	0	0	0	10,000	13,000
7101	Active fixe	10,000	13,000	23,000	0	0	0	10,000	13,000
710130	Alte active fixe	10,000	13,000	23,000	0	0	0	10,000	13,000
650204	Invatamant secundar	298,000	0	298,000	0	102,000	80,000	54,000	62,000
65020401	Invatamant secundar inferior	298,000	0	298,000	0	102,000	80,000	54,000	62,000
650250	Alte cheltuieli in domeniul invatamantului	734,700	13,000	747,700	0	0	0	734,700	13,000
6602	Sanatate	320,700	0	320,700	0	267,650	20,750	19,250	13,050
01	CHELTUIELI CURENTE	70,700	0	70,700	0	17,650	20,750	19,250	13,050
10	TITLUL I CHELTUIELI DE PERSONAL	68,200	0	68,200	0	17,500	18,600	19,100	13,000
1001	Cheltuieli salariale in bani	65,200	0	65,200	0	17,000	16,700	18,800	12,700
100101	Salarii de baza	60,100	0	60,100	0	15,500	15,500	17,600	11,500

Cod Indicator	Denumire indicatori	Prevederi anuale				Prevederi trimestriale			
		Buget initial	Influenta +/-	Buget rectificat	din care credite bugetare destinate stingerii platilor restante	Trim I	Trim II	Trim III	Trim IV
B	A	1=5+6+7+8	2	3	4	5	6	7	8
100117	Indemnizatii de hrana	5,100	0	5,100	0	1,500	1,200	1,200	1,200
1002	Cheltuieli salariale in natura	1,500	0	1,500	0	0	1,500	0	0
100206	Vouchere de vacanta	1,500	0	1,500	0	0	1,500	0	0
1003	Contributii	1,500	0	1,500	0	500	400	300	300
100307	Contributia asiguratorie pentru munca	1,500	0	1,500	0	500	400	300	300
20	TITLUL II BUNURI SI SERVICII	2,500	0	2,500	0	150	2,150	150	50
2001	Bunuri si servicii	2,000	0	2,000	0	0	2,000	0	0
200130	Alte bunuri si servicii pentru intretinere si functionare	2,000	0	2,000	0	0	2,000	0	0
2006	Depasari, detasari, transferari	500	0	500	0	150	150	150	50
200601	Deplasari interne, detasari, transferari	500	0	500	0	150	150	150	50
70	CHELTUIELI DE CAPITAL	250,000	0	250,000	0	250,000	0	0	0
71	TITLUL XV ACTIVE NEFINANCIARE	250,000	0	250,000	0	250,000	0	0	0
7103	Reparatii capitale aferente activelor fixe	250,000	0	250,000	0	250,000	0	0	0
660250	Alte cheltuieli in domeniul sanatatii	320,700	0	320,700	0	267,650	20,750	19,250	13,050
66025050	Alte institutii si actiuni sanitare	320,700	0	320,700	0	267,650	20,750	19,250	13,050
6702	Cultura, recreere si religie	633,500	-13,000	620,500	0	81,000	258,200	277,300	4,000
01	CHELTUIELI CURENTE	161,800	0	161,800	0	31,000	21,500	92,300	17,000
10	TITLUL I CHELTUIELI DE PERSONAL	73,200	0	73,200	0	20,700	17,100	21,700	13,700
1001	Cheltuieli salariale in bani	68,950	0	68,950	0	20,050	15,100	20,600	13,200
100101	Salarii de baza	63,900	0	63,900	0	18,500	14,000	19,400	12,000
100117	Indemnizatii de hrana	5,050	0	5,050	0	1,550	1,100	1,200	1,200
1002	Cheltuieli salariale in natura	1,500	0	1,500	0	0	1,500	0	0
100206	Vouchere de vacanta	1,500	0	1,500	0	0	1,500	0	0
1003	Contributii	2,750	0	2,750	0	650	500	1,100	500
100307	Contributia asiguratorie pentru munca	2,750	0	2,750	0	650	500	1,100	500
20	TITLUL II BUNURI SI SERVICII	88,600	0	88,600	0	10,300	4,400	70,600	3,300
2001	Bunuri si servicii	82,050	0	82,050	0	6,250	3,500	66,800	5,500
200101	Furnituri de birou	200	0	200	0	50	50	50	50
200102	Materiale pentru curatenie	400	0	400	0	100	100	100	100

Cod Indicator	Denumire Indicatori	Prevederi anuale				Prevederi trimestriale			
		Buget initial	Influenta +/-	Buget rectificat	din care credite bugetare destinate stingerii platilor restante	Trim I	Trim II	Trim III	Trim IV
B	A	1=5+6+7+8	2	3	4	5	6	7	8
200103	Încalzit, iluminat si forta motrica	10,000	0	10,000	0	3,000	1,400	800	4,800
200104	Apa, canal si salubritate	1,200	0	1,200	0	300	300	300	300
200108	Posta, telecomunicatii, radio, tv, internet	2,000	0	2,000	0	1,000	400	400	200
200130	Alte bunuri si servicii pentru întretinere si functionare	68,250	0	68,250	0	1,800	1,250	65,150	50
2006	Daplasari, detasari, transferari	500	0	500	0	200	100	100	100
200601	Deplasari interne, detasari, transferari	500	0	500	0	200	100	100	100
2011	Carti, publicatii si materiale documentare	3,000	0	3,000	0	0	0	3,000	0
2013	Pregatire profesionala	0	0	0	0	3,000	0	0	-3,000
2014	Protectia muncii	3,000	0	3,000	0	800	800	700	700
2030	Alte cheltuieli	50	0	50	0	50	0	0	0
203030	Alte cheltuieli cu bunuri si servicii	50	0	50	0	50	0	0	0
70	CHELTUIELI DE CAPITAL	471,700	-13,000	458,700	0	50,000	236,700	185,000	-13,000
71	TITLUL XV ACTIVE NEFINANCIARE	471,700	-13,000	458,700	0	50,000	236,700	185,000	-13,000
7101	Active fixe	336,700	0	336,700	0	50,000	236,700	50,000	0
710101	Constructii	336,700	0	336,700	0	50,000	236,700	50,000	0
7103	Reparatii capitale aferente activelor fixe	135,000	-13,000	122,000	0	0	0	135,000	-13,000
670203	Servicii culturale	232,800	-13,000	219,800	0	31,000	21,500	163,300	4,000
67020302	Biblioteci publice comunale, orasenesi, municipale	84,300	0	84,300	0	22,100	19,800	26,800	15,600
67020303	Muzee	30,000	-13,000	17,000	0	0	0	30,000	-13,000
67020306	Case de cultura	2,500	0	2,500	0	700	700	600	500
67020307	Camine culturale	2,500	0	2,500	0	1,900	200	200	200
67020308	Centre pentru conservarea si promovarea culturii traditionale	5,500	0	5,500	0	5,500	0	0	0
67020312	Consolidarea si restaurarea monumentelor istorice	105,000	0	105,000	0	0	0	105,000	0
67020330	Alte servicii culturale	3,000	0	3,000	0	800	800	700	700
670206	Servicii religioase	400,700	0	400,700	0	50,000	236,700	114,000	0
6802	Asigurari si asistenta sociala	1,626,600	0	1,626,600	0	381,500	497,500	502,200	245,400
01	CHELTUIELI CURENTE	1,626,600	0	1,626,600	0	381,500	497,500	502,200	245,400
10	TITLUL CHELTUIELI DE PERSONAL	539,500	0	539,500	0	138,500	158,000	172,700	70,300
1001	Cheltuieli salariale in bani	507,700	0	507,700	0	135,000	136,700	169,000	67,000

Cod Indicator	Denumire indicatori	Prevederi anuale				Prevederi trimestriale			
		Buget Initial	Influenta +/-	Buget rectificat	din care credite bugetare destinate stingerii platilor restante	Trim I	Trim II	Trim III	Trim IV
B	A	1=5+6+7+8	2	3	4	5	6	7	8
100101	Salarii de baza	454,800	0	454,800	0	120,000	122,800	155,000	57,000
100117	Indemnizatii de hrana	52,900	0	52,900	0	15,000	13,900	14,000	10,000
1002	Cheltuieli salariale in natura	17,400	0	17,400	0	0	17,400	0	0
100206	Vouchere de vacanta	17,400	0	17,400	0	0	17,400	0	0
1003	Contributii	14,400	0	14,400	0	3,500	3,900	3,700	3,300
100307	Contributia asiguratorie pentru munca	14,400	0	14,400	0	3,500	3,900	3,700	3,300
20	TITLUL II BUNURI SI SERVICII	9,000	0	9,000	0	7,000	0	2,000	0
2013	Pregatire profesionala	7,000	0	7,000	0	7,000	0	0	0
2014	Protectia muncii	2,000	0	2,000	0	0	0	2,000	0
57	TITLUL IX ASISTENTA SOCIALA	1,078,100	0	1,078,100	0	236,000	339,500	327,500	175,100
5702	Ajutoare sociale	1,078,100	0	1,078,100	0	236,000	339,500	327,500	175,100
570201	Ajutoare sociale in numerar	1,078,100	0	1,078,100	0	236,000	339,500	327,500	175,100
680205	Asistenta sociala in caz de boli si invaliditati	1,486,500	0	1,486,500	0	366,500	478,000	483,700	158,300
68020502	Asistenta sociala in caz de invaliditate	1,486,500	0	1,486,500	0	366,500	478,000	483,700	158,300
680215	Prevenirea excluderii sociale	140,100	0	140,100	0	15,000	19,500	18,500	87,100
68021501	Ajutor social	140,100	0	140,100	0	15,000	19,500	18,500	87,100
690200	Partea a IV-a-Servicii si Dezvoltare publica, Locuinte, Mediu si Ape	1,111,000	70,000	1,181,000	0	746,500	125,500	115,500	193,500
7002	Locuinte, servicii si dezvoltare publica	944,000	70,000	1,014,000	0	632,000	123,000	113,000	146,000
01	CHELTUIELI CURENTE	230,000	0	230,000	0	68,000	63,000	53,000	46,000
20	TITLUL II BUNURI SI SERVICII	230,000	0	230,000	0	68,000	63,000	53,000	46,000
2001	Bunuri si servicii	230,000	0	230,000	0	68,000	63,000	53,000	46,000
200103	Incalzit, iluminat si forta motrica	180,000	0	180,000	0	50,000	50,000	40,000	40,000
200130	Alte bunuri si servicii pentru intretinere si functionare	50,000	0	50,000	0	18,000	13,000	13,000	6,000
70	CHELTUIELI DE CAPITAL	714,000	70,000	784,000	0	564,000	60,000	60,000	100,000
71	TITLUL XV ACTIVE NEFINANCIARE	714,000	70,000	784,000	0	564,000	60,000	60,000	100,000
7101	Active fixe	714,000	70,000	784,000	0	564,000	60,000	60,000	100,000
710130	Alte active fixe	714,000	70,000	784,000	0	564,000	60,000	60,000	100,000
700205	Alimentare cu apa si amenajari hidrotehnice	170,000	0	170,000	0	20,000	60,000	60,000	30,000
70020501	Alimentare cu apa	170,000	0	170,000	0	20,000	60,000	60,000	30,000

Cod Indicator	Denumire indicatori	Prevederi anuale				Prevederi trimestriale			
		Buget Initial	Influenta +/-	Buget rectificat	din care credite bugetare destinate stingerii platilor restante	Trim I	Trim II	Trim III	Trim IV
B	A	1=5+6+7+8	2	3	4	5	6	7	8
700206	Iluminat public si electrificari rurale	774,000	70,000	844,000	0	612,000	63,000	53,000	116,000
7402	Protectia mediului	167,000	0	167,000	0	114,500	2,500	2,500	47,500
01	CHELTUIELI CURENTE	167,000	0	167,000	0	114,500	2,500	2,500	47,500
20	TITLUL II BUNURI SI SERVICII	167,000	0	167,000	0	114,500	2,500	2,500	47,500
2001	Bunuri si servicii	167,000	0	167,000	0	114,500	2,500	2,500	47,500
200104	Apa, canal si salubritate	145,000	0	145,000	0	100,000	0	0	45,000
200105	Carburanti si lubrifianti	4,000	0	4,000	0	1,000	1,000	1,000	1,000
200130	Alte bunuri si servicii pentru intretinere si functionare	18,000	0	18,000	0	13,500	1,500	1,500	1,500
740205	Salubritate si gestiunea deeurilor	167,000	0	167,000	0	114,500	2,500	2,500	47,500
74020501	Salubritate	167,000	0	167,000	0	114,500	2,500	2,500	47,500
7902	Partea a V-a Activi economici	10,773,000	-70,000	10,703,000	0	273,000	10,539,000	-79,700	-29,300
8302	Agricultura, silvicultura, piscicultura si vanatoare	200,000	0	200,000	0	50,000	70,000	40,000	40,000
01	CHELTUIELI CURENTE	200,000	0	200,000	0	50,000	70,000	40,000	40,000
20	TITLUL II BUNURI SI SERVICII	200,000	0	200,000	0	50,000	70,000	40,000	40,000
2001	Bunuri si servicii	200,000	0	200,000	0	50,000	70,000	40,000	40,000
200130	Alte bunuri si servicii pentru intretinere si functionare	200,000	0	200,000	0	50,000	70,000	40,000	40,000
830203	Agricultura	200,000	0	200,000	0	50,000	70,000	40,000	40,000
83020330	Alte cheltuieli in domeniul agriculturii	200,000	0	200,000	0	50,000	70,000	40,000	40,000
8402	Transporturi	10,553,000	-70,000	10,483,000	0	203,000	10,469,000	-119,700	-69,300
01	CHELTUIELI CURENTE	217,700	0	217,700	0	107,000	54,000	56,000	700
20	TITLUL II BUNURI SI SERVICII	217,700	0	217,700	0	107,000	54,000	56,000	700
2001	Bunuri si servicii	217,700	0	217,700	0	107,000	54,000	56,000	700
200105	Carburanti si lubrifianti	17,700	0	17,700	0	7,000	4,000	6,000	700
200130	Alte bunuri si servicii pentru intretinere si functionare	200,000	0	200,000	0	100,000	50,000	50,000	0
70	CHELTUIELI DE CAPITAL	10,335,300	-70,000	10,265,300	0	96,000	10,415,000	-175,700	-70,000
71	TITLUL XV ACTIVE NEFINANCIARE	10,335,300	-70,000	10,265,300	0	96,000	10,415,000	-175,700	-70,000
7101	Active fixe	10,335,300	-70,000	10,265,300	0	96,000	10,415,000	-175,700	-70,000
710101	Construcii	10,000,000	0	10,000,000	0	10,319,000	-319,000	0	0
710102	Masini, echipamente si mijloace de transport	6,000	0	6,000	0	0	6,000	0	0

Cod Indicator	Denumire indicatori	Prevederi anuale				Prevederi trimestrale			
		Buget initial	Influenta +/-	Buget rectificat	din care credite bugetare destinate stingerii platilor restante	Trim I	Trim II	Trim III	Trim IV
B	A	1=5+6+7+8	2	3	4	5	6	7	8
710130	Alte active fixe	329,300	-170,000	159,300	0	96,000	90,000	143,300	-170,000
7103	Reparatii capitale aferente activelor fixe	0	100,000	100,000	0	0	0	0	100,000
840203	Transport rutier	10,553,000	-70,000	10,483,000	0	203,000	10,469,000	-119,700	-69,300
84020301	Drumuri si poduri	10,553,000	-70,000	10,483,000	0	203,000	10,469,000	-119,700	-69,300
8702	Alte actiuni economice	20,000	0	20,000	0	20,000	0	0	0
01	CHELTUIELI CURENTE	20,000	0	20,000	0	20,000	0	0	0
20	TITLUL II BUNURI SI SERVICII	20,000	0	20,000	0	20,000	0	0	0
2001	Bunuri si servicii	20,000	0	20,000	0	20,000	0	0	0
200130	Alte bunuri si servicii pentru intretinere si functionare	20,000	0	20,000	0	20,000	0	0	0
870250	Alte actiuni economice	20,000	0	20,000	0	20,000	0	0	0
9602	Rezerve, Excedent/Deficit	0	0	0	0	0	0	0	0
9702	Rezerve	0	0	0	0	0	0	0	0
9902	Deficit	0	0	0	0	0	0	0	0
990296	Deficitul sectiunii de functionare	0	0	0	0	0	0	0	0
990297	Deficitul sectiunii de dezvoltare	0	0	0	0	0	0	0	0
	SECTIUNEA DE FUNCTIONARE								
000102	TOTAL VENITURI	4,765,750	0	4,765,750		1,332,700	1,279,450	1,400,950	752,650
499002	VENITURI PROPRII	3,953,800	0	3,953,800		1,317,200	1,120,900	936,050	579,650
000202	VENITURI CURENTE	4,538,800	0	4,538,800		1,255,200	1,221,200	1,351,800	710,600
000302	A. VENITURI FISCALE	4,970,800	0	4,970,800		1,587,700	1,464,400	1,142,500	776,200
000402	A1. IMPOZIT PE VENIT, PROFIT SI CASTIGURI DIN CAPITAL	2,682,000	0	2,682,000		907,900	744,600	518,000	511,500
000602	A1.2. IMPOZIT PE VENIT, PROFIT, SI CASTIGURI DIN CAPITAL DE LA PERSOANE FIZICE	2,682,000	0	2,682,000		907,900	744,600	518,000	511,500
0302	Impozit pe venit	12,000	0	12,000		4,000	4,000	4,000	0
030218	Impozitul pe veniturile din transferul proprietatilor imobiliare din patrimoniul personal	12,000	0	12,000		4,000	4,000	4,000	0
0402	Cote si sume defalcate din impozitul pe venit	2,670,000	0	2,670,000		903,900	740,600	514,000	511,500
040201	Cote defalcate din impozitul pe venit	944,000	0	944,000		405,250	234,250	234,250	70,250
040204	Suma alocate din cotele defalcate din impozitul pe venit pentru echilibrarea bugetelor locale	1,207,000	0	1,207,000		368,900	376,600	150,000	311,500

Cod Indicator	Denumire indicatori	Prevederi anuale				Prevederi trimestriale			
		Buget initial	Influenta +/-	Buget rectificat	din care credite bugetare destinate stingerii platilor restante	Trim I	Trim II	Trim III	Trim IV
B	A	1=5+6+7+8	2	3	4	5	6	7	8
040205	Sume repartizate din Fondul la dispozitia Consiliului Județean	519,000	0	519,000		129,750	129,750	129,750	129,750
000902	A3. IMPOZITE SI TAXE PE PROPRIETATE	648,300	0	648,300		218,400	190,400	239,100	400
0702	Impozite si taxe pe proprietate	648,300	0	648,300		218,400	190,400	239,100	400
070201	Impozit si taxa pe cladiri	274,000	0	274,000		98,000	92,000	70,100	13,900
07020101	Impozit pe cladiri de la persoane fizice	125,000	0	125,000		48,000	45,000	18,100	13,900
07020102	Impozit si taxa pe cladiri de la persoane juridice	149,000	0	149,000		50,000	47,000	52,000	0
070202	Impozit si taxa pe teren	370,300	0	370,300		119,400	95,400	169,000	-13,500
07020201	Impozit pe terenuri de la persoane fizice	105,000	0	105,000		30,000	30,000	45,000	0
07020202	Impozit si taxa pe teren de la persoane juridice	1,300	0	1,300		400	400	200	300
07020203	Impozitului pe terenul din extravilan	264,000	0	264,000		89,000	65,000	123,800	-13,800
070203	Taxe judiciare de timbru si alte taxe de timbru	1,000	0	1,000		500	500	0	0
070250	Alte impozite si taxe pe proprietate	3,000	0	3,000		500	2,500	0	0
001002	A4. IMPOZITE SI TAXE PE BUNURI SI SERVICII	1,639,500	0	1,639,500		460,900	528,900	385,400	264,300
1102	Sume defalcate din TVA	1,393,000	0	1,393,000		364,000	453,000	344,000	232,000
110202	Sume defalcate din taxa pe valoarea adaugata pentru finantarea cheltuielilor descentralizate la nivelul comunelor, oraselor, municipiilor, sectoarelor si Municipiului Bucuresti	1,393,000	0	1,393,000		364,000	453,000	344,000	232,000
1602	Taxe pe utilizarea bunurilor, autorizarea utilizarii bunurilor sau pe desfasurarea de activitati	246,500	0	246,500		96,900	75,900	41,400	32,300
160202	Impozit pe mijloacele de transport	205,000	0	205,000		86,000	65,000	26,000	28,000
16020201	Impozit pe mijloacele de transport detinute de persoane fizice	97,000	0	97,000		40,000	25,000	16,000	16,000
16020202	Impozit pe mijloacele de transport detinute de persoane juridice	108,000	0	108,000		46,000	40,000	10,000	12,000
160203	Taxe si tarife pentru eliberarea de licente si autorizatii de functionare	3,000	0	3,000		900	900	900	300
160250	Alte taxe pe utilizarea bunurilor, autorizarea utilizarii bunurilor sau pe desfasurare de activitati	38,500	0	38,500		10,000	10,000	14,500	4,000
001102	A6. ALTE IMPOZITE SI TAXE FISCALE	1,000	0	1,000		500	500	0	0
1802	Alte impozite si taxe fiscale	1,000	0	1,000		500	500	0	0
180250	Alte impozite si taxe	1,000	0	1,000		500	500	0	0
001202	C. VENITURI NEFISCALE	-432,000	0	-432,000		-332,500	-243,200	209,300	-65,600
001302	C1. VENITURI DIN PROPRIETATE	295,000	0	295,000		72,000	88,000	115,000	20,000
3002	Venituri din proprietate	295,000	0	295,000		72,000	88,000	115,000	20,000

Cod Indicator	Denumire indicatori	Prevederi anuale				Prevederi trimestriale			
		Buget initial	Influenta +/-	Buget rectificat	din care credite bugetare destinate stingerii platilor restante	Trim I	Trim II	Trim III	Trim IV
B	A	1=5+6+7+8	2	3	4	5	6	7	8
300205	Venituri din concesiuni si inchirieri	295,000	0	295,000		72,000	88,000	115,000	20,000
30020530	Alte venituri din concesiuni si inchirieri de catre institutiile publice	295,000	0	295,000		72,000	88,000	115,000	20,000
001402	C2. VANZARI DE BUNURI SI SERVICII	-727,000	0	-727,000		-404,500	-331,200	94,300	-85,600
3502	Amenzi, penalitati si confiscari	36,000	0	36,000		9,500	9,500	10,550	6,450
350201	Venituri din amenzi si alte sanctiuni aplicate potrivit dispozitiilor legale	30,000	0	30,000		7,500	7,500	8,550	6,450
35020102	Venituri din amenzi si alte sanctiuni aplicate de catre alte institutii de specialitate	30,000	0	30,000		7,500	7,500	8,550	6,450
350250	Alte amenzi, penalitati si confiscari	6,000	0	6,000		2,000	2,000	2,000	0
3602	Diverse venituri	45,000	0	45,000		12,000	12,000	12,000	9,000
360250	Alte venituri	45,000	0	45,000		12,000	12,000	12,000	9,000
3702	Transferuri voluntare, altele decat subventiile	-808,000	0	-808,000		-426,000	-352,700	71,750	-101,050
370203	Varsaminte din sectiunea de functionare pentru finantarea sectiunii de dezvoltare a bugetului local (cu semnul minus)	-808,000	0	-808,000		-426,000	-352,700	71,750	-101,050
001702	IV. SUBVENTII	226,950	0	226,950		77,500	58,250	49,150	42,050
001802	SUBVENTII DE LA ALTE NIVELE ALE ADMINISTRATIEI PUBLICE	226,950	0	226,950		77,500	58,250	49,150	42,050
4202	Subventii de la bugetul de stat	226,950	0	226,950		77,500	58,250	49,150	42,050
002002	B. Curente	226,950	0	226,950		77,500	58,250	49,150	42,050
420234	Subventii pentru acordarea ajutorului pentru incalzirea locuintei si a suplimentului pentru energie alocate pentru consumul de combustibili solizi si/sau petroliei.	162,250	0	162,250		60,500	41,250	35,450	25,050
420241	Subventii din bugetul de stat pentru finantarea saratatiei	64,700	0	64,700		17,000	17,000	13,700	17,000
4902	TOTAL CHELTUIELI	4,765,750	0	4,765,750	0	1,332,700	1,279,450	1,400,950	752,650
01	CHELTUIELI CURENTE	4,765,750	0	4,765,750	0	1,332,700	1,279,450	1,400,950	752,650
10	TITLUL I CHELTUIELI DE PERSONAL	1,900,300	0	1,900,300	0	459,700	529,700	603,600	307,300
1001	Cheptuilei salariale in bani	1,816,950	0	1,816,950	0	448,550	479,500	590,800	298,100
100101	Salarii de baza	1,600,400	0	1,600,400	0	394,000	422,900	526,000	257,500
100112	Indemnizatii platite unor persoane din afara unitatii	109,700	0	109,700	0	26,000	28,700	35,900	19,100
100117	Indemnizatii de hrana	106,850	0	106,850	0	28,550	27,900	28,900	21,500
1002	Cheptuilei salariale in natura	37,800	0	37,800	0	0	37,800	0	0
100206	Vouchere de vacanta	37,800	0	37,800	0	0	37,800	0	0

Cod Indicator	Denumire indicatori	Prevederi anuale				Prevederi trimestriale			
		Buget initial	Influenta +/-	Buget rectificat	din care credite bugetare destinate stingerii platilor restante	Trim I	Trim II	Trim III	Trim IV
B	A	1=5+6+7+8	2	3	4	5	6	7	8
1003	Contributii	45,550	0	45,550	0	11,150	12,400	12,800	9,200
100307	Contributia asiguratorie pentru munca	45,550	0	45,550	0	11,150	12,400	12,800	9,200
20	TITLUL II BUNURI SI SERVICII	1,729,350	0	1,729,350	0	621,000	395,250	455,850	257,250
2001	Bunuri si servicii	1,376,350	1,500	1,377,850	0	510,950	311,200	303,200	252,500
200101	Furnituri de birou	14,200	0	14,200	0	4,550	4,550	2,550	2,550
200102	Materiale pentru curatenie	23,200	1,500	24,700	0	6,700	7,400	2,600	8,000
200103	Incalzit, iluminat si forta motrica	286,600	-3,000	283,600	0	105,000	76,400	48,100	54,100
200104	Apa, canal si salubritate	157,400	3,000	160,400	0	105,300	1,300	1,800	52,000
200105	Carburanti si lubrifianti	62,700	0	62,700	0	21,500	22,500	14,000	4,700
200106	Piese de schimb	8,200	-1,500	6,700	0	2,900	1,900	1,700	200
200107	Transport	77,000	0	77,000	0	20,000	15,000	15,000	27,000
200108	Posta, telecomunicatii, radio, tv, internet	73,000	0	73,000	0	17,000	17,400	21,900	16,700
200109	Materiale si prestari de servicii cu caracter functional	37,360	7,500	44,800	0	6,000	5,500	5,750	27,550
200130	Alte bunuri si servicii pentru intretinere si functionare	636,750	-6,000	630,750	0	222,000	159,250	189,800	59,700
2002	Reparatii curente	6,000	0	6,000	0	4,800	2,000	1,500	-2,300
2005	Bunuri de natura obiectelor de inventar	32,500	-10,000	22,500	0	9,500	11,000	19,000	-17,000
200530	Alte obiecte de inventar	32,500	-10,000	22,500	0	9,500	11,000	19,000	-17,000
2006	Dapasar, delasari, transferari	15,500	0	15,500	0	4,650	4,050	4,950	1,850
200601	Deplasari interne, delasari, transferari	15,500	0	15,500	0	4,650	4,050	4,950	1,850
2011	Carti, publicatii si materiale documentare	15,000	-1,500	13,500	0	3,000	1,500	9,500	-500
2013	Pregatire profesionala	22,500	0	22,500	0	18,500	9,000	4,000	-9,000
2014	Protectia muncii	14,500	0	14,500	0	3,300	3,300	5,200	2,700
2030	Alte cheltuieli	247,000	10,000	257,000	0	66,300	53,200	108,500	29,000
203003	Prime de asigurare non-viata	6,100	0	6,100	0	7,500	-2,800	3,200	-1,800
203030	Alte cheltuieli cu bunuri si servicii	240,900	10,000	250,900	0	58,800	56,000	105,300	30,800
57	TITLUL IX ASISTENTA SOCIALA	1,083,100	0	1,083,100	0	238,000	340,500	328,500	176,100
5702	Ajutoare sociale	1,083,100	0	1,083,100	0	238,000	340,500	328,500	176,100
570201	Ajutoare sociale in numerar	1,083,100	0	1,083,100	0	238,000	340,500	328,500	176,100
59	TITLUL XI ALTE CHELTUIELI	53,000	0	53,000	0	14,000	14,000	13,000	12,000

Cod Indicator	Denumire indicatori	Prevederi anuale				Prevederi trimestriale			
		Buget Initial	Influenta +/-	Buget rectificat	din care credite bugetare destinate stingerii platilor restante	Trim I	Trim II	Trim III	Trim IV
B	A	1=5+6+7+8	2	3	4	5	6	7	8
5901	Burse	53,000	0	53,000	0	14,000	14,000	13,000	12,000
5002	Partea I-a Servicii publice generale	1,754,750	0	1,754,750	0	430,150	466,300	579,100	279,200
5102	Autoritati publice si actiuni externe	1,754,750	0	1,754,750	0	430,150	466,300	579,100	279,200
01	CHELTUIELI CURENTE	1,754,750	0	1,754,750	0	430,150	466,300	579,100	279,200
10	TITLUL I CHELTUIELI DE PERSONAL	1,219,400	0	1,219,400	0	283,000	336,000	390,100	210,300
1001	Cheltuieli salariale in bani	1,175,100	0	1,175,100	0	276,500	311,000	382,400	205,200
100101	Salarii de baza	1,021,600	0	1,021,600	0	240,000	270,600	334,000	177,000
100112	Indemnizatii platite unor persoane din afara unitatii	109,700	0	109,700	0	26,000	28,700	35,900	19,100
100117	Indemnizatii de hrana	43,800	0	43,800	0	10,500	11,700	12,500	9,100
1002	Cheltuieli salariale in natura	17,400	0	17,400	0	0	17,400	0	0
100206	Vouchere de vacanta	17,400	0	17,400	0	0	17,400	0	0
1003	Contributii	26,900	0	26,900	0	6,500	7,600	7,700	5,100
100307	Contributia asiguratorie pentru munca	26,900	0	26,900	0	6,500	7,600	7,700	5,100
20	TITLUL II BUNURI SI SERVICII	535,350	0	535,350	0	147,150	130,300	189,000	68,900
2001	Bunuri si servicii	218,400	1,500	219,900	0	64,100	54,800	46,800	54,200
200101	Furnituri de birou	10,000	0	10,000	0	3,500	3,500	1,500	1,500
200102	Materiale pentru curatenie	12,800	1,500	14,300	0	3,600	5,300	1,500	3,900
200103	Încalzit, iluminat si forta motrica	51,600	-3,000	48,600	0	22,000	15,000	7,300	4,300
200104	Apa, canal si salubritate	8,200	3,000	11,200	0	4,000	0	500	6,700
200105	Carburanti si lubrifianti	8,000	0	8,000	0	3,000	2,000	1,500	1,500
200106	Piese de schimb	2,000	-1,500	500	0	500	500	500	-1,000
200108	Posta, telecomunicatii, radio, tv, internet	68,000	0	68,000	0	15,000	16,000	21,000	16,000
200109	Materiale si prestari de servicii cu caracter functional	27,800	7,500	35,300	0	4,500	4,500	5,000	21,300
200130	Alte bunuri si servicii pentru intretinere si functionare	30,000	-6,000	24,000	0	8,000	8,000	8,000	0
2002	Reparatii curente	4,000	0	4,000	0	2,000	1,500	1,000	-500
2005	Bunuri de natura obiectelor de inventar	26,000	-10,000	16,000	0	1,000	8,000	17,000	-10,000
200530	Alte obiecte de inventar	26,000	-10,000	16,000	0	1,000	8,000	17,000	-10,000
2006	Daplasari, detasari, transferari	12,000	0	12,000	0	3,800	2,800	4,200	1,200
200601	Deplasari interne, detasari, transferari	12,000	0	12,000	0	3,800	2,800	4,200	1,200

Cod Indicator	Denumire indicatori	Prevederi anuale				Prevederi trimestriale			
		Buget Initial	Influenta +/-	Buget rectificat	din care credite bugetare destinate stingerii platilor restante	Trim I	Trim II	Trim III	Trim IV
B	A	1=5+6+7+8	2	3	4	5	6	7	8
2011	Carti, publicatii si materiale documentare	12,000	-1,500	10,500	0	3,000	1,500	6,500	-500
2013	Pregatire profesionala	14,000	0	14,000	0	8,000	8,000	4,000	-6,000
2014	Protectia muncii	8,000	0	8,000	0	2,000	2,000	2,000	2,000
2030	Alte cheltuieli	240,950	10,000	250,950	0	63,250	51,700	107,500	28,500
203003	Prime de asigurare non-viata	4,600	0	4,600	0	6,000	-2,800	3,200	-1,800
203030	Alte cheltuieli cu bunuri si servicii	236,350	10,000	246,350	0	57,250	54,500	104,300	30,300
510201	Autoritati executive si legislative	1,754,750	0	1,754,750	0	430,150	466,300	579,100	279,200
51020103	Autoritati executive	1,754,750	0	1,754,750	0	430,150	466,300	579,100	279,200
5902	Partea a II-a Aparare, Ordine Publica si Siguranta Nationala	19,200	0	19,200	0	10,900	3,900	2,600	1,800
6102	Ordine publica si siguranta nationala	19,200	0	19,200	0	10,900	3,900	2,600	1,800
01	CHELTUIELI CURENTE	19,200	0	19,200	0	10,900	3,900	2,600	1,800
20	TITLUL II BUNURI SI SERVICII	19,200	0	19,200	0	10,900	3,900	2,600	1,800
2001	Bunuri si servicii	6,200	0	6,200	0	2,100	1,900	1,100	1,100
200105	Carburanti si lubrifianti	2,000	0	2,000	0	500	500	500	500
200106	Piese de schimb	1,200	0	1,200	0	400	400	200	200
200109	Materiale si prestari de servicii cu caracter functional	1,500	0	1,500	0	500	500	250	250
200130	Alte bunuri si servicii pentru intretinere si functionare	1,500	0	1,500	0	700	500	150	150
2002	Reparatii curente	2,000	0	2,000	0	800	500	500	200
2005	Bunuri de natura obiectelor de inventar	6,500	0	6,500	0	6,500	0	0	0
200530	Alte obiecte de inventar	6,500	0	6,500	0	6,500	0	0	0
2030	Alte cheltuieli	4,500	0	4,500	0	1,500	1,500	1,000	500
203030	Alte cheltuieli cu bunuri si servicii	4,500	0	4,500	0	1,500	1,500	1,000	500
610205	Protectie civila si protectia contra incendiilor	19,200	0	19,200	0	10,900	3,900	2,600	1,800
6302	Partea a III-a Cheltuieli Social - Culturale	2,157,100	0	2,157,100	0	532,150	619,750	667,750	337,450
6502	Invatamant	298,000	0	298,000	0	102,000	80,000	54,000	62,000
01	CHELTUIELI CURENTE	298,000	0	298,000	0	102,000	80,000	54,000	62,000
20	TITLUL II BUNURI SI SERVICII	240,000	0	240,000	0	86,000	65,000	40,000	49,000
2001	Bunuri si servicii	233,000	0	233,000	0	79,000	59,500	37,000	57,500
200101	Furnituri de birou	4,000	0	4,000	0	1,000	1,000	1,000	1,000

Cod Indicator	Denumire indicatori	Prevederi anuale				Prevederi trimestriale			
		Buget initial	Influenta +/-	Buget rectificat	din care credite stingerii platilor restante	Trim I	Trim II	Trim III	Trim IV
B	A	1=5+6+7+8	2	3	4	5	6	7	8
200102	Materiale pentru curatenie	10,000	0	10,000	0	3,000	2,000	1,000	4,000
200103	Încalziti, iluminati si forta motrica	45,000	0	45,000	0	30,000	10,000	0	5,000
200104	Apa, canal si salubritate	3,000	0	3,000	0	1,000	1,000	1,000	0
200105	Carburanti si lubrifianti	31,000	0	31,000	0	10,000	15,000	5,000	1,000
200106	Piese de schimb	5,000	0	5,000	0	2,000	1,000	1,000	1,000
200107	Transport	77,000	0	77,000	0	20,000	15,000	15,000	27,000
200108	Posta, telecomunicatii, radio, tv, internet	3,000	0	3,000	0	1,000	1,000	500	500
200109	Materiale si prestari de servicii cu caracter functional	8,000	0	8,000	0	1,000	500	500	6,000
200130	Alte bunuri si servicii pentru intretinere si functionare	47,000	0	47,000	0	10,000	13,000	12,000	12,000
2002	Reparatii curente	0	0	0	0	2,000	0	0	-2,000
2005	Bunuri de natura obiectelor de inventar	0	0	0	0	2,000	3,000	2,000	-7,000
200530	Alte obiecte de inventar	0	0	0	0	2,000	3,000	2,000	-7,000
2006	Daplasari, delasari, transferari	2,500	0	2,500	0	500	1,000	500	500
200601	Deplasari interne, delasari, transferari	2,500	0	2,500	0	500	1,000	500	500
2013	Pregatire profesionala	1,500	0	1,500	0	500	1,000	0	0
2014	Protectia muncii	1,500	0	1,500	0	500	500	500	0
2030	Alte cheltuieli	1,500	0	1,500	0	1,500	0	0	0
203003	Prime de asigurare non-viata	1,500	0	1,500	0	1,500	0	0	0
57	TITLUL IX ASISTENTA SOCIALA	5,000	0	5,000	0	2,000	1,000	1,000	1,000
5702	Ajutoare sociale	5,000	0	5,000	0	2,000	1,000	1,000	1,000
570201	Ajutoare sociale in numerar	5,000	0	5,000	0	2,000	1,000	1,000	1,000
59	TITLUL XI ALTE CHELTUIELI	53,000	0	53,000	0	14,000	14,000	13,000	12,000
5901	Burse	53,000	0	53,000	0	14,000	14,000	13,000	12,000
650204	Invatamant secundar	298,000	0	298,000	0	102,000	80,000	54,000	62,000
65020401	Invatamant secundar inferior	298,000	0	298,000	0	102,000	80,000	54,000	62,000
6602	Sanatate	70,700	0	70,700	0	17,650	20,750	19,250	13,050
01	CHELTUIELI CURENTE	70,700	0	70,700	0	17,650	20,750	19,250	13,050
10	TITLUL I CHELTUIELI DE PERSONAL	68,200	0	68,200	0	17,500	18,600	19,100	13,000
1001	Cheltuieli salariale in bani	65,200	0	65,200	0	17,000	16,700	18,800	12,700

Cod Indicator	Denumire indicatori	Prevederi anuale				Prevederi trimestriale			
		Buget initial	Influenta +/-	Buget rectificat	din care credite bugetare destinate stingerii platilor restante	Trim I	Trim II	Trim III	Trim IV
B	A	1=5+6+7+8	2	3	4	5	6	7	8
100101	Salarii de baza	60,100	0	60,100	0	15,500	15,500	17,600	11,500
100117	Indemnizatii de hrana	5,100	0	5,100	0	1,500	1,200	1,200	1,200
1002	Cheltuieli salariale in natura	1,500	0	1,500	0	0	1,500	0	0
100206	Vouchere de vacanta	1,500	0	1,500	0	0	1,500	0	0
1003	Contributii	1,500	0	1,500	0	500	400	300	300
100307	Contributia asiguratorie pentru munca	1,500	0	1,500	0	500	400	300	300
20	TITLUL II BUNURI SI SERVICII	2,750	0	2,750	0	650	500	1,100	500
2001	Bunuri si servicii	88,600	0	88,600	0	10,300	4,400	70,600	3,300
200101	Furnituri de birou	82,050	0	82,050	0	6,250	3,500	66,800	5,500
200102	Materiale pentru curatenie	200	0	200	0	50	50	50	50
200103	Incalzit, Iluminat si forta motrica	400	0	400	0	100	100	100	100
200104	Apa, canal si salubritate	10,000	0	10,000	0	3,000	1,400	800	4,800
		1,200	0	1,200	0	300	300	300	300
66025050	Alte institutii si actiuni sanitare	70,700	0	70,700	0	17,650	20,750	19,250	13,050
660250	Alte cheltuieli in domeniul sanatatii	70,700	0	70,700	0	17,650	20,750	19,250	13,050
2006	Alte bunuri si servicii pentru intretinere si functionare	2,000	0	2,000	0	0	2,000	0	0
200601	Daplasari, detasari, transferari	500	0	500	0	150	150	150	50
200601	Deplasari interne, detasari, transferari	500	0	500	0	150	150	150	50
6702	Cultura, recreere si religie	161,800	0	161,800	0	31,000	21,500	92,300	17,000
01	CHELTUIELI CURENTE	161,800	0	161,800	0	31,000	21,500	92,300	17,000
10	TITLUL I CHELTUIELI DE PERSONAL	73,200	0	73,200	0	20,700	17,100	21,700	13,700
1001	Cheltuieli salariale in bani	68,950	0	68,950	0	20,050	15,100	20,600	13,200
100101	Salarii de baza	63,900	0	63,900	0	18,500	14,000	19,400	12,000
100117	Indemnizatii de hrana	5,050	0	5,050	0	1,550	1,100	1,200	1,200
1002	Cheltuieli salariale in natura	1,500	0	1,500	0	0	1,500	0	0
100206	Vouchere de vacanta	1,500	0	1,500	0	0	1,500	0	0
1003	Contributii	2,750	0	2,750	0	650	500	1,100	500
100307	Contributia asiguratorie pentru munca	2,750	0	2,750	0	650	500	1,100	500

Cod Indicator	Denumire indicatori	Prevederi anuale				Prevederi trimestriale			
		Buget initial	Influenta + / -	Buget rectificat	din care credite bugetare destinate stingerii platilor restante	Trim I	Trim II	Trim III	Trim IV
B	A	1=5+6+7+8	2	3	4	5	6	7	8
200108	Posta, telecomunicatii, radio, tv, internet	2,000	0	2,000	0	1,000	400	400	200
200130	Alte bunuri si servicii pentru intretinere si functionare	68,250	0	68,250	0	1,800	1,250	65,150	50
2006	Daplasari, delasari, transferari	500	0	500	0	200	100	100	100
200601	Deplasari interne, delasari, transferari	500	0	500	0	200	100	100	100
2011	Carti, publicatii si materiale documentare	3,000	0	3,000	0	0	0	3,000	0
2013	Pregatire profesionala	0	0	0	0	3,000	0	0	-3,000
2014	Protectia muncii	3,000	0	3,000	0	800	800	700	700
2030	Alte cheltuieli	50	0	50	0	50	0	0	0
203030	Alte cheltuieli cu bunuri si servicii	50	0	50	0	50	0	0	0
670203	Servicii culturale	97,800	0	97,800	0	31,000	21,500	28,300	17,000
67020302	Biblioteci publice comunale, orasenesi, municipale	84,300	0	84,300	0	22,100	19,800	26,800	15,600
67020306	Casa de cultura	2,500	0	2,500	0	700	700	600	500
67020307	Camine culturale	2,500	0	2,500	0	1,900	200	200	200
67020308	Centre pentru conservarea si promovarea culturii traditionale	5,500	0	5,500	0	5,500	0	0	0
67020330	Alte servicii culturale	3,000	0	3,000	0	800	800	700	700
670206	Servicii religioase	64,000	0	64,000	0	0	0	64,000	0
6802	Asigurari si asistenta sociala	1,626,600	0	1,626,600	0	381,500	497,500	502,200	245,400
01	CHELTUIELI CURENTE	1,626,600	0	1,626,600	0	381,500	497,500	502,200	245,400
10	TITLUL I CHELTUIELI DE PERSONAL	539,500	0	539,500	0	138,500	158,000	172,700	70,300
1001	Cheletuiei salariale in bani	507,700	0	507,700	0	135,000	136,700	169,000	67,000
100101	Salarii de baza	454,800	0	454,800	0	120,000	122,800	155,000	57,000
100117	Indemnizatii de hrana	52,900	0	52,900	0	15,000	13,900	14,000	10,000
1002	Cheletuiei salariale in natura	17,400	0	17,400	0	0	17,400	0	0
100206	Vouchere de vacanta	17,400	0	17,400	0	0	17,400	0	0
1003	Contributii	14,400	0	14,400	0	3,500	3,900	3,700	3,300
100307	Contributia asiguratorie pentru munca	14,400	0	14,400	0	3,500	3,900	3,700	3,300
20	TITLUL II BUNURI SI SERVICII	9,000	0	9,000	0	7,000	0	2,000	0
2013	Pregatire profesionala	7,000	0	7,000	0	7,000	0	0	0
2014	Protectia muncii	2,000	0	2,000	0	0	0	2,000	0

Cod Indicator	Denumire indicatori	Prevederi anuale				Prevederi trimestriale			
		Buget initial	Influenta +/-	Buget rectificat	din care credite bugetare destinate stingerii platilor restante	Trim I	Trim II	Trim III	Trim IV
B	A	1=5+6+7+8	2	3	4	5	6	7	8
57	TITLUL IX ASISTENTA SOCIALA	1,078,100	0	1,078,100	0	236,000	339,500	327,500	175,100
5702	Ajutoare sociale	1,078,100	0	1,078,100	0	236,000	339,500	327,500	175,100
570201	Ajutoare sociale in numerar	1,078,100	0	1,078,100	0	236,000	339,500	327,500	175,100
680205	Asistenta sociala in caz de boli si invaliditati	1,486,500	0	1,486,500	0	366,500	478,000	483,700	158,300
68020502	Asistenta sociala in caz de invaliditate	1,486,500	0	1,486,500	0	366,500	478,000	483,700	158,300
680215	Prevenirea excluderii sociale	140,100	0	140,100	0	15,000	19,500	18,500	87,100
68021501	Ajutor social	140,100	0	140,100	0	15,000	19,500	18,500	87,100
690200	Partea a IV-a Servicii si Dezvoltare publica, Locuinte, Mediu si Ape	397,000	0	397,000	0	182,500	65,500	55,500	93,500
7002	Locuinte, servicii si dezvoltare publica	230,000	0	230,000	0	68,000	63,000	53,000	46,000
01	CHELTUIELI CURENTE	230,000	0	230,000	0	68,000	63,000	53,000	46,000
20	TITLUL II BUNURI SI SERVICII	230,000	0	230,000	0	68,000	63,000	53,000	46,000
2001	Bunuri si servicii	230,000	0	230,000	0	68,000	63,000	53,000	46,000
200103	Incalziti, iluminat si forta motrica	180,000	0	180,000	0	50,000	50,000	40,000	40,000
200130	Alte bunuri si servicii pentru intretinere si functionare	50,000	0	50,000	0	18,000	13,000	13,000	6,000
700206	Iluminat public si electrificari rurale	230,000	0	230,000	0	68,000	63,000	53,000	46,000
7402	Protectia mediului	167,000	0	167,000	0	114,500	2,500	2,500	47,500
01	CHELTUIELI CURENTE	167,000	0	167,000	0	114,500	2,500	2,500	47,500
20	TITLUL II BUNURI SI SERVICII	167,000	0	167,000	0	114,500	2,500	2,500	47,500
2001	Bunuri si servicii	167,000	0	167,000	0	114,500	2,500	2,500	47,500
200104	Apa, canal si salubritate	145,000	0	145,000	0	100,000	0	0	45,000
200105	Carburanti si lubrifianti	4,000	0	4,000	0	1,000	1,000	1,000	1,000
200130	Alte bunuri si servicii pentru intretinere si functionare	18,000	0	18,000	0	13,500	1,500	1,500	1,500
740205	Salubritate si gestiunea deseurilor	167,000	0	167,000	0	114,500	2,500	2,500	47,500
74020501	Salubritate	167,000	0	167,000	0	114,500	2,500	2,500	47,500
7902	Partea a V-a Actiuni economice	437,700	0	437,700	0	177,000	124,000	96,000	40,700
8302	Agricultura, silvicultura, piscicultura si vanatoare	200,000	0	200,000	0	50,000	70,000	40,000	40,000
01	CHELTUIELI CURENTE	200,000	0	200,000	0	50,000	70,000	40,000	40,000
20	TITLUL II BUNURI SI SERVICII	200,000	0	200,000	0	50,000	70,000	40,000	40,000
2001	Bunuri si servicii	200,000	0	200,000	0	50,000	70,000	40,000	40,000

Cod Indicator	Denumire indicatori	Prevederi anuale				Prevederi trimestriale			
		Buget Initial	Influenta +/-	Buget rectificat	din care credite bugetare destinate stingerii platilor restante	Trim I	Trim II	Trim III	Trim IV
B	A	1=5+6+7+8	2	3	4	5	6	7	8
200130	Alte bunuri si servicii pentru intretinere si functionare	200,000	0	200,000	0	50,000	70,000	40,000	40,000
830203	Agricultura	200,000	0	200,000	0	50,000	70,000	40,000	40,000
83020330	Alte cheltuieli in domeniul agriculturii	200,000	0	200,000	0	50,000	70,000	40,000	40,000
8402	Transporturi	217,700	0	217,700	0	107,000	54,000	56,000	700
01	CHELTUIELI CURENTE	217,700	0	217,700	0	107,000	54,000	56,000	700
20	TITLUL II BUNURI SI SERVICII	217,700	0	217,700	0	107,000	54,000	56,000	700
2001	Bunuri si servicii	217,700	0	217,700	0	107,000	54,000	56,000	700
200105	Carburanti si lubrifianti	17,700	0	17,700	0	7,000	4,000	6,000	700
200130	Alte bunuri si servicii pentru intretinere si functionare	200,000	0	200,000	0	100,000	50,000	50,000	0
840203	Transport rutier	217,700	0	217,700	0	107,000	54,000	56,000	700
84020301	Drumuri si poduri	217,700	0	217,700	0	107,000	54,000	56,000	700
8702	Alte activitati economice	20,000	0	20,000	0	20,000	0	0	0
01	CHELTUIELI CURENTE	20,000	0	20,000	0	20,000	0	0	0
20	TITLUL II BUNURI SI SERVICII	20,000	0	20,000	0	20,000	0	0	0
2001	Bunuri si servicii	20,000	0	20,000	0	20,000	0	0	0
200130	Alte bunuri si servicii pentru intretinere si functionare	20,000	0	20,000	0	20,000	0	0	0
870250	Alte activitati economice	20,000	0	20,000	0	20,000	0	0	0
9602	Rezerve, Excedent/Deficit	0	0	0	0	0	0	0	0
9702	Rezerve	0	0	0	0	0	0	0	0
9902	Deficit	0	0	0	0	0	0	0	0
990296	Deficitul sectiunii de functionare	0	0	0	0	0	0	0	0
	SECTIUNEA DE DEZVOLTARE								
000102	TOTAL VENITURI	14,116,700	0	14,116,700		1,363,000	11,114,700	1,207,000	432,000
000202	I. VENITURI CURENTE	808,000	0	808,000		426,000	352,700	-71,750	101,050
001202	C. VENITURI NEFISCALE	808,000	0	808,000		426,000	352,700	-71,750	101,050
001402	C2. VANZARI DE BUNURI SI SERVICII	808,000	0	808,000		426,000	352,700	-71,750	101,050
3702	Transferuri voluntare, altele decat subventiile	808,000	0	808,000		426,000	352,700	-71,750	101,050
370204	Varsaminte din sectiunea de functionare	808,000	0	808,000		426,000	352,700	-71,750	101,050


Cod Indicator	Denumire indicatori	Prevederi anuale				Prevederi trimestriale			
		Buget initial	Influenta +/-	Buget rectificat	din care credite bugetare destinate stingerii platilor restante	Trim I	Trim II	Trim III	Trim IV
B	A	1=5+6+7+8	2	3	4	5	6	7	8
001702	IV. SUBVENTII	13,308,700	0	13,308,700		937,000	10,762,000	1,278,750	330,950
001802	SUBVENTII DE LA ALTE NIVELE ALE ADMINISTRATIEI PUBLICE	13,308,700	0	13,308,700		937,000	10,762,000	1,278,750	330,950
4202	Subventii de la bugetul de stat	13,148,700	0	13,148,700		897,000	10,722,000	1,198,750	330,950
001902	A. De capital	724,700	0	724,700		0	0	724,700	0
420265	Finantarea Programului National de Dezvoltare Locala	1,611,000	0	1,611,000		403,000	403,000	474,050	330,950
420267	Subventii din sume obtinute in urma scoaterii la licitatie a certificatelor de emisii de gaze cu efect de sera pentru finantarea proiectelor de investitii	494,000	0	494,000		494,000	0	0	0
420287	Subventii de la bugetul de stat catre bugetele locale pentru Programul national de investitii Anghel Saligny.	10,319,000	0	10,319,000		0	10,319,000	0	0
420288	Alocari de sume din PNRR aferente asistentei financiare nerambursabile	724,700	0	724,700		0	0	724,700	0
42028801	Fonduri europene nerambursabile	609,000	0	609,000		0	0	609,000	0
42028803	Sume aferente TVA	115,700	0	115,700		0	0	115,700	0
4302	Subventii de la alte administratii	160,000	0	160,000		40,000	40,000	80,000	0
430244	Sume alocate din sumele obtinute in urma scoaterii la licitatie a certificatelor de emisii de gaze cu efect de sera pentru finantarea proiectelor de investitii.	160,000	0	160,000		40,000	40,000	80,000	0
43024401	Sume alocate din sumele obtinute in urma scoaterii la licitatie a certificatelor de emisii de gaze cu efect de sera pentru finantarea proiectelor de investitii.	160,000	0	160,000		40,000	40,000	80,000	0
4302440101	Sume alocate din sumele obtinute in urma scoaterii la licitatie a certificatelor de emisii de gaze cu efect de sera pentru finantarea proiectelor de investitii.	160,000	0	160,000		40,000	40,000	80,000	0
4902	TOTAL CHELTUIELI	14,116,700	0	14,116,700		1,363,000	11,114,700	1,207,000	432,000
01	CHELTUIELI CURENTE	724,700	0	724,700		0	0	724,700	0
60	TITLUL XII PROIECTE CU FINANTARE DIN SUMELE REPREZENTAND ASISTENTA FINANCIARA NERAMBURSABILA AFERENTA PNRR	724,700	0	724,700		0	0	724,700	0
6001	Fonduri europene nerambursabile	609,000	0	609,000		0	0	609,000	0
6003	Sume aferente TVA	115,700	0	115,700		0	0	115,700	0
70	CHELTUIELI DE CAPITAL	13,392,000	0	13,392,000		1,363,000	11,114,700	482,300	432,000
71	TITLUL XV ACTIVE NEFINANCIARE	13,392,000	0	13,392,000		1,363,000	11,114,700	482,300	432,000
7101	Active fixe	13,007,000	-87,000	12,920,000		1,113,000	11,114,700	347,300	345,000

Cod Indicator	Denumire indicatori	Prevederi anuale				Prevederi trimestriale			
		Buget Inital	Influenta +/-	Buget rectificat	din care credite bugetare destinate stingerii platilor restante	Trim I	Trim II	Trim III	Trim IV
B	A	1=5+6+7+8	2	3	4	5	6	7	8
710101	Construcții	10,336,700	0	10,336,700	0	50,000	10,555,700	-269,000	0
710102	Masini, echipamente si mijloace de transport	6,000	0	6,000	0	0	6,000	0	0
710104	Microbuze scolare	1,611,000	0	1,611,000	0	403,000	403,000	403,000	402,000
710130	Alte active fixe	1,053,300	-87,000	966,300	0	660,000	150,000	213,300	-57,000
7103	Reparatii capitale aferente activelor fixe	385,000	87,000	472,000	0	250,000	0	135,000	87,000
5002	Partea I-a Servicii publice generale	1,611,000	0	1,611,000	0	403,000	403,000	403,000	402,000
5102	Autoritati publice si actiuni externe	1,611,000	0	1,611,000	0	403,000	403,000	403,000	402,000
70	CHELTUIELI DE CAPITAL	1,611,000	0	1,611,000	0	403,000	403,000	403,000	402,000
71	TITLUL XV ACTIVE NEFINANCIARE	1,611,000	0	1,611,000	0	403,000	403,000	403,000	402,000
7101	Active fixe	1,611,000	0	1,611,000	0	403,000	403,000	403,000	402,000
710104	Microbuze scolare	1,611,000	0	1,611,000	0	403,000	403,000	403,000	402,000
510201	Autoritati executive si legislative	1,611,000	0	1,611,000	0	403,000	403,000	403,000	402,000
51020103	Autoritati executive	1,611,000	0	1,611,000	0	403,000	403,000	403,000	402,000
6302	Partea a II-a Cheltuieli Social - Culturale	1,456,400	0	1,456,400	0	403,000	403,000	403,000	402,000
6502	Invatamant	734,700	13,000	747,700	0	300,000	236,700	919,700	0
01	CHELTUIELI CURENTE	724,700	0	724,700	0	0	0	734,700	13,000
60	TITLUL XII PROIECTE CU FINANTARE DIN SUMELE REPREZENTAND ASISTENTA FINANCIARA NERAMBURSABILA AFERENTA PNRR	724,700	0	724,700	0	0	0	724,700	0
6001	Fonduri europene nerambursabile	609,000	0	609,000	0	0	0	609,000	0
6003	Sume aferente TVA	115,700	0	115,700	0	0	0	115,700	0
70	CHELTUIELI DE CAPITAL	10,000	13,000	23,000	0	0	0	10,000	13,000
71	TITLUL XV ACTIVE NEFINANCIARE	10,000	13,000	23,000	0	0	0	10,000	13,000
7101	Active fixe	10,000	13,000	23,000	0	0	0	10,000	13,000
710130	Alte active fixe	10,000	13,000	23,000	0	0	0	10,000	13,000
650250	Alte cheltuieli in domeniul invatamantului	734,700	13,000	747,700	0	0	0	734,700	13,000
6602	Sanatate	250,000	0	250,000	0	250,000	0	0	0
70	CHELTUIELI DE CAPITAL	250,000	0	250,000	0	250,000	0	0	0
71	TITLUL XV ACTIVE NEFINANCIARE	250,000	0	250,000	0	250,000	0	0	0
7103	Reparatii capitale aferente activelor fixe	250,000	0	250,000	0	250,000	0	0	0
660250	Alte cheltuieli in domeniul sanatatii	250,000	0	250,000	0	250,000	0	0	0

Cod Indicator	Denumire indicatori	Prevederi anuale				Prevederi trimestriale			
		Buget Initial	Influenta +/-	Buget rectificat	din care credite bugetare destinate stingerii platilor restante	Trim I	Trim II	Trim III	Trim IV
B	A	1=5+6+7+8	2	3	4	5	6	7	8
66025050	Alte institutii si actiuni sanitare	250,000	0	250,000	0	250,000	0	0	0
6702	Cultura, recreere si religie	471,700	-13,000	458,700	0	50,000	236,700	185,000	-13,000
70	CHELTUIELI DE CAPITAL	471,700	-13,000	458,700	0	50,000	236,700	185,000	-13,000
71	TITLUL XV ACTIVE NEFINANCIARE	471,700	-13,000	458,700	0	50,000	236,700	185,000	-13,000
7101	Active fixe	336,700	0	336,700	0	50,000	236,700	50,000	0
710101	Construcții	336,700	0	336,700	0	50,000	236,700	50,000	0
7103	Reparatii capitale aferente activelor fixe	135,000	-13,000	122,000	0	0	0	135,000	-13,000
670203	Servicii culturale	135,000	-13,000	122,000	0	0	0	135,000	-13,000
67020303	Muzee	30,000	-13,000	17,000	0	0	0	30,000	-13,000
67020312	Consolidarea si restaurarea monumentelor istorice	105,000	0	105,000	0	0	0	105,000	0
670206	Servicii religioase	336,700	0	336,700	0	50,000	236,700	50,000	0
690200	Partea a IV-a-Servicii si Dezvoltare publica, Locuinte, Mediu si Ape	714,000	70,000	784,000	0	564,000	60,000	60,000	100,000
7002	Locuinte, servicii si dezvoltare publica	714,000	70,000	784,000	0	564,000	60,000	60,000	100,000
70	CHELTUIELI DE CAPITAL	714,000	70,000	784,000	0	564,000	60,000	60,000	100,000
71	TITLUL XV ACTIVE NEFINANCIARE	714,000	70,000	784,000	0	564,000	60,000	60,000	100,000
7101	Active fixe	714,000	70,000	784,000	0	564,000	60,000	60,000	100,000
710130	Alte active fixe	714,000	70,000	784,000	0	564,000	60,000	60,000	100,000
700205	Alimentare cu apa si amenajari hidrotehnice	170,000	0	170,000	0	20,000	60,000	60,000	30,000
70020501	Alimentare cu apa	170,000	0	170,000	0	20,000	60,000	60,000	30,000
700206	Iluminat public si electrificari rurale	544,000	70,000	614,000	0	544,000	0	0	70,000
7902	Partea a V-a Actiuni economice	10,335,300	-70,000	10,265,300	0	96,000	10,415,000	-175,700	-70,000
8402	Transporturi	10,335,300	-70,000	10,265,300	0	96,000	10,415,000	-175,700	-70,000
70	CHELTUIELI DE CAPITAL	10,335,300	-70,000	10,265,300	0	96,000	10,415,000	-175,700	-70,000
71	TITLUL XV ACTIVE NEFINANCIARE	10,335,300	-70,000	10,265,300	0	96,000	10,415,000	-175,700	-70,000
7101	Active fixe	10,335,300	-170,000	10,165,300	0	96,000	10,415,000	-175,700	-70,000
710101	Construcții	10,000,000	0	10,000,000	0	0	10,319,000	-319,000	0
710102	Masini, echipamente si mijloace de transport	6,000	0	6,000	0	0	6,000	0	0
710130	Alte active fixe	329,300	-170,000	159,300	0	96,000	90,000	143,300	-170,000
7103	Reparatii capitale aferente activelor fixe	0	100,000	100,000	0	0	0	0	100,000

Cod Indicator	Denumire indicatori	Prevederi anuale				Prevederi trimestriale			
		Buget Initial	Influenta +/-	Buget rectificat	din care credite bugetare destinate stingerii platilor restante	Trim I	Trim II	Trim III	Trim IV
B	A	1=5+6+7+8	2	3	4	5	6	7	8
840203	Transport rutier	10,335,300	-70,000	10,265,300	0	96,000	10,415,000	-175,700	-70,000
84020301	Drumuri si poduri	10,335,300	-70,000	10,265,300	0	96,000	10,415,000	-175,700	-70,000
9602	Rezerve, Excedent/Deficit	0	0	0	0	0	0	0	0
9702	Rezerve	0	0	0	0	0	0	0	0
9902	Deficit	0	0	0	0	0	0	0	0
990297	Deficiul sectiunii de dezvoltare	0	0	0	0	0	0	0	0

PRIMAR,
MARZA ROMULUS



CONS. SUP
EC TIRNOVAN CSAKI IBOLYA



INTOCMIT
EC TIRNOVAN CSAKI IBOLYA

