

**COMUNA TAGA**

**POLITICI SI METODE CONTABILE,**

la situatiile financiare trimestrul II pe anul 2017

Elementele prezentate in situatiile financiare sunt evaluate in conformitate cu principiile contabile generale conform contabilitatii de angajamente cu respectarea principiilor contabile privind:

- continuitatea activitatii,
- permanentei metodelor,
- prudentei,
- evaluarii separate a elementelor de activ si de datorii a intangibilitatii,
- necompensarii,
- comparabilitatii informatiilor,
- materialitatii,
- prevalentei economicului asupra juridicului.


Prin politici contabile se intelege ansamblul de principii, baze, conventii, reguli si practici specifice adoptate de o persoana juridica la intocmirea si prezentarea situatiilor financiare anuale.

Contabilitatea a fost organizata si condusa in conformitate cu prevederile Legii contabilitatii nr.82/1991 republicata, modificata si completata cu OMF nr.1917/2005 referitor la aprobarea normelor metodologice privind organizarea si conducerea contabilitatii institutiilor publice si instructiunile de aplicare a acestuia.

Nu s-au inregistrat abateri de la principiile contabile si nu a fost schimbata metoda de evaluare, valoarea bunurilor din patrimoniu fiind inregistrata la pretul istoric, informatiile prezentate fiind relevante si credibile, prezentand fidel rezultatul patrimonial, fiind complete sub toate aspectele semnificative.


Ordonator de credit

MARZA ROMULUS



Contabil

TIRNOVAN IBOLYA



**BILANT**

la data de 30.06.2017

M.F.P. - A.N.A.F.  
DIRECTIA GENERALA REGIONALA  
A FISCULUI SI A TAXELOR PUBLICE CLUJ-NAPOCA  
Piața Mihail Brucan nr. 1 Cluj Napoca  
22/2

Cod 01

NR. CRT.	DENUMIREA INDICATORILOR	Cod luna rand	Sold la începutul anului	Sold la sfârșitul perioadei
1	Active fixe necorporale(ct.2030000+2050000+2060000+2080100+2080200+2330000-2800300-2800500-2800800-2900400-2900500-2900800-2930100*)	03	5456	5456
2	Instalatii tehnice, mijloace de transport, animale, plantatii, mobilier, aparatura birotica si alte active corporale (ct.2130100+2130200+2130300+2130400+2140000+2310000-2810300-2810400-2910300-2910400-2930200*)	04	181715	153901
3	Terenuri si cladiri (ct.2110100+2110200+2120101+2120102+2120201+2120301+2120401+2120501+2120601+2120901+2310000-2810100-2810200-2910100-2910200-2930200)	05	23300435	23745168
6	Creante necurente - sume ce urmeaza a fi incasate dupa o perioada mai mare de un an(ct.4110201+4110208+4130200+4280202+4610201+ 4610209 - 4910200 - 4960200), din care:	09	6390	1590
7	<b>TOTAL ACTIVE NECURENTE(rd.03+04+05+06+07+09)</b>	15	23493996	23906115
1	Stocuri(ct.3010000+3020100+3020200+3020300+3020400+ 3020500+3020600+ 3020700+3020800+3020900+ 3030100+3030200+ 3040100+3040200+3050100+ 3050200+3070000+3090000+ 3310000+ 3320000+ 3410000+3450000+3460000+3470000+ 3490000+ 3510100+ 3510200+3540100+ 3540500+3540600+ 3560000+ 3570000+ 3580000+ 3590000+3610000+ 3710000+ 3810000+/-3480000+/-3780000-3910000-3920100-3920200-3930000-3940100-3940500-3940600-3950100-3950200-3950300-3950400-3950600-3950700-3950800-3960000-3970000-3980000-4420803)	19	331110	461937
	Creante din operatiuni comerciale, avansuri si alte decontari (ct.2320000+2340000+4090101+4090102+4110101+4110108+4130100+4180000+4250000+4280102+4610101+4610109+4730109**+4810101+4810102+4810103+4810200+4810300+4810900+4820000+4830000+4890101+4890301-4910100-4960100+5120800), din care:	21	1561026	1526113
	Creante bugetare(ct.4310100**+4310200**+4310300**+4310400**+4310500**+4310700**+4370100**+4370200**+4370300**+4420400+4420800**+4420802+4440000**+4460000**+4460100**+4460200**+4480200+4610102+4610104+4630000+4640000+4650100+4650200+4660401+4660402+4660500+4660900+ 4810101**+4810102**+4810103**+ 4810900**+4820000*-4970000), din care:	23	1064639	585411
	Creantele bugetului general consolidat (ct.4630000+4640000+4650100+4650200+4660401+4660402+ 4660500+4660900 - 4970000)	24	1064639	585411
	Creante din operatiuni cu fonduri externe nerambursabile si fonduri de la buget (ct.4500100+4500300+4500501+4500502+4500503+ 4500504+4500505+4500700+ 4510100+4510300 + 4510500+4530100+4540100+4540301+4540302+ 4540501+ 4540502+4540503+4540504+4550100+ 4550301+4550302+ 4550303+ 4560100+ 4560303+4560309+ 4570100+4570201+4570202+4570203+4570205+4570206+4570209+4570301+4570302+ 4570309+ 4580100+4580301+4580302+ 4610103+ 4730103**+4740000+ 4760000), din care:	25	834265	834265
	Imprumuturi pe termen scurt acordate (ct.2670101+2670102+2670103+2670104+2670105+ 2670108+ 2670601+2670602+ 2670603+2670604+ 2670605+ 2670609+ 4680101+ 4680102+4680103+ 4680104 +4680105+4680106+ 4680107+ 4680108+ 4680109 +4690103+4690105+ 4690106+ 4690108+ 4690109)	27		42000
	<b>Total creante curente(rd.21+23+25+27)</b>	30	3459930	2987789

NR. CRT.	DENUMIREA INDICATORILOR	Cod rand	Sold la inceputul anului	Sold la sfarsitul perioadei
	Conturi la trezorerie, casa în lei (ct.5100000+5120101+5120501+5130101+5130301+5130302+5140101+5140301+5140302+5150101+5150103+5150301+5150500+5150600+5160101+5160301+5160302+5170101+5170301+5170302+5200100+5210100+5210300+5230000+5250101+5250102+5250301+5250302+5250400+5260000+5270000+5280000+5290101+5290201+5290301+5290400+5290901+5310101+5500101+5520000+5550101+5550400+5570101+5580101+5580201+5590101+5600101+5600300+5600401+5610101+5610300+5620101+5620300+5620401+5710100+5710300+5710400+5740101+5740102+5740301+5740302+5740400+5750100+5750300+5750400-7700000)	33	567372	1406544
	Conturi la institutiile de credit, BNR, casa în valuta (ct.5110101+5110102+5120102+5120402+5120502+5130102+5130202+5140102+5140202+5150102+5150202+5150302+5160102+5160202+5170102+5170202+5290102+5290202+5290302+5290902+5310402+5410102+5410202+5500102+5550102+5550202+5570202+5580102+5580202+5580302+5580303+5590102+5590202+5600102+5600103+5600402+5610102+5610103+5620102+5620103+5620402)	35	5489	5489
	Total disponibilitati si alte valori (rd.33+33.1+35+35.1)	40	572861	1412033
7	TOTAL ACTIVE CURENTE (rd.19+30+31+40+41+41.1+42)	45	4363901	4861759
8	TOTAL ACTIVE(rd.15+45)	46	27857897	28767874
1	Datorii comerciale, avansuri si alte decontari (ct.2690100+4010100+4030100+4040100+4050100+4080000+4190000+4620101+4620109+4730109+4810101+4810102+4810103+4810200+4810300+4810900+4820000+4830000+4890201+5090000+5120800), din care:	60	729	
	Decontari privind încheierea executiei bugetului de stat din anul curent (ct.4890201)	60.1	729	
2	Datorii catre bugete(ct. 4310100+4310200+4310300+4310400+4310500+4310700+4370100+4370200+4370300+4400000+4410000+4420300+4420801+4440000+4460000+4460100+4460200+4480100+4550501+ 4550502+4550503+4620109+4670100+4670200+4670300+ 4670400+4670500+4670900+4730109+4810900+4820000), din care:	62	27220	37208
	Contributii sociale(ct.4310100+4310200+4310300+4310400+ 4310500+4310700+ 4370100+ 4370200+4370300)	63,1	20928	28376
4	Imprumuturi pe termen scurt - sume ce urmeaza a fi platite intr-o perioada de pana la un an (ct.5180601+5180603+5180604+5180605+5180606 +5180608+ 5180609+5180800+5190101+5190102 + 5190103+ 5190104+5190105+ 5190106+ 5190107+ 5190108+5190109+5190110+ 5190180+5190190)	70		42000
6	Salariile angajatilor(ct.4210000+4230000+4260000+4270100+ 4270300+4280101)	72	37788	51189
7	Alte drepturi cuvenite altor categorii de persoane (pensii, indemnizatii de somaj, burse) (ct.4220100+4220200+4240000+4260000+4270200+4270300+ 4290000+ 4380000), din care:	73	27132	25560
10	TOTAL DATORII CURENTE(rd.60+62+65+70+71+72+73+74+75)	78	92869	155957
11	TOTAL DATORII(rd.58+78)	79	92869	155957
12	ACTIVE NETE = TOTAL ACTIVE - TOTAL DATORII = CAPITALURI PROPRII (rd.80=rd.46-79=rd.90)	80	27765028	28611917
1	Rezerve, fonduri (ct.1000000+1010000+1020101+1020102+1020103+1030000+1040101+1040102+1040103+1050100+1050200+1050300+1050400+1050500+1060000+1320000+1330000+1390100)	84	21122575	21567307
2	Rezultatul reportat(ct.1170000- sold creditor)	85	4236734	6769337
4	Rezultatul patrimonial al exercitiului(ct.1210000- sold creditor)	87	2405719	275273
6	TOTAL CAPITALURI PROPRII(rd.84+85-86+87-88)	90	27765028	28611917

Conducatorul institutiei  
MARZA ROMULUS



Conducatorul compartimentului financiar - contabil

TIRNOVAN CSAKI BOLYA

la data: 30-06-2017


- lei -

cod 02

Nr. crt.	DENUMIREA INDICATORILOR	Cod rand	An precedent	An curent
A	B	C	1	2
1	Venituri din impozite, taxe, contributi de asigurari si alte venituri ale bugetelor (ct.7300100+7300200+7310100+7310200+7320100+7330000+7340000+7350100+7350200+7350300+7350400+7350500+7350600+7360100+7390000+7450100+7450200+7450300+7450400+7450500+7450900+7460100+7460200+7460300+7460900)	02	3294840	1845948
2	Venituri din activitati economice (ct.7210000+7220000+7510100+7510200+/-7090000)	03	700	40
3	Finantari, subventii, transferuri, alocatii bugetare cu destinatie speciala (ct.7510500+7710000+7720100+7720200+7740100+7740200+7750000+7760000+7780000+7790101+7790109)	04	289639	27009
4	Alte venituri operationale (ct.7140000+7180000+7500000+7510300+7510400+7810200+7810300+7810401+7810402+7770000)	05	114625	92197
	TOTAL VENITURI OPERATIONALE rd.02+03+04+05	06	3699804	1965194
1	Salariile si contributiile sociale aferente angajatilor (ct.6410000+6420000+6450100+6450200+6450300+6450400+6450500+6450600+6450800+6460000+6470000)	08	400942	488802
2	Subventii si transferuri (ct.6700000+6710000+6720000+6730000+6740000+6750000+6760000+6770000+6780000+6790000)	09	341866	164454
3	Stocuri, consumabile, lucrari si servicii executate de terti (ct.6010000+6020100+6020200+6020300+6020400+6020500+6020600+6020700+6020800+6020900+6030000+6060000+6070000+6080000+6090000+6100000+6110000+6120000+6130000+6140000+6220000+6230000+6240100+6240200+6260000+6270000+6280000+6290100)	10	762954	515326
	Cheltuieli de capital, amortizari si provizioane (ct.6290200+6810100+6810200+6810300+6810401+6810402+6820101+6820109+6820200+6890100+6890200)	11	1032367	27814
5	Alte cheltuieli operationale (ct.6350000+6350100+6540000+6580101+6580109)	12	443172	493525
	TOTAL CHELTUIELI OPERATIONALE rd.08+09+10+11+12	13	2981301	1689921
	- EXCEDENT rd.06-13	15	718503	275273
	- EXCEDENT rd.15+20-16-21	23	718503	275273
	- EXCEDENT rd.23+28-24-29	29.2	718503	275273
	- EXCEDENT rd.29.2-29.4	31	718503	275273

Conducatorul institutiei

MARZA ROMULUS



Conducatorul compartimentului financiar - contabil

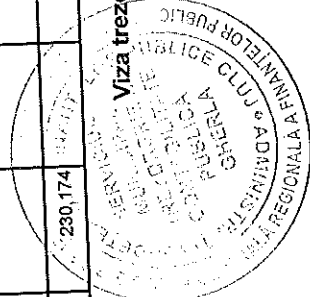

TIRNOVAN CSAKI BOLYA

**SITUATIA FLUXURILOR DE TREZORERIE**  
la data de 30-06-2017

...ji, CENTRALIZATOR

055

Indicatori	Rand	Total	CASA ct. 5310101	Buget de stat ct. 5200100/ 770000	Buget local ct. 5210100/ 7700000	Buget asigurari sociale de stat ct. 5250101+ 5250102/ 7700000	Buget asigurari pentru somaj ct. 5740101+ 5740102/ 7700000	Buget Fond national unic de asigurari sociale de sanatate ct. 5710100/ 7700000	Buget Fond pentru mediu ct. 5750100/ 7700000	Buget Trezoreria Statului ct. 5240100/ 7700000	Buget instituti publice finantate integral din venituri proprii ct. 5600101/ 7700000	Buget instituti publice finantate din venituri proprii si subventii ct. 5610100/ 7700000	Buget activitati finantate din venituri proprii si buget activitati de privatizare ct. 5620101/ 7700000	Buget imprumuturi externe si ct. 5130101+ 5140101+ 5160101+ 5170101/ 7700000	Buget fonduri externe nerambur- sabile (sursa D) ct. 5150103/ 7700000	Alte disponibilitati (ct 5xx)
	B	1=2+3...+15	2	3	4	5	6	7	8	9	10 F	11 G	12 E	13 C	14 D	15
01													93,726			510
02		3,353,951	874,615		2,385,100								66,349			510
03		2,477,532	874,615		1,536,568								27,377			
04		876,419			848,532											
05																
06																
07		37,247			37,247											
08		-37,247			-37,247											
09													42,000			
10		42,000											42,000			510
11																
12		42,000											69,377			
13		881,172			811,285								202,797			4,615
14		567,372			359,960											
14.1																
14.2		42,000											42,000			
14.3																
15		1,406,544											230,174			5,125



Conducatorul compartimentului financiar-contabil,  
TIRNOVAN CSAKI IBOLYA


Conducatorul institutiei,  
MARZA ROMBLUS

Viza trezoreriei,

**S. STATIA FLUXURILOR DE TREZORERIE**  
la data de 30-06-2017

uj, CENTRALIZATOR

Rand	Denumirea indicatorilor	Total	531.01.01	7701	770.00.00	5xx		5213	550	552	550.07	562
						Total	5024					
01	Tranzactii din activitatea operationala	3.353,951	874,615			2.479,336	2.385,100			510	93,726	
02	Tranzactii din activitatea de investitii	2.477,532	874,615		1,536,568	1,602,917	1,536,568			510	66,349	
03	Tranzactii din activitatea operationala	876,419			1,536,568	876,419	848,532				27,377	
04	Tranzactii din activitatea de investitii	37,247			37,247	37,247	37,247					
05	Tranzactii din activitatea de finantare	-37,247			37,247	-37,247	-37,247					
06	Tranzactii din activitatea de finantare	42,000				42,000					42,000	
07	Tranzactii din activitatea de finantare	42,000				42,000					42,000	
08	Tranzactii din activitatea de finantare	881,172			1,573,815	881,172	811,285			510	69,377	
09	Tranzactii din activitatea de finantare	567,372				567,372				4,615		202,797
10	Tranzactii din activitatea de finantare	42,000				42,000						
11	Tranzactii din activitatea de finantare	42,000				42,000						
12	Tranzactii din activitatea de finantare	881,172				881,172						
13	Tranzactii din activitatea de finantare	42,000				42,000						
14	Tranzactii din activitatea de finantare	1,406,544			1,573,815	1,406,544	811,285			359,960	69,377	160,797
14.1	Tranzactii din activitatea de finantare											
14.2	Tranzactii din activitatea de finantare											
15	Tranzactii din activitatea de finantare											



Conducatorul compartimentului  
financiar-contabil,  
**TIRNOVAN CSAKI BOLYA**



Conducatorul institutiei,  
**MARZA ROMULUS**


# SITUAȚIA PLUXURILOR LA BANCA

la data de: 30-06-2017

A  
L Cluj  
A TAGA

Descriere indicatori	Rand	Total	5xx	
			Total	550
Cont banca				
Pluxuri si elemente de numerar din perioada	14	5,489	5,489	5,489
Pluxuri si echivalent numerar la sfirsitul perioadei	17	5,489	5,489	5,489

Conducatorul compartimentului financiar - contabil  
TIRNOVAN IBOLYA



*[Handwritten signature]*

Conducatorul institutiei  
ROMULUS

*[Handwritten signature]*

**CONTUL DE EXECUTIE A BUGETULUI LOCAL - VENITURI**  
la data de 30-06-2017

IA  
IL Cluj  
ALIZATOR

DENUMIREA INDICATORILOR	Cod indicator	Prevederi bugetare		Drepturi constatate				Incasari realizate	Stingere pe alte cai decat incasari	Drepturi constatate de incasat de incasari
		Trimestriale cumulate		Total, din care:	din anii precedenti	din anul curent	6			
		Anuale aprobat la finele perioadei de raportare	1							
<b>A</b>	<b>B</b>									
<b>VENITURI</b>	00.01	5622100	3119170	4784679	2725434	2059245	2385100	2399579	7	8=3-6-7
<b>VENITURI PROPRII</b>	49.90	2935290	1540860	2787341	1584595	1202746	1528601	1258740		
<b>VENITURI CURENTE</b>	00.02	4486290	2373860	3726621	1693875	2032746	2358601	1368020		
<b>VENITURI FISCALE</b>	00.03	4359090	2306260	3568772	1576257	1992515	2314138	1254634		
<b>PROFIT PE VENIT, PROFIT SI VENITURI DIN CAPITAL</b>	00.04	2042090	1078460	1011752		1011752	1011752			
<b>PROFIT PE VENIT, PROFIT, SI VENITURI DIN CAPITAL DE LA PERSOANE</b>	00.06	2042090	1078460	1011752		1011752	1011752			
<b>Impozite pe venit</b>	03.02	15000	7500	1689		1689	1689			
<b>Impozit pe veniturile din transferul proprietatilor imobiliare din patrimoniul personal</b>	03.02.18	15000	7500	1689		1689	1689			
<b>Impozite si taxe pe proprietate</b>	04.02	2027090	1070960	1010063		1010063	1010063			
<b>Impozit pe veniturile din transferul proprietatilor imobiliare din patrimoniul personal</b>	04.02.01	653090	246960	233296		233296	233296			
<b>Impozit pe veniturile din transferul proprietatilor imobiliare din patrimoniul personal</b>	04.02.04	1374000	824000	776767		776767	776767			
<b>Impozite si taxe pe proprietate</b>	00.09	640900	330700	1508394	1432058	76336	397572	1110822		
<b>Impozit pe veniturile din transferul proprietatilor imobiliare din patrimoniul personal</b>	07.02	640900	330700	1508394	1432058	76336	397572	1110822		
<b>Impozit pe veniturile din transferul proprietatilor imobiliare din patrimoniul personal</b>	07.02.01	234500	120500	936162	935389	773	114935	821227		
<b>Impozit pe veniturile din transferul proprietatilor imobiliare din patrimoniul personal</b>	07.02.01.01	93000	47000	103598	102837	761	54069	49529		
<b>Impozit pe veniturile din transferul proprietatilor imobiliare din patrimoniul personal</b>	07.02.01.02	141500	73500	832564	832552	12	60866	771698		
<b>Impozit pe veniturile din transferul proprietatilor imobiliare din patrimoniul personal</b>	07.02.02	402000	208000	569232	494904	74328	281402	287830		
<b>Impozit pe veniturile din transferul proprietatilor imobiliare din patrimoniul personal</b>	07.02.02.01	143000	73000	136236	135408	828	81948	54288		
<b>Impozit pe veniturile din transferul proprietatilor imobiliare din patrimoniul personal</b>	07.02.02.02	11000	7000	24154	10654	13500	13607	10547		
<b>Impozit pe veniturile din transferul proprietatilor imobiliare din patrimoniul personal</b>	07.02.02.03	248000	128000	408842	348842	60000	185847	222995		
<b>Impozit pe veniturile din transferul proprietatilor imobiliare din patrimoniul personal</b>	07.02.03	2000	1000	1790	1765	25	25	1765		
<b>Impozit pe veniturile din transferul proprietatilor imobiliare din patrimoniul personal</b>	07.02.50	2400	1200	1210	1210	1210	1210	1210		



DENUMIREA INDICATORILOR	Cod indicator	Prevederi bugetare		Drepturi co.			Incasari realizate	Stingere pe alte cai decat incasari	Drepturi constatate de incasat de incasari										
		Trimestriale cumulate		Total, din care:	din anii precedenti	din anul curent													
		Anuale aprobat la finele perioadei de raportare	1							2	3=4+5	4	5	6	7	8=3-6-7			
<b>A</b>	<b>B</b>																		
<b>ROZITE SI TAXE PE BUNURI SI</b>	00.10	1669000	893500	1046902	142687	904215	904210												
<b>II</b>																			
<b>defalcate din TVA</b>	11.02	1551000	833000	830000		830000	830000												
defalcate din taxa pe valoarea adaugata si finantarea cheltuielilor descentralizate si finantarea cheltuielilor descentralizate la nivelul comunelor, oraselor, municipiilor, sectoarelor si Municipiului Bucuresti	11.02.02	1368000	732000	729000		729000	729000												
defalcate din taxa pe valoarea adaugata si echilibrarea bugetelor locale	11.02.06	183000	101000	101000		101000	101000												
defalcate din taxa pe valoarea adaugata si echilibrarea bugetelor locale	16.02	118000	60500	216902	142687	74215	74210												
defalcate din taxa pe valoarea adaugata si echilibrarea bugetelor locale	16.02.02	114000	58000	199787	142400	57387	57382												
defalcate din taxa pe valoarea adaugata si echilibrarea bugetelor locale	16.02.02.01	48000	24000	86888	62888	24000	23995												
defalcate din taxa pe valoarea adaugata si echilibrarea bugetelor locale	16.02.02.02	66000	34000	112899	79512	33387	33387												
defalcate din taxa pe valoarea adaugata si echilibrarea bugetelor locale	16.02.03	500	500	13944		13944	13944												
defalcate din taxa pe valoarea adaugata si echilibrarea bugetelor locale	16.02.03	3500	2000	3171	287	2884	2884												
defalcate din taxa pe valoarea adaugata si echilibrarea bugetelor locale	16.02.50																		
defalcate din taxa pe valoarea adaugata si echilibrarea bugetelor locale	16.02.50	7100	3600	1724	1512	212	604												
defalcate din taxa pe valoarea adaugata si echilibrarea bugetelor locale	18.02	7100	3600	1724	1512	212	604												
defalcate din taxa pe valoarea adaugata si echilibrarea bugetelor locale	18.02.50	7100	3600	1724	1512	212	604												
defalcate din taxa pe valoarea adaugata si echilibrarea bugetelor locale	18.02.50	127200	67600	157849	117618	40231	44463												
defalcate din taxa pe valoarea adaugata si echilibrarea bugetelor locale	00.12	32000	16500	10526		10526	10526												
defalcate din taxa pe valoarea adaugata si echilibrarea bugetelor locale	00.13	32000	16500	10526		10526	10526												
defalcate din taxa pe valoarea adaugata si echilibrarea bugetelor locale	30.02	32000	16500	10526		10526	10526												
defalcate din taxa pe valoarea adaugata si echilibrarea bugetelor locale	30.02.05.00	32000	16500	10526		10526	10526												
defalcate din taxa pe valoarea adaugata si echilibrarea bugetelor locale	30.02.05.30	32000	16500	10526		10526	10526												
defalcate din taxa pe valoarea adaugata si echilibrarea bugetelor locale	00.14	95200	51100	147323	117618	29705	33937												
defalcate din taxa pe valoarea adaugata si echilibrarea bugetelor locale	33.02	2200	1100	740	700	40	40												
defalcate din taxa pe valoarea adaugata si echilibrarea bugetelor locale	33.02.24	1200	600	740	700	40	40												
defalcate din taxa pe valoarea adaugata si echilibrarea bugetelor locale	33.02.24	1200	600	740	700	40	40												

DENUMIREA INDICATORILOR	Cod indicator	Prevederi bugetare			Drepturi constatate			Incasari realizate	Stingere pe alte cai decat incasari	Drepturi constatate de incasat de incasat
		Anuale		Trimestriale cumulate	Total, din care:	din anii precedenti	din anul curent			
		1	2							
<b>A</b>	<b>B</b>									
Cheltuieli din recuperarea cheltuielilor de	33.02.28	1000	500							
ata, imputatii si despagubiri										
		18000	9000		8643	4708	3935	8167		476
<b>, penalitati si confiscari</b>	35.02	12000	6000		6143	4708	1435	5667		476
ari din amenzi si alte sanctiuni aplicate	35.02.01.00									
it dispozitiilor legale		12000	6000		6143	4708	1435	5667		476
nituri din amenzi si alte sanctiuni aplicate	35.02.01.02									
catre alte institutii de specialitate		6000	3000		2500		2500	2500		
amenzi, penalitati si confiscari	35.02.50	75000	41000		28660	2930	25730	25730		2930
<b>venituri</b>	36.02				2930	2930				2930
de reabilitare termica	36.02.23									
venituri	36.02.50	75000	41000		25730		25730	25730		109280
<b>eruri voluntare, altele decat subventiile</b>	37.02				109280	109280				109280
atii si sponsorizari	37.02.01				109280	109280				109280
aminte din sectiunea de functionare	37.02.03	-925000	-439000		-53000		-53000	-53000		
u finantarea sectiunii de dezvoltare a										
tului local (cu semnul minus)	37.02.04	925000	439000		53000		53000	53000		
aminte din sectiunea de functionare	00.17	792100	401600		26499		26499	26499		
<b>IBVENTII</b>	00.18	792100	401600		26499		26499	26499		
<b>ENTII DE LA ALTE NIVELE ALE</b>										
<b>ISTRATIEI PUBLICE</b>										
<b>ntii de la bugetul de stat</b>	42.02	792100	401600		26499		26499	26499		
rente	00.20	8100	8100		8085		8085	8085		
ventii pentru acordarea ajutorului pentru	42.02.34									
lizirea locuintei cu lemne, carbuni,										
ubustibilii petrololieri	42.02.41	39000	19500		18414		18414	18414		
ventii din bugetul de stat pentru finantarea										
atatii		745000	374000							
antarea Programului National de	42.02.65				1031558	1031558				1031558
volitare Locala										
<b>FEN postaderare în contul platilor</b>	45.02									
<b>uate si prefinantari</b>										
ndul European Agricol de Dezvoltare Rurala	45.02.04				1031558	1031558				1031558
sume primite în contul platilor efectuate în	45.02.04.01				1031558	1031558				1031558
anul curent										

DENUMIREA INDICATORILOR	Cod indicator	Prevederi bugetare			Drepturi cumulate			Incasari realizate	Stingere pe alte cai decat incasari	Drepturi constatate de incasat
		Anuale		Trimestriale cumulate	Total, din care:	din anii precedenti	din anul curent			
		1	2							
<b>A</b>	<b>B</b>									
Primitive de la UE/alti donatori in contul efectuate si prefinantari aferente si financiar 2014-2020	48.02	343710	343710	343710	1	1				
ame din Fondul European Agricol de dezvoltare Rurala (FEADR)	48.02.04	343710	343710	343710	1	1				
ne primite in contul platilor efectuate in anul curent	48.02.04.01	343710	343710	343710	1	1				
<b>VENITURI</b>	00.01	3608390	1962460	3697190	1690945	2006245	2332100			1365090
<b>VENITURI PROPRII</b>	49.90	2935290	1540860	2784411	1581665	1202746	1528601			1255810
<b>VENITURI CURENTE</b>	00.02	3561290	1934860	3670691	1690945	1979746	2305601			1365090
<b>VENITURI FISCALE</b>	00.03	4359090	2306260	3568772	1576257	1992515	2314138			1254634
<b>PROFIT PE VENIT, PROFIT SI VENITURI DIN CAPITAL</b>	00.04	2042090	1078460	1011752	1011752	1011752	1011752			
<b>IMPOZIT PE VENIT, PROFIT, SI VENITURI DIN CAPITAL DE LA PERSOANE</b>	00.06	2042090	1078460	1011752	1011752	1011752	1011752			
<b>IMPOZIT PE VENIT</b>	03.02	15000	7500	1689	1689	1689	1689			
ozitul pe veniturile din transferul proprietatilor imobiliare din patrimoniul personal	03.02.18	15000	7500	1689	1689	1689	1689			
<b>IMPOZIT PE VENIT DIN IMMOBILITATE</b>	04.02	2027090	1070960	1010063	1010063	1010063	1010063			
se defalcate din impozitul pe venit	04.02.01	653090	246960	233296	233296	233296	233296			
se defalcate din impozitul pe venit	04.02.04	1374000	824000	776767	776767	776767	776767			
ne alocate din cotele defalcate din impozitul pe venit pentru echilibrarea bugetelor locale	00.09	640900	330700	1508394	1432058	76336	397572			1110822
<b>IMPOZITE SI TAXE PE PROPRIETATE</b>	07.02	640900	330700	1508394	1432058	76336	397572			1110822
itate si taxe pe proprietate	07.02.01	234500	120500	936162	935389	773	114935			821227
ozit si taxa pe cladiri	07.02.01.01	93000	47000	103598	102837	761	54069			49529
mpozit pe cladiri de la persoane fizice	07.02.01.02	141500	73500	832564	832552	12	60866			771698
mpozit si taxa pe cladiri de la persoane juridice	07.02.02	402000	208000	569232	494904	74328	281402			287830
mpozit pe terenuri de la persoane fizice	07.02.02.01	143000	73000	136236	135408	828	81948			54288
mpozit si taxa pe teren de la persoane juridice	07.02.02.02	11000	7000	24154	10654	13500	13607			10547


DENUMIREA INDICATORILOR	Cod indicator	Prevederi bugetare		Drepturi constatate				Drepturi constatate de incasat 8=3-6-7	
		Trimestriale		Total, din care:	din anii precedenti	din anul curent	Incasari realizate		Stingere pe alte cai decat incasari
		Anuale	Cumulate						
<b>A</b>	<b>B</b>	<b>1</b>	<b>2</b>	<b>3=4+5</b>	<b>4</b>	<b>5</b>	<b>6</b>	<b>7</b>	
07.02.02.03	07.02.03	248000	128000	408842	348842	60000	185847	222995	
07.02.03	07.02.03	2000	1000	1790	1765	25	25	1765	
07.02.50	07.02.50	2400	1200	1210	1210	1210	1210	142692	
00.10	00.10	1669000	893500	1046902	142687	904215	904210	142692	
<b>POZITE SI TAXE PE BUNURI SI</b>									
<b>II</b>									
<b>efalcate din TVA</b>									
defalcate din taxa pe valoarea adaugata	11.02	1551000	833000	830000		830000	830000		
defalcate din taxa pe valoarea adaugata	11.02.02	1368000	732000	729000		729000	729000		
defalcate din taxa pe valoarea adaugata	11.02.06	183000	101000	101000		101000	101000		
defalcate din taxa pe valoarea adaugata	16.02	118000	60500	216902	142687	74215	74210	142692	
defalcate din taxa pe valoarea adaugata	16.02.02	114000	58000	199787	142400	57387	57382	142405	
defalcate din taxa pe valoarea adaugata	16.02.02.01	48000	24000	86888	62888	24000	23995	62893	
defalcate din taxa pe valoarea adaugata	16.02.02.02	66000	34000	112899	79512	33387	33387	79512	
defalcate din taxa pe valoarea adaugata	16.02.03	500	500	13944		13944	13944		
defalcate din taxa pe valoarea adaugata	16.02.50	3500	2000	3171	287	2884	2884	287	
defalcate din taxa pe valoarea adaugata	00.11	7100	3600	1724	1512	212	604	1120	
defalcate din taxa pe valoarea adaugata	18.02	7100	3600	1724	1512	212	604	1120	
defalcate din taxa pe valoarea adaugata	18.02.50	7100	3600	1724	1512	212	604	1120	
defalcate din taxa pe valoarea adaugata	00.12	-797800	-371400	101919	114688	-12769	-8537	110456	
defalcate din taxa pe valoarea adaugata	00.13	32000	16500	10526	10526	10526	10526		
defalcate din taxa pe valoarea adaugata	30.02	32000	16500	10526	10526	10526	10526		
defalcate din taxa pe valoarea adaugata	30.02.05.00	32000	16500	10526	10526	10526	10526		
defalcate din taxa pe valoarea adaugata	30.02.05.30	32000	16500	10526	10526	10526	10526		
defalcate din taxa pe valoarea adaugata	00.14	-829800	-387900	91393	114688	-23295	-19063	110456	
<b>ANZARI DE BUNURI SI SERVICII</b>									

DENUMIREA INDICATORILOR	Cod indicator	Prevederi bugetare		Drepturi cor. alte				Incasari realizate	Stingere pe alte cai decat incasari	Drepturi constatate de incasat		
		Trimestriale cumulate		Total, din care:	din anii precedenti	din anul curent	6				7	8-3-6-7
		Anuale aprobat la finele perioadei de raportare	2									
A	B											
din prestari de servicii si alte	33.02	2200	1100	740	700	40	40			700		
1												
din activitati cadastrale si agricultura	33.02.24	1200	600	740	700	40	40			700		
incasari din recuperarea cheltuielilor de	33.02.28	1000	500									
decursi, imputatii si despagubiri												
, penalitati si confiscari	35.02	18000	9000	8643	4708	3935	8167			476		
incasari din amenzi si alte sanctiuni aplicate	35.02.01.00	12000	6000	6143	4708	1435	5667			476		
conform dispozitiilor legale												
incasari din amenzi si alte sanctiuni aplicate	35.02.01.02	12000	6000	6143	4708	1435	5667			476		
conform dispozitiilor legale												
incasari din amenzi si alte sanctiuni aplicate	35.02.50	6000	3000	2500		2500	2500					
conform dispozitiilor legale												
incasari din amenzi si alte sanctiuni aplicate	35.02.50	75000	41000	25730		25730	25730					
conform dispozitiilor legale												
incasari din amenzi si alte sanctiuni aplicate	36.02	75000	41000	25730		25730	25730					
conform dispozitiilor legale												
incasari din amenzi si alte sanctiuni aplicate	36.02.50	75000	41000	25730		25730	25730			109280		
conform dispozitiilor legale												
incasari din amenzi si alte sanctiuni aplicate	37.02	-925000	-439000	56280	109280	-53000	-53000			109280		
conform dispozitiilor legale												
incasari din amenzi si alte sanctiuni aplicate	37.02.01	-925000	-439000	109280	109280	-53000	-53000			109280		
conform dispozitiilor legale												
incasari din amenzi si alte sanctiuni aplicate	37.02.03			-53000								
conform dispozitiilor legale												
incasari din amenzi si alte sanctiuni aplicate	00.17	47100	27600	26499		26499	26499					
conform dispozitiilor legale												
incasari din amenzi si alte sanctiuni aplicate	00.18	47100	27600	26499		26499	26499					
conform dispozitiilor legale												
incasari din amenzi si alte sanctiuni aplicate	42.02	47100	27600	26499		26499	26499					
conform dispozitiilor legale												
incasari din amenzi si alte sanctiuni aplicate	00.20	47100	27600	26499		26499	26499					
conform dispozitiilor legale												
incasari din amenzi si alte sanctiuni aplicate	42.02.34	8100	8100	8085		8085	8085					
conform dispozitiilor legale												
incasari din amenzi si alte sanctiuni aplicate	42.02.41	39000	19500	18414		18414	18414					
conform dispozitiilor legale												
incasari din amenzi si alte sanctiuni aplicate	00.01	2013710	1156710	1087489	1034489	53000	53000			1034489		
conform dispozitiilor legale												
incasari din amenzi si alte sanctiuni aplicate	49.90			2930	2930					2930		
conform dispozitiilor legale												
incasari din amenzi si alte sanctiuni aplicate	00.02	925000	439000	55930	2930	53000	53000			2930		
conform dispozitiilor legale												
incasari din amenzi si alte sanctiuni aplicate	00.12	925000	439000	55930	2930	53000	53000			2930		
conform dispozitiilor legale												
incasari din amenzi si alte sanctiuni aplicate	00.14	925000	439000	55930	2930	53000	53000			2930		
conform dispozitiilor legale												
incasari din amenzi si alte sanctiuni aplicate	36.02			2930	2930					2930		
conform dispozitiilor legale												
incasari din amenzi si alte sanctiuni aplicate	36.02.23			2930	2930					2930		
conform dispozitiilor legale												

DENUMIREA INDICATORILOR	Cod indicator	Prevederi bugetare		Drepturi co. .ate			Incasari realizate	Stingere pe alte cai decat incasari	Drepturi constatate de incasat de incasat
		Anuale aprobat la finele perioadei de raportare	Trimestriale cumulate	Total, din care: din care:	din anii precedenti	din anul curent			
A	B								
Contributii voluntare, altele decat subventiile	37.02	925000	439000	53000		53000	53000		
Contributii din sectiunea de functionare	37.02.04	925000	439000	53000		53000	53000		
Contributii de la bugetul de stat	42.02	745000	374000						
Contributii din Programul National de Dezvoltare Rurala Locala	42.02.65	745000	374000						
Contributii EN postaderare in contul platilor	45.02				1031558				1031558
Contributii EN postaderare in contul platilor	45.02.04				1031558				1031558
Contributii EN postaderare in contul platilor	45.02.04.01				1031558				1031558
Contributii EN postaderare in contul platilor	48.02	343710	343710						
Contributii EN postaderare in contul platilor	48.02.04	343710	343710						
Contributii EN postaderare in contul platilor	48.02.04.01	343710	343710						

Conducatorul compartimentului  
financiar - contabil

TIRNOVAN CSAKI IBOLYA



Conducatorul institutiei

MARZA-ROMULUS


**CONTUL DE EXECUTIE A BUGETULUI INSTITUTIILOR PUBLICE FINANTATE DIN VENITURI  
PROPRII SI SUBVENTII (DE SUBORDONARE LOCALA) - VENITURI 10  
la data de 30-06-2017**

Anexa 09

IA  
UL Cluj  
ALIZATOR

DENUMIREA INDICATORILOR	Cod indicator	Prevederi bugetare		Drepturi constatate				Stingere pe alte cai decat incasari	Drepturi constatate de incasat de incasat
		Anuale aprobat la finele perioadei de raportare	Trimestriale cumulate	Total, din care:	din anii precedenti	din anul curent	Incasari realizate		
A	B	1	2	3=4+5	4	5	6	7	8=3-6-7
<b>VENITURI</b>	00.01	100000	70000	135726		135726	135726		
<b>JRI PROPRII</b>	49.90	100000	70000	135726		135726	135726		
<b>VENITURI CURENTE</b>	00.02	100000	70000	93726		93726	93726		
<b>VENITURI NEFISCALE</b>	00.12	100000	70000	93726		93726	93726		
<b>VENITURI DIN PROPRIETATE</b>	00.13	100000	70000	93726		93726	93726		
<b>Cheltuieli din proprietate</b>	30.10	100000	70000	93726		93726	93726		
<b>Cheltuieli din concesiuni si inchirieri</b>	30.10.05.00	100000	70000	93726		93726	93726		
<b>Cheltuieli de venituri din concesiuni si inchirieri de catre institutiile publice</b>	30.10.05.30	100000	70000	93726		93726	93726		
<b>OPERATIUNI FINANCIARE</b>	00.16			42000		42000	42000		
<b>Cheltuieli din rambursarea împrumuturilor</b>	40.10			42000		42000	42000		
<b>Cheltuieli utilizate din excedentul anului precedent pentru efectuarea de cheltuieli</b>	40.10.15			42000		42000	42000		
<b>Cheltuieli utilizate din excedentul anului precedent pentru efectuarea de cheltuieli - activitatea functionare</b>	40.10.15.01			42000		42000	42000		
<b>- VENITURI - SECTIUNE</b>	00.01	100000	70000	135726		135726	135726		
<b>OPERATIUNI</b>	49.90	100000	70000	135726		135726	135726		
<b>JRI PROPRII</b>	00.02	100000	70000	93726		93726	93726		
<b>VENITURI CURENTE</b>	00.12	100000	70000	93726		93726	93726		
<b>VENITURI NEFISCALE</b>	00.13	100000	70000	93726		93726	93726		
<b>VENITURI DIN PROPRIETATE</b>	30.10	100000	70000	93726		93726	93726		
<b>Cheltuieli din proprietate</b>	30.10.05.00	100000	70000	93726		93726	93726		
<b>Cheltuieli din concesiuni si inchirieri</b>	30.10.05.30	100000	70000	93726		93726	93726		
<b>Cheltuieli de venituri din concesiuni si inchirieri de catre institutiile publice</b>	00.16			42000		42000	42000		
<b>OPERATIUNI FINANCIARE</b>	40.10			42000		42000	42000		
<b>Cheltuieli din rambursarea împrumuturilor</b>				42000		42000	42000		

DENUMIREA INDICATORILOR	Cod indicator	Prevederi bugetare		Drepturi constatate			Stingere pe alte cai decat incasari	Drepturi constatate de incasat de incasat
		Anuale aprobat la finele perioadei de raportare	Trimestriale cumulate	Total, din care:	din anii precedenti	din anul curent		
A	B	1	2	3=4+5	4	5	6	7
utilizate din excedentul anului precedent si efectuarea de cheltuieli	40.10.15			42000		42000	42000	
ne utilizate din excedentul anului precedent pentru efectuarea de cheltuieli - functionarea	40.10.15.01			42000		42000	42000	



Conducatorul institutiei

MARZA ROMULUS

Conducatorul compartimentului financiar - contabil

TIRNOVAN CSAKIBOLYA



**CONUL DE EXECUTIE A BUGETULUI LOCAL - CHELTUIELI**  
la data de 30-06-2017

-lei-

Denumirea indicatorilor	Cod indicator	Credite de angajament	Credite bugetare		Angajamente bugetare	Angajamente legale	Plati efectuate	Angajamente legale de platit	Cheltuieli efective
			Anuale aprobat la finele perioadei de raportare	Trimestriale cumulate					
<b>CHELTUIELI</b>	49.02		5902100	3399170	3399170	3399170	1573815	1825355	1629292
<b>-a SERVICIIL PUBLICE</b>	50.02		2758970	1555750	1555750	1555750	464141	1091609	504730
<b>ACTIUNI PUBLICE</b>	51.02		2758170	1554950	1554950	1554950	463369	1091581	503958
<b>Actiuni publice si actiuni externe</b>	51.02.01		2758170	1554950	1554950	1554950	463369	1091581	503958
<b>Actiuni executive si legislative</b>	51.02.01.03		2758170	1554950	1554950	1554950	463369	1091581	503958
<b>Actiuni executive</b>	51.02.01.03.01		800	800	800	800	772	28	772
<b>Actiuni cu caracter general</b>	56.02								
<b>Actiuni cu caracter general</b>	56.02.06		800	800	800	800	772	28	772
<b>Actiuni cu caracter general - serviri din bugetele consiliilor locale pentru finantarea centrelor de protectia copilului</b>	63.02		1840920	953710	953710	953710	737000	216710	755931
<b>Actiuni cu caracter general - serviri din bugetele consiliilor locale</b>	65.02		793000	431800	431800	431800	354682	77118	360401
<b>Actiuni cu caracter general - serviri din bugetele consiliilor locale</b>	65.02.04		789000	429300	429300	429300	353432	75868	359151
<b>Actiuni cu caracter general - serviri din bugetele consiliilor locale</b>	65.02.04.01		789000	429300	429300	429300	353432	75868	359151
<b>Actiuni cu caracter general - serviri din bugetele consiliilor locale</b>	65.02.04.01.01		4000	2500	2500	2500	1250	1250	1250
<b>Actiuni cu caracter general - serviri din bugetele consiliilor locale</b>	66.02		45870	23860	23860	23860	20073	3787	19716
<b>Actiuni cu caracter general - serviri din bugetele consiliilor locale</b>	66.02.50		45870	23860	23860	23860	20073	3787	19716
<b>Actiuni cu caracter general - serviri din bugetele consiliilor locale</b>	66.02.50.50		45870	23860	23860	23860	20073	3787	19716
<b>Actiuni cu caracter general - serviri din bugetele consiliilor locale</b>	67.02		320840	138240	138240	138240	56192	82048	61628
<b>Actiuni cu caracter general - serviri din bugetele consiliilor locale</b>	67.02.03		264320	106980	106980	106980	38028	68952	43291
<b>Actiuni cu caracter general - serviri din bugetele consiliilor locale</b>	67.02.03.02		51630	23090	23090	23090	19192	3898	20042
<b>Actiuni cu caracter general - serviri din bugetele consiliilor locale</b>	67.02.03.06		3840	2420	2420	2420	1074	1346	1074
<b>Actiuni cu caracter general - serviri din bugetele consiliilor locale</b>	67.02.03.07		137200	48600	48600	48600	48600	48600	48600
<b>Actiuni cu caracter general - serviri din bugetele consiliilor locale</b>	67.02.03.08		71650	32870	32870	32870	17762	15108	22175
<b>Actiuni cu caracter general - serviri din bugetele consiliilor locale</b>	67.02.05		44020	24760	24760	24760	11664	13096	11837

Denumirea indicatorilor	Cod indicator	Credite de angajament	Credite bugetare		Angajamente bugetare	Angajamente legale	Plati efectuate	Angajamente legale de platit	Cheltuieli efective
			Anuale	Trimestriale					
			aprobat la finele perioadei de raportare	cumulate					
	67.02.05.01		44020	24760	24760	24760	11664	13096	11837
Art									
ii religioase	67.02.06		12500	6500	6500	6500	6500		6500
ri si asistenta sociala	68.02		681210	359810	359810	359810	306053	53757	314186
nta sociala in caz de boli si	68.02.05		619210	301810	301810	301810	259268	42542	267401
ilitati									
stenta sociala in caz de	68.02.05.02		619210	301810	301810	301810	259268	42542	267401
aliditate									
nirea excluderii sociale	68.02.15		22000	18000	18000	18000	11085	6915	11085
tor social	68.02.15.01		22000	18000	18000	18000	11085	6915	11085
heltuieli in domeniul	68.02.50		40000	40000	40000	40000	35700	4300	35700
rarilor si asistentei sociale									
e cheltuieli in domeniul	68.02.50.50		20000	20000	20000	20000	17850	2150	17850
stentei sociale									
a IV-a Servicii si Dezvoltare	69.02		823710	638710	638710	638710	211836	426874	211836
a, Locuinte, Mediu si Ape									
te, servicii si dezvoltare	70.02		605710	484710	484710	484710	109779	374931	109779
nat public si electrificari rurale	70.02.06		262000	141000	141000	141000	101937	39063	101937
servicii in domeniile locuintelor,	70.02.50		343710	343710	343710	343710	7842	335868	7842
cilor si dezvoltarii comunale									
ria mediului	74.02		218000	154000	154000	154000	102057	51943	102057
aritate si gestiunea deseurilor	74.02.05		218000	154000	154000	154000	102057	51943	102057
lubritate	74.02.05.01		498500	271000	271000	271000	178688	92312	174645
a V-a Actiuni economice	79.02		12000	6000	6000	6000	2040	3960	2040
i generale economice,	80.02								
ciala si de munca	80.02.01		12000	6000	6000	6000	2040	3960	2040
ini generale economice si									
erciale	80.02.01.30		12000	6000	6000	6000	2040	3960	2040
te cheltuieli pentru actiuni									
nerale economice si comerciale	83.02		30000	15000	15000	15000	14403	597	14403
ltura, silvicultura,									
ultura si vanatoare	83.02.03		30000	15000	15000	15000	14403	597	14403
ultura	83.02.03.30		30000	15000	15000	15000	14403	597	14403
te cheltuieli in domeniul									
griculturii									
porturi	84.02		456500	250000	250000	250000	162245	87755	158202

Denumirea indicatorilor	Cod indicator	Credite de angajament	Credite bugetare		Angajamente bugetare	Angajamente legale	Plati efectuate	Angajamente legale de platit	Cheltuieli efective
			Anuale aprobat la finele perioadei de raportare	Trimestriale cumulate					
	84.02.03		456500	250000	250000	250000	162245	87755	158202
port rutier	84.02.03.01		456500	250000	250000	250000	162245	87755	158202
surplusuri si poduri	96.02		-280000	-280000			811285		
Surplus, Excedent/Deficit	98.02						811285		
Deficit	98.02						795532		
Deficit	98.02						15753		
Deficit	98.02.96								
Deficit	98.02.97								
Deficit	99.02		-280000	-280000					
Deficit	99.02.97		-280000	-280000					
Deficit	49.02 SF		3608390	1962460	1962460	1962460	1536568	425892	1564231
Deficit	50.02		1004970	571750	571750	571750	434736	137014	447511
Deficit	51.02		1004170	570950	570950	570950	433964	136986	446739
Deficit	51.02.01		1004170	570950	570950	570950	433964	136986	446739
Deficit	51.02.01.03		1004170	570950	570950	570950	433964	136986	446739
Deficit	56.02		800	800	800	800	772	28	772
Deficit	56.02.06		800	800	800	800	772	28	772
Deficit	63.02		1710920	908710	908710	908710	737000	171710	755931
Deficit	65.02		793000	431800	431800	431800	354682	77118	360401
Deficit	65.02.04		789000	429300	429300	429300	353432	75868	359151
Deficit	65.02.04.01		789000	429300	429300	429300	353432	75868	359151
Deficit	65.02.50		4000	2500	2500	2500	1250	1250	1250
Deficit	66.02		45870	23860	23860	23860	20073	3787	19716
Deficit	66.02.50		45870	23860	23860	23860	20073	3787	19716
Deficit	66.02.50.50		45870	23860	23860	23860	20073	3787	19716
Deficit	67.02		190840	93240	93240	93240	56192	37048	61628
Deficit	67.02.03		134320	61980	61980	61980	38028	23952	43291
Deficit	67.02.03.02		51630	23090	23090	23090	19192	3898	20042
Deficit	67.02.03.06		3840	2420	2420	2420	1074	1346	1074

Denumirea indicatorilor	Cod indicator	Credite de angajament	Credite bugetare		Angajamente bugetare	Angajamente legale	Plati efectuate	Angajamente legale de platit	Cheltuieli efective
			Anuale aprobat la finele perioadei de raportare	Trimestriale cumulate					
			67.02.03.07	7200					
67.02.03.08	71650	32870	32870	32870	32870	17762	15108	11837	
67.02.05	44020	24760	24760	24760	24760	11664	13096	11837	
67.02.05.01	44020	24760	24760	24760	24760	11664	13096	6500	
67.02.06	12500	6500	6500	6500	6500	306053	53757	314186	
68.02	681210	359810	359810	359810	359810	259268	42542	267401	
68.02.05	619210	301810	301810	301810	301810	259268	42542	267401	
68.02.05.02	619210	301810	301810	301810	301810	11085	6915	11085	
68.02.15	22000	18000	18000	18000	18000	11085	6915	11085	
68.02.15.01	22000	18000	18000	18000	18000	35700	4300	35700	
68.02.50	40000	40000	40000	40000	40000	20000	2150	17850	
68.02.50.50	20000	20000	20000	20000	20000	267000	63006	203994	
69.02	450000	267000	267000	267000	267000	113000	11063	101937	
70.02	232000	113000	113000	113000	113000	101937	11063	101937	
70.02.06	232000	113000	113000	113000	113000	102057	51943	102057	
74.02	218000	154000	154000	154000	154000	102057	51943	102057	
74.02.05	218000	154000	154000	154000	154000	102057	51943	102057	
74.02.05.01	218000	154000	154000	154000	154000	178688	56312	174645	
79.02	462500	235000	235000	235000	235000	2040	3960	2040	
80.02	12000	6000	6000	6000	6000	2040	3960	2040	
80.02.01	12000	6000	6000	6000	6000	2040	3960	2040	
80.02.01.30	12000	6000	6000	6000	6000	14403	597	14403	
83.02	30000	15000	15000	15000	15000	14403	597	14403	
83.02.03	30000	15000	15000	15000	15000	14403	597	14403	

Denumirea indicatorilor	Cod indicator	Credite de angajament	Credite bugetare		Angajamente bugetare	Angajamente legale	Plati efectuate	Angajamente legale de platit	Cheltuieli efective
			Anuale aprobat la finele perioadei de raportare	Trimestriale cumulate					
			83.02.03.30						
cheltuieli in domeniul culturii									
84.02		420500	214000	214000	214000	162245	51755	158202	
84.02.03		420500	214000	214000	214000	162245	51755	158202	
84.02.03.01		420500	214000	214000	214000	162245	51755	158202	
84.02.03.01						795532			
96.02									
98.02									
98.02									
98.02.96									
49.02 SD		2293710	1436710	1436710	1436710	37247	1399463	65061	
JIELI SECTIUNEA I-LTARE									
50.02		1754000	984000	984000	984000	29405	954595	57219	
50.02									
51.02		1754000	984000	984000	984000	29405	954595	57219	
51.02.01		1754000	984000	984000	984000	29405	954595	57219	
51.02.01.03		1754000	984000	984000	984000	29405	954595	57219	
63.02		130000	45000	45000	45000		45000		
63.02									
67.02		130000	45000	45000	45000		45000		
67.02									
67.02.03		130000	45000	45000	45000		45000		
67.02.03.07		130000	45000	45000	45000		45000		
69.02		373710	371710	371710	371710	7842	363868	7842	
70.02		373710	371710	371710	371710	7842	363868	7842	
70.02									
70.02.06		30000	28000	28000	28000		28000		
70.02.50		343710	343710	343710	343710	7842	335868	7842	
79.02		36000	36000	36000	36000		36000		
84.02		36000	36000	36000	36000		36000		
84.02.03		36000	36000	36000	36000		36000		
84.02.03.01		36000	36000	36000	36000		36000		
96.02		-280000	-280000	-280000	-280000		15753		
98.02									
98.02.97									
99.02		-280000	-280000	-280000	-280000		15753		

Denumirea indicatorilor	Cod indicator	Credite de angajament	Credite bugetare		Angajamente bugetare	Angajamente legale	Plati efectuate	Angajamente legale de platit	Cheltuieli efective
			Anuale aprobat la finele perioadei de raportare	Trimestriale cumulate					
Al sectiunii de dezvoltare	99.02.97		-280000	-280000					

Conducatorul institutiei

MARZA ROMULUS



Conducatorul compartimentului financiar - contabil

TIRNOVAN CSAKI IBOLYA




**CONTUL DE EXECUTIE A BUGETULUI INSTITUTIILOR PUBLICE FINANTATE DIN VENITURI  
PROPRII SI SUBVENTII (DE SUBORDONARE LOCALA) - CHELTUIELI  
la data de 30-06-2017**

Ciuj  
LIZATOR

-lei-


Denumirea indicatorilor	Cod indicator	Credite de angajament	Credite bugetare		Angajamente bugetare	Angajamente legale	Plati efectuate	Angajamente legale de platit	Cheltuieli efective
			Anuale aprobat la finele perioadei de raportare	Trimestriale cumulate					
CHELTUIELI	49.10		340000	190000	190000	190000	66349	123651	66349
V-a Actiuni economice	79.10		340000	190000	190000	190000	66349	123651	66349
Actiuni economice	87.10		340000	190000	190000	190000	66349	123651	66349
Actiuni economice	87.10.50		340000	190000	190000	190000	66349	123651	66349
Excedent/Deficit	96.10		-240000	-120000			69377		
	98.10						69377		
Deficitul sectiunii de functionare	98.10.96		-240000	-120000					
	99.10		-240000	-120000					
Deficitul sectiunii de dezvoltare	99.10.97		100000	70000	70000	70000	66349	3651	66349
ACTIUNI ECONOMICE	49.10 SF								
V-a Actiuni economice	79.10		100000	70000	70000	70000	66349	3651	66349
Actiuni economice	87.10		100000	70000	70000	70000	66349	3651	66349
Actiuni economice	87.10.50		100000	70000	70000	70000	66349	3651	66349
Excedent/Deficit	96.10						69377		
	98.10						69377		
Deficitul sectiunii de functionare	98.10.96		240000	120000	120000	120000		120000	
ACTIUNI ECONOMICE	49.10 SD								
V-a Actiuni economice	79.10		240000	120000	120000	120000		120000	
Actiuni economice	87.10		240000	120000	120000	120000		120000	
Actiuni economice	87.10.50		240000	120000	120000	120000		120000	
Excedent/Deficit	96.10		-240000	-120000					
	99.10		-240000	-120000					
Deficitul sectiunii de dezvoltare	99.10.97		-240000	-120000					

Conducatorul compartimentului financiar - contabil




Conducatorul institutiei

MARZA ROMULUS



TIRNOVAN CSAKI IBOLYA





ROMANIA

JUDETUL Cluj

CENTRALIZATOR

DISPONIBIL DIN MIJLOACE CU DESTINATIE SPECIALA

Anexa 14b

la data: 30-06-2017

cod 05

- lei -

DENUMIREA INDICATORILOR	Nr. rand	Disponibil la inceputul anului	Incasari	Plati	Disponibil la sfarsitul perioadei
B		1	2	3	4
TOTAL (rd 02 la 15)	01	5489			5489
- Garantii materiale retinute gestionarilor conform Legii nr.22/1969	03	5489			5489


Conducatorul institutiei

MARZA ROMULUS



Conducatorul compartimentului financiar - contabil

TIRNOVAN CSAKI IBOLYA



**CONTUL DE EXECUTIE A BUGETULUI LOCAL - DETALIAREA CHELTUIELILOR**  
**51.02 - la data de 30-06-2017**

-lei-

Denumirea indicatorilor	Cod indicator	Credite de angajament	Credite bugetare		Angajamente bugetare	Angajamente legale	Plati efectuate	Angajamente legale de platit	Cheltuieli efective
			Anuale aprobat la finele perioadei de raportare	Trimestriale cumulate					
<b>CHELTUIELI</b>	00		2758170	1554950	1554950	1554950	463369	1091581	503958
<b>JIJELI CURENTE</b>	01		1004170	570950	570950	570950	433964	136986	446739
<b>I CHELTUIELI DE</b>	10		623140	309320	309320	309320	291277	18043	304682
<b>NAL</b>									
cheltuieli salariale in bani	10.01		507800	251800	251800	251800	237181	14619	248865
cheltuieli de baza	10.01.01		455800	225800	225800	225800	211327	14473	223011
cheltuieli platite unor persoane	10.01.12		52000	26000	26000	26000	25854	146	25854
cheltuieli pentru plata salariilor	10.03		115340	57520	57520	57520	54096	3424	55817
cheltuieli de asigurari sociale de	10.03.01		80800	40400	40400	40400	38121	2279	39320
cheltuieli de asigurari de somaj	10.03.02		2600	1300	1300	1300	1177	123	1214
cheltuieli de asigurari sociale de	10.03.03		26580	13180	13180	13180	12547	633	12941
cheltuieli de asigurari sociale de	10.03.04		840	420	420	420	353	67	367
cheltuieli pentru concedii si	10.03.06		4520	2220	2220	2220	1898	322	1975
cheltuieli pentru concedii si	20		381030	261630	261630	261630	142687	118943	142057
<b>II BUNURI SI SERVICII</b>			182830	123930	123930	123930	72678	51252	74170
cheltuieli pentru servicii	20.01		10500	7500	7500	7500	3573	3927	3573
cheltuieli pentru servicii	20.01.01		5500	3500	3500	3500	1826	1674	1826
cheltuieli pentru curatenie	20.01.02		29000	26500	26500	26500	18943	7557	18943
cheltuieli pentru iluminat si forta motrica	20.01.03		1400	1000	1000	1000	722	278	722
cheltuieli pentru canal si salubritate	20.01.04		13000	12000	12000	12000	4215	7785	2124
cheltuieli pentru asigurari si lubrifianti	20.01.05		2000	1000	1000	1000	1000	1000	3584
cheltuieli de schimb	20.01.06		49000	30000	30000	30000	25528	4472	25528
cheltuieli pentru comunicatii, radio, tv,	20.01.08								
cheltuieli pentru servicii cu	20.01.09		36000	18000	18000	18000	11152	6848	11152
caracter functional									


Denumirea indicatorilor	Cod indicator	Credite de angajament	Credite bugetare		Angajamente bugetare	Angajamente legale	Plati efectuate	Angajamente legale de platit	Cheltuieli efective
			Anuale aprobat la finele perioadei de raportare	Trimestriale cumulate					
			36430	24430	24430	24430	6719	17711	6718
inunri si servicii pentru	20.01.30		8000	4000	4000	4000	170	3830	170
iere si functionare	20.02.00		7500	6000	6000	6000	2122	3878	
i curente	20.05		7500	6000	6000	6000	2122	3878	
e natura obiectelor de	20.05.30		41000	36000	36000	36000	5832	30168	5832
iecte de inventar	20.06		26000	21000	21000	21000	5832	15168	5832
ri, detasari, transferari	20.06.01		15000	15000	15000	15000		15000	
sari interne, detasari,	20.06.02		9500	7500	7500	7500	4812	2688	4812
erari	20.11.00		11000	8000	8000	8000	3277	4723	3277
sari în strainatate	20.13.00		6000	4000	4000	4000	2713	1287	2713
ublicatii si materiale	20.14.00		115200	72200	72200	72200	51083	21117	51083
ntare	20.30		1400	1400	1400	1400		1400	
re profesionala	20.30.03		113800	70800	70800	70800	51083	19717	51083
ia muncii	20.30.30		1754000	984000	984000	984000	29405	954595	57219
cheltuieli	70		1754000	984000	984000	984000	29405	954595	57219
de asigurare non-viata	71								27814
cheltuieli cu bunuri si servicii	71.01								1355
CHELTUIELI DE CAPITAL	71.01.01								26459
active fixe (inclusiv reparatii	71.01.30		1754000	984000	984000	984000	29405	954595	29405
atii capitale aferente activelor	71.03.00		1004170	570950	570950	570950	433964	136986	446739
L CHELTUIELI - SECTIUNE	00		1004170	570950	570950	570950	433964	136986	446739
IONARE	01		623140	309320	309320	309320	291277	18043	304682
UL I CHELTUIELI DE	10		507800	251800	251800	251800	237181	14619	248865
SONAL	10.01		455800	225800	225800	225800	211327	14473	223011
uieli salariale in bani	10.01.01		52000	26000	26000	26000	25854	146	25854
arii de baza	10.01.12		115340	57520	57520	57520	54096	3424	55817
emnizatii platite unor persoane	10.03								
afara unitatii									
ributii									



Denumirea indicatorilor	Cod indicator	Credite de angajament	Credite bugetare		Angajamente bugetare	Angajamente legale	Plati efectuate	Angajamente legale de platit	Cheltuieli efective
			Anuale aprobat la finele perioadei de raportare	Trimestriale cumulate					
Cheltuieli	20.30		115200	72200	72200	72200	51083	21117	51083
de asigurare non-viata	20.30.03		1400	1400	1400	1400		1400	
cheltuieli cu bunuri si servicii	20.30.30		113800	70800	70800	70800	51083	19717	51083
<b>CHELTUIELI - SECTIUNE</b>	<b>00</b>		<b>1754000</b>	<b>984000</b>	<b>984000</b>	<b>984000</b>	<b>29405</b>	<b>954595</b>	<b>57219</b>
<b>-TARE</b>	<b>70</b>		<b>1754000</b>	<b>984000</b>	<b>984000</b>	<b>984000</b>	<b>29405</b>	<b>954595</b>	<b>57219</b>
<b>III DE CAPITAL</b>	<b>71</b>		<b>1754000</b>	<b>984000</b>	<b>984000</b>	<b>984000</b>	<b>29405</b>	<b>954595</b>	<b>57219</b>
<b>XIII ACTIVE</b>	<b>71.01</b>								<b>27814</b>
<b>INCIARE</b>	<b>71.01.01</b>								<b>1355</b>
cheltuieli fixe (inclusiv reparatii)	71.01.30								<b>26459</b>
cheltuieli capitale aferente activelor	71.03.00		1754000	984000	984000	984000	29405	954595	29405

Conducatorul institutiei

MARZA ROMULUS

Conducatorul compartimentului financiar - contabil

TIRNOVAN CSAKI BOGYA




**CONTUL DE EXECUTIE A BUGETULUI LOCAL - DETALIAREA CHELTUIELILOR**  
56.02 - la data de 30-06-2017

-lei-

Denumirea indicatorilor	Cod indicator	Credite de angajament	Credite bugetare		Angajamente bugetare	Angajamente legale	Plati efectuate	Angajamente legale de platit	Cheltuieli efective
			Anuale aprobat la finele perioadei de raportare	Trimestriale cumulate					
CHELTUIELI	00		800	800	800	800	772	28	772
CHELTUIELI CURENTE	01		800	800	800	800	772	28	772
TRANSFERURI INTRE UNITATI ALE ADMINISTRATIEI	51		800	800	800	800	772	28	772
Transferuri curente	51.01		800	800	800	800	772	28	772
Transferuri din bugetele consiliilor locale pentru finantarea centrelor pentru protectia copilului	51.01.14		800	800	800	800	772	28	772
CHELTUIELI - SECTIUNE	00		800	800	800	800	772	28	772
CHELTUIELI CURENTE	01		800	800	800	800	772	28	772
TRANSFERURI INTRE UNITATI ALE ADMINISTRATIEI	51		800	800	800	800	772	28	772
Transferuri curente	51.01		800	800	800	800	772	28	772
Transferuri din bugetele consiliilor locale pentru finantarea centrelor pentru protectia copilului	51.01.14		800	800	800	800	772	28	772

Conducatorul institutiei

MARZA ROMULUS

Conducatorul compartimentului financiar - contabil

TIRNOVAN CSAKI IBOLYA



**CONTUL DE EXECUTIE A BUGETULUI LOCAL - DETALIAREA CHELTUIELILOR**  
65.02 - la data de 30-06-2017

-lei-


Denumirea indicatorilor	Cod indicator	Credite de angajament	Credite bugetare		Angajamente bugetare	Angajamente legale	Plati efectuate	Angajamente legale de platit	Cheltuieli efective
			Anuale aprobat la finele perioadei de raportare	Trimestriale cumulate					
CHELTUIELI	00		793000	431800	431800	431800	354682	77118	360401
JUELI CURENTE	01		793000	431800	431800	431800	354682	77118	360401
II CHELTUIELI DE	10		601000	324000	324000	324000	295745	28255	301465
I									
salariale in bani	10.01		481500	259000	259000	259000	238797	20203	245377
de baza	10.01.01		412000	219000	219000	219000	201472	17528	207112
sporuri	10.01.06		22000	12000	12000	12000	10600	1400	10409
pentru posturi ocupate prin	10.01.10		41000	24000	24000	24000	23804	196	25026
I									
afertent platii cu ora	10.01.11		6500	4000	4000	4000	2921	1079	2830
tutii	10.03		119500	65000	65000	65000	56948	8052	56088
ributii de asigurari sociale de	10.03.01		78000	42000	42000	42000	38334	3666	39680
ributii de asigurari de somaj	10.03.02		2600	1400	1400	1400	1144	256	1159
ributii de asigurari sociale de	10.03.03		27000	15000	15000	15000	12387	2613	12761
tate			1100	600	600	600	388	212	402
ributii de asigurari pentru	10.03.04								
lente de munca si boli									
sionale									
ributii pentru concedii si	10.03.06		10800	6000	6000	6000	4695	1305	2086
mnizatii									
II BUNURI SI SERVICII	20		168000	94800	94800	94800	50649	44151	50648
si servicii	20.01		144500	78000	78000	78000	48703	29297	48702
si servicii	20.01		1900	1000	1000	1000		1000	
tutiri de birou	20.01.01		2500	1000	1000	1000	982	18	982
sionale pentru curatenie	20.01.02		36000	23000	23000	23000	7494	15506	7494
izit, iluminat si forta motrica	20.01.03		1800	800	800	800	319	481	318
canal si salubritate	20.01.04		22000	16000	16000	16000	11271	4729	11271
suranti si lubrifianti	20.01.05		13800	4000	4000	4000	1855	2145	1855
e de schimb	20.01.06		31000	16000	16000	16000	14143	1857	14143
sport	20.01.07								

Denumirea indicatorilor	Cod indicator	Credite de angajament	Credite bugetare		Angajamente bugetare	Angajamente legale	Plati efectuate	Angajamente legale de platit	Cheltuieli efective
			Anuale aprobat la finele perioadei de raportare	Trimestriale cumulate					
telecomunicatii, radio, tv,	20.01.08		2300	1500	1500	1500	1066	434	1066
ale si prestari de servicii cu caracter functional	20.01.09		4200	1700	1700	1700		1700	
unuri si servicii pentru munere si functionare curente	20.01.30		29000	13000	13000	13000	11573	1427	11573
de natura obiectelor de	20.02.00		3000	3000	3000	3000		3000	
	20.05		5000	2500	2500	2500		2500	
biecte de inventar	20.05.30		2000	1000	1000	1000	379	621	379
ari, detasari, transferari	20.06		2000	1000	1000	1000	379	621	379
asari interne, detasari, transferari	20.06.01		6000	4000	4000	4000	300	3700	300
de profesionala	20.13.00		3000	1800	1800	1800	481	1319	481
la muncii	20.14.00		4500	4500	4500	4500	786	3714	786
cheltuieli	20.30		4500	4500	4500	4500	786	3714	786
de asigurare non-viata	20.30.03		4000	2500	2500	2500	1250	1250	1250
<b>CLASIFICAREA ACTIVITATII</b>	57		4000	2500	2500	2500	1250	1250	1250
de sociale	57.02		4000	2500	2500	2500	1250	1250	1250
de creșta si fichete sociale pentru gradinita	57.02.03		20000	10500	10500	10500	7038	3462	7038
<b>CLASIFICAREA ACTIVITATII</b>	59		20000	10500	10500	10500	7038	3462	7038
<b>CLASIFICAREA ACTIVITATII</b>	59.01.00		793000	431800	431800	431800	354682	77118	360401
<b>CLASIFICAREA ACTIVITATII</b>	00		793000	431800	431800	431800	354682	77118	360401
<b>CLASIFICAREA ACTIVITATII</b>	01		601000	324000	324000	324000	295745	28255	301465
<b>CLASIFICAREA ACTIVITATII</b>	10		481500	259000	259000	259000	238797	20203	245377
cheltuieli salariale in bani	10.01		412000	219000	219000	219000	201472	17528	207112
arii de baza	10.01.01		22000	12000	12000	12000	10600	1400	10409
sporuri	10.01.06		41000	24000	24000	24000	23804	196	25026
id pentru posturi ocupate prin anul	10.01.10		6500	4000	4000	4000	2921	1079	2830
ad aferent platii cu ora	10.01.11		119500	65000	65000	65000	56948	8052	56088
ributii	10.03								



Denumirea indicatorilor	Cod indicator	Credite de angajament	Credite bugetare		Angajamente bugetare	Angajamente legale	Plăți efectuate	Angajamente legate de plătit	Cheltuieli efective
			Anuale aprobat la finele perioadei de raportare	Trimestriale cumulate					
Contribuții de asigurări sociale de	10.03.01		78000	42000	42000	42000	38334	3666	39680
Contribuții de asigurări de somaj	10.03.02		2600	1400	1400	1400	1144	256	1159
Contribuții de asigurări sociale de	10.03.03		27000	15000	15000	15000	12387	2613	12761
Rente	10.03.04		1100	600	600	600	388	212	402
Contribuții de asigurări pentru	10.03.06		10800	6000	6000	6000	4695	1305	2086
Contribuții pentru concedii și	20		168000	94800	94800	94800	50649	44151	50648
Contribuții pentru concedii și	20.01		144500	78000	78000	78000	48703	29297	48702
<b>II BUNURI SI SERVICII</b>									
Contribuții pentru servicii	20.01.01		1900	1000	1000	1000	1000	1000	982
Contribuții pentru servicii	20.01.02		2500	1000	1000	1000	982	18	7494
Contribuții pentru servicii	20.01.03		36000	23000	23000	23000	7494	15506	7494
Contribuții pentru servicii	20.01.04		1800	800	800	800	319	481	318
Contribuții pentru servicii	20.01.05		22000	16000	16000	16000	11271	4729	11271
Contribuții pentru servicii	20.01.06		13800	4000	4000	4000	1855	2145	1855
Contribuții pentru servicii	20.01.07		31000	16000	16000	16000	14143	1857	14143
Contribuții pentru servicii	20.01.08		2300	1500	1500	1500	1066	434	1066
Contribuții pentru servicii	20.01.09		4200	1700	1700	1700		1700	
Contribuții pentru servicii	20.01.30		29000	13000	13000	13000	11573	1427	11573
Contribuții pentru servicii	20.02.00		3000	3000	3000	3000		3000	
Contribuții pentru servicii	20.05		5000	2500	2500	2500		2500	
Contribuții pentru servicii	20.05.30		5000	2500	2500	2500		2500	
Contribuții pentru servicii	20.06		2000	1000	1000	1000	379	621	379
Contribuții pentru servicii	20.06.01		2000	1000	1000	1000	379	621	379
Contribuții pentru servicii	20.13.00		6000	4000	4000	4000	300	3700	300
Contribuții pentru servicii	20.14.00		3000	1800	1800	1800	481	1319	481
Contribuții pentru servicii	20.30		4500	4500	4500	4500	786	3714	786
Contribuții pentru servicii	20.30.03		4500	4500	4500	4500	786	3714	786

Denumirea indicatorilor	Cod indicator	Credite de angajament	Credite bugetare		Angajamente bugetare	Angajamente legale	Plati efectuate	Angajamente legale de platit	Cheltuieli efective
			Anuale aprobat la finele perioadei de raportare	Trimestriale cumulate					
<b>IX ASISTENTA SOCIALA</b>	57		4000	2500	2500	2500	1250	1250	1250
sociale	57.02		4000	2500	2500	2500	1250	1250	1250
de creșta și tichete sociale și gradinita	57.02.03		4000	2500	2500	2500	1250	1250	1250
<b>XI ALTE CHELTUIELI</b>	59		20000	10500	10500	10500	7038	3462	7038
	59.01.00		20000	10500	10500	10500	7038	3462	7038



Conducatorul institutiei

MARZA ROMULUS

Conducatorul compartimentului financiar - contabil

TIRNOVAN CSAKIBOLYA

**CONTUL DE EXECUTIE A BUGETULUI LOCAL - DETALIAREA CHELTUIELILOR**  
66.02 - la data de 30-06-2017


-lei-

Denumirea indicatorilor	Cod indicator	Credite de angajament	Credite bugetare		Angajamente bugetare	Angajamente legale	Plati efectuate	Angajamente legale de platit	Cheltuieli efective
			Anuale aprobat la finele perioadei de raportare	Trimestriale cumulate					
<b>CHELTUIELI</b>	00		45870	23860	23860	23860	20073	3787	19716
<b>CHILTUIELI CURENTE</b>	01		45870	23860	23860	23860	20073	3787	19716
<b>CHELTUIELI DE CAPITAL</b>	10		42970	21560	21560	21560	20015	1545	19658
<b>Cheltuieli salariale in bani</b>	10.01		34800	17400	17400	17400	16286	1114	16051
<b>Cheltuieli de baza</b>	10.01.01		34800	17400	17400	17400	16286	1114	16051
<b>Cheltuieli de utilitati</b>	10.03		8170	4160	4160	4160	3729	431	3607
<b>Cheltuieli de asigurari sociale de sanatate</b>	10.03.01		5500	2800	2800	2800	2620	180	2535
<b>Cheltuieli de asigurari de somaj</b>	10.03.02		240	120	120	120	82	38	79
<b>Cheltuieli de asigurari sociale de sanatate</b>	10.03.03		1950	1000	1000	1000	864	136	836
<b>Cheltuieli de asigurari pentru pensii de munca si boli profesionale</b>	10.03.04		80	40	40	40	23	17	22
<b>Cheltuieli pentru concedii si indemnizatii</b>	10.03.06		400	200	200	200	140	60	135
<b>Cheltuieli pentru concedii si indemnizatii</b>	20		2900	2300	2300	2300	58	2242	58
<b>Cheltuieli pentru concedii si indemnizatii</b>	20.06		1400	800	800	800	58	742	58
<b>Cheltuieli pentru concedii si indemnizatii</b>	20.06.01		1400	800	800	800	58	742	58
<b>Cheltuieli pentru concedii si indemnizatii</b>	20.30		1500	1500	1500	1500		1500	
<b>Cheltuieli pentru concedii si indemnizatii</b>	20.30.30		1500	1500	1500	1500		1500	
<b>Cheltuieli cu bunuri si servicii</b>	00		45870	23860	23860	23860	20073	3787	19716
<b>Cheltuieli cu bunuri si servicii</b>	01		45870	23860	23860	23860	20073	3787	19716
<b>Cheltuieli curente</b>	10		42970	21560	21560	21560	20015	1545	19658
<b>Cheltuieli curente</b>	10.01		34800	17400	17400	17400	16286	1114	16051
<b>Cheltuieli curente</b>	10.01.01		34800	17400	17400	17400	16286	1114	16051
<b>Cheltuieli de baza</b>	10.03		8170	4160	4160	4160	3729	431	3607

Denumirea indicatorilor	Cod indicator	Credite de angajament	Credite bugetare		Angajamente bugetare	Angajamente legale	Plati efectuate	Angajamente legale de platit	Cheltuieli efective
			Anuale aprobat la finele perioadei de raportare	Trimestriale cumulate					
Contributii de asigurari sociale de	10.03.01		5500	2800	2800	2800	2620	180	2535
Contributii de asigurari de somaj	10.03.02		240	120	120	120	82	38	79
Contributii de asigurari sociale de	10.03.03		1950	1000	1000	1000	864	136	836
Contributii de asigurari sociale de	10.03.04		80	40	40	40	23	17	22
Contributii de asigurari pentru pensii de munca si boli profesionale	10.03.06		400	200	200	200	140	60	135
Contributii pentru concedii si indemnizatii	20		2900	2300	2300	2300	58	2242	58
Contributii pentru concedii si indemnizatii	20.06		1400	800	800	800	58	742	58
Contributii pentru concedii si indemnizatii	20.06.01		1400	800	800	800	58	742	58
Contributii pentru concedii si indemnizatii	20.30		1500	1500	1500	1500		1500	
Contributii pentru concedii si indemnizatii	20.30.30		1500	1500	1500	1500		1500	

Conducatorul compartimentului financiar - contabil

TIRNOVAN CSÁKI IBOLYA



Conducatorul institutiei

MARZA ROMULUS

**CONTUL DE EXECUTIE A BUGETULUI LOCAL - DETALIAREA CHELTUIELILOR**  
**67.02 - la data de 30-06-2017**

-lei-

Denumirea indicatorilor	Cod indicator	Credite de angajament	Credite bugetare		Angajamente bugetare	Angajamente legale	Plati efectuate	Angajamente legale de platit	Cheltuieli efective
			Anuale aprobat la finele perioadei de raportare	Trimestriale cumulate					
<b>CHELTUIELI</b>	00		320840	138240	138240	138240	56192	82048	61628
<b>CHELTUIELI CURENTE</b>	01		190840	93240	93240	93240	56192	37048	61628
<b>CHELTUIELI DE CAPITAL</b>	10		100600	45090	45090	45090	35130	9960	40566
Cheltuieli salariale in bani	10.01		77650	34650	34650	34650	28606	6044	33117
Cheltuieli de baza	10.01.01		67500	29700	29700	29700	23778	5922	28147
Cheltuieli platite unor persoane fara unitatii	10.01.12		10150	4950	4950	4950	4828	122	4970
Cheltuieli de asigurari sociale de sanatate	10.03		22950	10440	10440	10440	6524	3916	7449
Cheltuieli de asigurari sociale de sanatate	10.03.01		12600	5700	5700	5700	4586	1114	5236
Cheltuieli de asigurari de somaj	10.03.02		510	250	250	250	144	106	164
Cheltuieli de asigurari sociale de sanatate	10.03.03		4450	2050	2050	2050	1507	543	1721
Cheltuieli de asigurari pentru accidente de munca si boli profesionale	10.03.04		240	120	120	120	41	79	47
Cheltuieli pentru concedii si indemnizatii	10.03.06		5150	2320	2320	2320	246	2074	281
<b>II BUNURI SI SERVICII</b>	20		90240	48150	48150	48150	21062	27088	21062
Cheltuieli pentru servicii	20.01		73640	39420	39420	39420	20701	18719	20701
Cheltuieli de birou	20.01.01		200	100	100	100		100	
Cheltuieli pentru curatenie	20.01.02		1800	900	900	900		900	
Cheltuieli pentru iluminat si forta motrica	20.01.03		14400	8800	8800	8800	1922	6878	1922
Cheltuieli pentru canal si salubritate	20.01.04		1240	620	620	620		620	
Cheltuieli pentru curatenie	20.01.05		1800	900	900	900		900	
Cheltuieli pentru sport	20.01.07		9000	5000	5000	5000	2179	2821	2179
Cheltuieli pentru radio, tv, telefonie	20.01.08		1550	900	900	900		900	
Cheltuieli pentru servicii cu caracter functional	20.01.09		600	300	300	300		300	


Denumirea indicatorilor	Cod indicator	Credite de angajament	Credite bugetare		Angajamente bugetare	Angajamente legale	Plati efectuate	Angajamente legate de platit	Cheltuieli efective
			Anuale aprobat la finele perioadei de raportare	Trimestriale cumulate					
			43050	21900	21900	21900	16600	5300	16600
cheltuieli pentru salarii si servicii pentru activitate si functionare	20.01.30		700	430	430	430		430	
cheltuieli pentru materiale sanitare	20.04		250	130	130	130		130	
cheltuieli pentru materiale	20.04.01		450	300	300	300		300	
cheltuieli pentru materiale sanitare	20.04.02		5100	4800	4800	4800		4800	
cheltuieli pentru materiale de natura obiectelor de inventar	20.05		5100	4800	4800	4800		4800	
cheltuieli pentru materiale de inventar	20.05.30		3400	1700	1700	1700	361	1339	361
cheltuieli pentru materiale, detasari, transferari	20.06		3400	1700	1700	1700	361	1339	361
cheltuieli pentru materiale, detasari, transferari interne, detasari, transferari	20.06.01		6800	1500	1500	1500		1500	
cheltuieli pentru materiale aplicatii si materiale de inventar	20.11.00		600	300	300	300		300	
cheltuieli pentru materiale	20.30		600	300	300	300		300	
cheltuieli pentru bunuri si servicii	20.30.30		130000	45000	45000	45000		45000	
CHELTUIELI DE CAPITAL	70		130000	45000	45000	45000		45000	
XIII ACTIVE FINANCIARE	71		130000	45000	45000	45000		45000	
cheltuieli pentru activitatea capitala	71.03.00		190840	93240	93240	93240	56192	37048	61628
CHELTUIELI - SECTIUNE FINANCIARE	00		190840	93240	93240	93240	56192	37048	61628
CHELTUIELI CURENTE	01		100600	45090	45090	45090	35130	9960	40566
CHELTUIELI DE CAPITAL	10		77650	34650	34650	34650	28606	6044	33117
CHELTUIELI SALARIALE	10.01		67500	29700	29700	29700	23778	5922	28147
CHELTUIELI SALARIALE in bani	10.01.01		10150	4950	4950	4950	4828	122	4970
CHELTUIELI SALARIALE platite unor persoane fizice	10.01.12		22950	10440	10440	10440	6524	3916	7449
CHELTUIELI SALARIALE platite unor persoane fizice afara unitatii	10.03		12600	5700	5700	5700	4586	1114	5236
CHELTUIELI SALARIALE platite unor persoane fizice	10.03.01		510	250	250	250	144	106	164
CHELTUIELI SALARIALE platite unor persoane fizice	10.03.02		4450	2050	2050	2050	1507	543	1721

Denumirea indicatorilor	Cod indicator	Credite de angajament	Credite bugetare		Angajamente bugetare	Angajamente legale	Plati efectuate	Angajamente legale de platit	Cheltuieli efective
			Anuale aprobat la finele perioadei de raportare	Trimestriale cumulate					
	10.03.04		240	120	120	120	41	79	47
Costuri de asigurari pentru accidente de munca si boli profesionale	10.03.06		5150	2320	2320	2320	246	2074	281
Costuri pentru concedii si indemnizatii	20		90240	48150	48150	48150	21062	27088	21062
<b>II BUNURI SI SERVICII</b>			73640	39420	39420	39420	20701	18719	20701
Servicii	20.01		200	100	100	100		100	
Servicii de birou	20.01.01		1800	900	900	900		900	
Servicii pentru curatenie	20.01.02		14400	8800	8800	8800	1922	6878	1922
Servicii de iluminat si forta motrica	20.01.03		1240	620	620	620		620	
Servicii de canal si salubritate	20.01.04		1800	900	900	900		900	
Servicii de curatenie si lubrifianti	20.01.05		9000	5000	5000	5000	2179	2821	2179
Servicii de sport	20.01.07		1550	900	900	900		900	
Servicii de telecomunicatii, radio, tv, internet	20.01.08		600	300	300	300		300	
Servicii de reparatii si prestari de servicii cu caracter functional	20.01.09		43050	21900	21900	21900	16600	5300	16600
Bunuri si servicii pentru mentenanta si functionare	20.01.30		700	430	430	430		430	
Bunuri si servicii pentru mentenanta si materiale sanitare	20.04		250	130	130	130		130	
Bunuri si servicii pentru mentenanta si materiale sanitare	20.04.01		450	300	300	300		300	
Bunuri si servicii pentru mentenanta si materiale sanitare	20.04.02		5100	4800	4800	4800		4800	
Bunuri si servicii pentru mentenanta si materiale sanitare	20.05		5100	4800	4800	4800		4800	
Bunuri si servicii pentru mentenanta si materiale sanitare	20.05.30		3400	1700	1700	1700	361	1339	361
Bunuri si servicii pentru mentenanta si materiale sanitare	20.06		3400	1700	1700	1700	361	1339	361
Bunuri si servicii pentru mentenanta si materiale sanitare	20.06.01		6800	1500	1500	1500		1500	
Bunuri si servicii pentru mentenanta si materiale sanitare	20.11.00		600	300	300	300		300	
Bunuri si servicii pentru mentenanta si materiale sanitare	20.30		600	300	300	300		300	
Bunuri si servicii pentru mentenanta si materiale sanitare	20.30.30		130000	45000	45000	45000		45000	
<b>AL CHELTUIELI - SECTIUNE VOLTARE</b>	00		130000	45000	45000	45000		45000	
<b>CHELTUIELI DE CAPITAL</b>	70								

Denumirea indicatorilor	Cod indicator	Credite de angajament	Credite bugetare		Angajamente bugetare	Angajamente legale	Plati efectuate	Angajamente legale de platit	Cheltuieli efective
			Anuale aprobat la finele perioadei de raportare	Trimestriale cumulate					
XIII ACTIVE NANCIARE	71		130000	45000	45000	45000		45000	
iii capitale aferente activelor	71.03.00		130000	45000	45000	45000		45000	


Conducatorul institutiei

MARZA ROMULUS



Conducatorul compartimentului  
financiar - contabil

TIRNOVAN CSAKLIBOLYA



**CONTUL DE EXECUTIE A BUGETULUI LOCAL - DETALIAREA CHELTUIELILOR**  
68.02 - la data de 30-06-2017


-lei-

Denumirea indicatorilor	Cod indicator	Credite de angajament	Credite bugetare		Angajamente bugetare	Angajamente legale	Plati efectuate	Angajamente legale de platit	Cheltuieli efective
			Anuale aprobat la finele perioadei de raportare	Trimestriale cumulate					
<b>CHELTUIELI</b>	00		681210	359810	359810	359810	306053	53757	314186
<b>UIELI CURENTE</b>	01		681210	359810	359810	359810	306053	53757	314186
<b>I CHELTUIELI DE</b>	10		269210	121810	121810	121810	114191	7619	123896
<b>INAL</b>									
biliti salariale in bani	10.01		219000	99000	99000	99000	93219	5781	101142
biliti de baza	10.01.01		219000	99000	99000	99000	93219	5781	101142
biliti	10.03		50210	22810	22810	22810	20972	1838	22754
biliti de asigurari sociale de	10.03.01		34700	15700	15700	15700	14728	972	15979
biliti de asigurari de somaj	10.03.02		1110	510	510	510	467	43	506
biliti de asigurari sociale de	10.03.03		11800	5400	5400	5400	4847	553	5259
biliti de asigurari pentru	10.03.04		400	200	200	200	139	61	151
biliti pentru concedii si	10.03.06		2200	1000	1000	1000	791	209	859
biliti pentru concedii si									
biliti pentru concedii si									
<b>- II BUNURI SI SERVICII</b>	20		40000	40000	40000	40000	35700	4300	35700
biliti	20.30		40000	40000	40000	40000	35700	4300	35700
biliti cu bunuri si servicii	20.30.30		40000	40000	40000	40000	35700	4300	35700
<b>- IX ASISTENTA SOCIALA</b>	57		372000	198000	198000	198000	156162	41838	154590
biliti sociale	57.02		372000	198000	198000	198000	156162	41838	154590
biliti sociale in numerar	57.02.01		372000	198000	198000	198000	156162	41838	154590
<b>- CHELTUIELI - SECTIUNE</b>	00		681210	359810	359810	359810	306053	53757	314186
<b>ITIONARE</b>									
<b>UIELI CURENTE</b>	01		681210	359810	359810	359810	306053	53757	314186
<b>L I CHELTUIELI DE</b>	10		269210	121810	121810	121810	114191	7619	123896
<b>ONAL</b>									
biliti salariale in bani	10.01		219000	99000	99000	99000	93219	5781	101142
biliti de baza	10.01.01		219000	99000	99000	99000	93219	5781	101142

Denumirea indicatorilor	Cod indicator	Credite de angajament	Credite bugetare		Angajamente bugetare	Angajamente legale	Plati efectuate	Angajamente legale de platit	Cheltuieli efective
			Anuale	Trimestriale cumulate					
			aprobat la finele perioadei de raportare						
titii	10.03		50210	22810	22810	22810	20972	1838	22754
butii de asigurari sociale de	10.03.01		34700	15700	15700	15700	14728	972	15979
butii de asigurari de somaj	10.03.02		1110	510	510	510	467	43	506
butii de asigurari sociale de	10.03.03		11800	5400	5400	5400	4847	553	5259
ate									
butii de asigurari pentru	10.03.04		400	200	200	200	139	61	151
ente de munca si boli									
ionale									
butii pentru concedii si	10.03.06		2200	1000	1000	1000	791	209	859
inizatii									
<b>II BUNURI SI SERVICII</b>	20		40000	40000	40000	40000	35700	4300	35700
cheltuieli	20.30		40000	40000	40000	40000	35700	4300	35700
cheltuieli cu bunuri si servicii	20.30.30		40000	40000	40000	40000	35700	4300	35700
<b>IX ASISTENTA SOCIALA</b>	57		372000	198000	198000	198000	156162	41838	154590
te sociale	57.02		372000	198000	198000	198000	156162	41838	154590
are sociale in numerar	57.02.01		372000	198000	198000	198000	156162	41838	154590

Conducatorul institutiei

MARZA ROMULUS

Conducatorul compartimentului  
financiar - contabil

TIRNOVAN CSAKI IBOLYA



**CONTUL DE EXECUTIE A BUGETULUI LOCAL - DETALIAREA CHELTUIELILOR  
70.02 - la data de 30-06-2017**

-lei-


Denumirea indicatorilor	Cod indicator	Credite de angajament	Credite bugetare		Angajamente bugetare	Angajamente legale	Plati efectuate	Angajamente legale de platit	Cheltuieli efective
			Anuale aprobat la finele perioadei de raportare	Trimestriale cumulate					
<b>CHELTUIELI</b>	00		605710	484710	484710	484710	109779	374931	109779
<b>CHELTUIELI CURENTE</b>	01		575710	456710	456710	456710	109779	346931	109779
<b>III BUNURI SI SERVICII</b>	20		232000	113000	113000	113000	101937	11063	101937
si servicii	20.01		93000	49000	49000	49000	47139	1861	47139
lit, iluminat si forta motrica	20.01.03		80000	40100	40100	40100	40048	52	40048
unuri si servicii pentru nere si functionare	20.01.30		13000	8900	8900	8900	7091	1809	7091
titii ale administratiei publice si realizarea unor lucrari si de interes public local, in baza conventii sau contracte de	20.19.00		139000	64000	64000	64000	54798	9202	54798
<b>VIII PROIECTE CU ARE DIN FONDURI NE NERAMBURSABILE OSTADERARE</b>	56		10000	10000	10000	10000	7842	2158	7842
ne din Fondul European de Dezvoltare Rurala	56.04		10000	10000	10000	10000	7842	2158	7842
tarea Uniunii Europene	56.04.02		10000	10000	10000	10000	7842	2158	7842
<b>X PROIECTE CU ARE DIN FONDURI NE NERAMBURSABILE NTE CADRULUI FINANCIAR</b>	58		333710	333710	333710	333710		333710	
ne din Fondul European de Dezvoltare Rurala (FEADR)	58.04		333710	333710	333710	333710		333710	
tate nationala	58.04.01		30000	28000	28000	28000		28000	
<b>XII DE CAPITAL</b>	70		30000	28000	28000	28000		28000	
<b>XIII ACTIVE ANCIARE</b>	71		30000	28000	28000	28000		28000	
ixe	71.01		30000	28000	28000	28000		28000	

Denumirea indicatorilor	Cod indicator	Credite de angajament	Credite bugetare		Angajamente bugetare	Angajamente legale	Plati efectuate	Angajamente legale de platit	Cheltuieli efective
			Anuale aprobat la finele perioadei de raportare	Trimestriale cumulate					
Costuri fixe (inclusiv reparatii)	71.01.30		30000	28000	28000	28000		28000	
Cheltuieli - Sectiune	00		232000	113000	113000	113000	101937	11063	101937
Cheltuieli curente	01		232000	113000	113000	113000	101937	11063	101937
Cheltuieli si servicii	20		93000	49000	49000	49000	47139	1861	47139
Cheltuieli si servicii pentru iluminat si forta motrica	20.01.03		80000	40100	40100	40100	40048	52	40048
Cheltuieli si servicii pentru iluminat si servicii pentru functionare	20.01.30		13000	8900	8900	8900	7091	1809	7091
Cheltuieli ale administratiei publice pentru realizarea unor lucrari si de interes public local, in baza de interventii sau contracte de	20.19.00		139000	64000	64000	64000	54798	9202	54798
Cheltuieli - Sectiune	00		373710	371710	371710	371710	7842	363868	7842
Cheltuieli curente	01		343710	343710	343710	343710	7842	335868	7842
Cheltuieli curente cu proiecte cu nerambursabile din fonduri nerambursabile	56		10000	10000	10000	10000	7842	2158	7842
Cheltuieli curente cu proiecte cu nerambursabile din fonduri nerambursabile	56.04		10000	10000	10000	10000	7842	2158	7842
Cheltuieli curente cu proiecte cu nerambursabile din fonduri nerambursabile	56.04.02		10000	10000	10000	10000	7842	2158	7842
Cheltuieli curente cu proiecte cu nerambursabile din fonduri nerambursabile	58		333710	333710	333710	333710		333710	
Cheltuieli curente cu proiecte cu nerambursabile din fonduri nerambursabile	58.04		333710	333710	333710	333710		333710	
Cheltuieli curente cu proiecte cu nerambursabile din fonduri nerambursabile	58.04.01		333710	333710	333710	333710		333710	
Cheltuieli curente cu proiecte cu nerambursabile din fonduri nerambursabile	70		30000	28000	28000	28000		28000	
Cheltuieli curente cu proiecte cu nerambursabile din fonduri nerambursabile	71		30000	28000	28000	28000		28000	
Cheltuieli curente cu proiecte cu nerambursabile din fonduri nerambursabile	71.01		30000	28000	28000	28000		28000	

Denumirea indicatorilor	Cod indicator	Credite de angajament	Credite bugetare		Angajamente bugetare	Angajamente legale	Plati efectuate	Angajamente legale de platit	Cheltuieli efective
			Anuale aprobat la finele perioadei de raportare	Trimestriale cumulate					
active fixe (inclusiv reparatii ale)	71.01.30		30000	28000	28000	28000		28000	


Conducatorul institutiei

MARZA ROMULUS



Conducatorul compartimentului financiar - contabil

TIRNOVAN CSAKI BOLYA

**CONTUL DE EXECUTIE A BUGETULUI LOCAL - DETALIAREA CHELTUIELILOR**  
74.02 - la data de 30-06-2017


ALIZATOR  
JL Cluj

-lei-

Denumirea indicatorilor	Cod indicator	Credite de angajament	Credite bugetare		Angajamente bugetare	Angajamente legale	Plati efectuate	Angajamente legate de platit	Cheltuieli efective
			Anuale aprobat la finele perioadei de raportare	Trimestriale cumulate					
CHELTUIELI	00		218000	154000	154000	154000	102057	51943	102057
CHELTUIELI CURENTE	01		218000	154000	154000	154000	102057	51943	102057
II BUNURI SI SERVICII	20		218000	154000	154000	154000	102057	51943	102057
si servicii	20.01		218000	154000	154000	154000	102057	51943	102057
uranti si lubrifianti	20.01.05		2000	1000	1000	1000		1000	
unuri si servicii pentru inere si functionare	20.01.30		216000	153000	153000	153000	102057	50943	102057
CHELTUIELI - SECTIUNE IONARE	00		218000	154000	154000	154000	102057	51943	102057
CHELTUIELI CURENTE	01		218000	154000	154000	154000	102057	51943	102057
II BUNURI SI SERVICII	20		218000	154000	154000	154000	102057	51943	102057
si servicii	20.01		218000	154000	154000	154000	102057	51943	102057
uranti si lubrifianti	20.01.05		2000	1000	1000	1000		1000	
unuri si servicii pentru inere si functionare	20.01.30		216000	153000	153000	153000	102057	50943	102057

Conducatorul institutiei

MARZA ROMULUS

Conducatorul compartimentului financiar - contabil

TIRNOVAN CSAKI IBOLYA



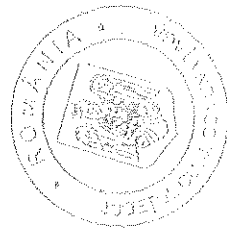
**CONTUL DE EXECUTIE A BUGETULUI LOCAL - DETALIEREA CHELTUIELILOR**  
80.02 - la data de 30-06-2017

-lei-

Denumirea indicatorilor	Cod indicator	Credite de angajament	Credite bugetare		Angajamente bugetare	Angajamente legale	Plati efectuate	Angajamente legale de platit	Cheltuieli efective
			Anuale aprobat la finele perioadei de raportare	Trimestriale cumulate					
<b>CHELTUIELI</b>	00		12000	6000	6000	6000	2040	3960	2040
<b>CHELTUIELI CURENTE</b>	01		12000	6000	6000	6000	2040	3960	2040
<b>II BUNURI SI SERVICII</b>	20		12000	6000	6000	6000	2040	3960	2040
si servicii	20.01		10000	5000	5000	5000	2040	2960	2040
uranti si lubrifianti	20.01.05		2000	1000	1000	1000		1000	
bunuri si servicii pentru tinere si functionare	20.01.30		8000	4000	4000	4000	2040	1960	2040
de natura obiectelor de inventar	20.05		2000	1000	1000	1000		1000	
obiecte de inventar	20.05.30		2000	1000	1000	1000		1000	
<b>CHELTUIELI - SECTIUNE FUNCTIONARE</b>	00		12000	6000	6000	6000	2040	3960	2040
<b>CHELTUIELI CURENTE</b>	01		12000	6000	6000	6000	2040	3960	2040
<b>II BUNURI SI SERVICII</b>	20		12000	6000	6000	6000	2040	3960	2040
si servicii	20.01		10000	5000	5000	5000	2040	2960	2040
uranti si lubrifianti	20.01.05		2000	1000	1000	1000		1000	
bunuri si servicii pentru tinere si functionare	20.01.30		8000	4000	4000	4000	2040	1960	2040
de natura obiectelor de inventar	20.05		2000	1000	1000	1000		1000	
obiecte de inventar	20.05.30		2000	1000	1000	1000		1000	

Conducatorul compartimentului financiar - contabil

TIRNOVANCSAKI IBOLYA



Conducatorul institutiei

MARZA ROMULUS


**CONTUL DE EXECUTIE A BUGETULUI LOCAL - DETALIAREA CHELTUIELILOR**  
83.02 - la data de 30-06-2017

-lei-

Denumirea indicatorilor	Cod indicator	Credite de angajament	Credite bugetare		Angajamente bugetare	Angajamente legale	Plati efectuate	Angajamente legale de platit	Cheltuieli efective
			Anuale aprobat la finele perioadei de raportare	Trimestriale cumulate					
CHELTUIELI	00		30000	15000	15000	15000	14403	597	14403
CHELTUIELI CURENTE	01		30000	15000	15000	15000	14403	597	14403
II BUNURI SI SERVICII	20		30000	15000	15000	15000	14403	597	14403
si servicii	20.01		30000	15000	15000	15000	14403	597	14403
bunuri si servicii pentru tinere si functionare	20.01.30		30000	15000	15000	15000	14403	597	14403
CHELTUIELI - SECTIUNE	00		30000	15000	15000	15000	14403	597	14403
IONARE	01		30000	15000	15000	15000	14403	597	14403
CHELTUIELI CURENTE	20		30000	15000	15000	15000	14403	597	14403
II BUNURI SI SERVICII	20.01		30000	15000	15000	15000	14403	597	14403
si servicii	20.01.30		30000	15000	15000	15000	14403	597	14403
bunuri si servicii pentru tinere si functionare	20.01.30		30000	15000	15000	15000	14403	597	14403


Conducatorul compartimentului financiar - contabil

TIRNOVAN CSAKI BOLYA

Conducatorul institutiei

MARZA ROMULUS





**CONTUL DE EXECUTIE A BUGETULUI LOCAL - DETALIAREA CHELTUIELILOR**  
**84.02 - la data de 30-06-2017**

-lei-

Denumirea indicatorilor	Cod indicator	Credite de angajament	Credite bugetare		Angajamente bugetare	Angajamente legale	Plati efectuate	Angajamente legale de platit	Cheltuieli efective
			Anuale aprobat la finele perioadei de raportare	Trimestriale cumulate					
CHELTUIELI	00		456500	250000	250000	250000	162245	87755	158202
CHELTUIELI CURENTE	01		420500	214000	214000	214000	162245	51755	158202
II BUNURI SI SERVICII	20		420500	214000	214000	214000	162245	51755	158202
servicii	20.01		220500	214000	214000	214000	162245	51755	158202
servicii de schimb	20.01.05		14000	11000	11000	11000	3019	7981	
servicii de schimb	20.01.06		4500	3000	3000	3000	1024	1976	
servicii pentru unuri si servicii pentru unuri si functionare	20.01.30		202000	200000	200000	200000	158202	41798	158202
servicii curente	20.02.00		200000						
CHELTUIELI DE CAPITAL	70		36000	36000	36000	36000		36000	
XIII ACTIVE	71		36000	36000	36000	36000		36000	
ACTIVE	71.01		36000	36000	36000	36000		36000	
active fixe (inclusiv reparatii)	71.01.30		36000	36000	36000	36000		36000	
CHELTUIELI - SECTIUNE	00		420500	214000	214000	214000	162245	51755	158202
CHELTUIELI CURENTE	01		420500	214000	214000	214000	162245	51755	158202
II BUNURI SI SERVICII	20		420500	214000	214000	214000	162245	51755	158202
servicii	20.01		220500	214000	214000	214000	162245	51755	158202
servicii de schimb	20.01.05		14000	11000	11000	11000	3019	7981	
servicii de schimb	20.01.06		4500	3000	3000	3000	1024	1976	
servicii pentru unuri si servicii pentru unuri si functionare	20.01.30		202000	200000	200000	200000	158202	41798	158202
servicii curente	20.02.00		200000						
CHELTUIELI - SECTIUNE	00		36000	36000	36000	36000		36000	
CHELTUIELI DE CAPITAL	70		36000	36000	36000	36000		36000	
ACTIVE	71		36000	36000	36000	36000		36000	
ACTIVE	71		36000	36000	36000	36000		36000	

Denumirea indicatorilor	Cod indicator	Credite de angajament	Credite bugetare		Angajamente bugetare	Angajamente legale	Plati efectuate	Angajamente legale de platit	Cheituieli efective
			Anuale	Trimestriale					
			aprobat la finele perioadei de raportare	cumulate					
ixe	71.01		36000	36000	36000	36000		36000	
active fixe (inclusiv reparatii ale)	71.01.30		36000	36000	36000	36000		36000	


Conducatorul institutiei

MARZA ROMULUS



Conducatorul compartimentului financiar - contabil

TIRNOVAN CSAKI IBOLYA

ROMANIA

## Situatia veniturilor si cheltuielilor institutiilor publice

JUDETUL Cluj

finantate de la bugetul local din trimestrul II

Anexa 19

COMUNA TAGA


la normele metodologice

- lei -

Denumirea indicatorilor	Simbol Cont	Suma
A	B	1
<b>I. CHELTUIELI</b>	<b>6</b>	<b>1262299</b>
<b>CHELTUIELI PRIVIND STOCURILE</b>	<b>60</b>	<b>65905</b>
Cheltuieli cu materiile consumabile	602	65905
<b>CHELTUIELI CU LUCRARILE SI SERVICIILE EXECUTATE DE TERTI</b>	<b>61</b>	<b>68057</b>
Cheltuieli privind energia si apa	610	61636
Cheltuieli cu intretinerea si reparatiile	611	170
Cheltuieli cu deplasari, detasari, transferari	614	6251
<b>CHELTUIELI CU ALTE SERVICII EXECUTATE DE TERTI</b>	<b>62</b>	<b>381366</b>
Cheltuieli cu transportul de bunuri si personal	624	2179
Cheltuieli postale si taxe de telecomunicatii	626	25528
Alte cheltuieli cu serviciile executate de terti	628	172799
Alte cheltuieli autorizate prin dispozitii legale	629	180860
<b>CHELTUIELI CU PERSONALUL</b>	<b>64</b>	<b>488802</b>
Cheltuieli cu salariile personalului	641	399175
Cheltuieli privind asigurarile sociale	645	89627
<b>ALTE CHELTUIELI OPERATIONALE</b>	<b>65</b>	<b>73744</b>
Alte cheltuieli operationale	658	73744
<b>ALTE CHELTUIELI FINANTATE DIN BUGET</b>	<b>67</b>	<b>156611</b>
Transferuri curente intre unitati ale administratiei publice	671	772
Ajutoare sociale	677	155839
<b>CHELTUIELI CU AMORTIZARILE, PROVIZIOANELE SI AJUSTARILE PENTRU DEPRECIERE SAU PIERDERILE DE VALOARE</b>	<b>68</b>	<b>27814</b>
Cheltuieli operationale privind amortizarile, provizioanele si ajustarile pentru depreciere	681	27814
<b>II. VENITURI</b>	<b>7</b>	<b>1220384</b>
Finantarea de la bugetele locale	770	1220384
<b>REZULTAT PATRIMONIAL (clasa 6 - cont 7700000)</b>	<b>12</b>	<b>41915</b>
Institutii finantate integral de la bugetul local	121.00.00	41915

Conducatorul institutiei

MARZA ROMULUS


Conducatorul compartimentului  
financiar - contabil

TIRNOVAN BOLYA



ROMANIA  
JUDETUL CLUJ  
CENTRALIZATOR

VENITURILE, CHELTUIELILE SI EXCEDENTE ALE BUGETELOR  
LOCALE PE UNITATI ADMINISTRATIV-TERITORIALE

-lei-

Denumirea indicatorilor	Cod Indicator	Numar rand	Prevederi anuale	Realizat
VENITURI TOTAL	00.01	1	5622100	2385100
Venituri proprii	49.90	2	2935290	1528601
1. Venituri curente, din care:	00.02	3	4486290	2358601
a) Cote si sume defalcate din impozitul pe venit	A.04	4	2027090	1010063
- Cote defalcate din impozitul pe venit	A.04.01.00	5	653090	233296
- Sume alocate de consiliul judetean pentru echilibrarea bugetelor locale	A.04.04.00	6	1374000	776767
b) Sume defalcate din taxa pe valoarea adaugata	A.11	7	1551000	830000
- Sume defalcate din taxa pe valoarea adaugata pentru finantarea cheltuielilor descentralizate la nivelul comunelor, oraselor, municipiilor si sectoarelor Municipiului Bucuresti	A.11.02.00	9	1368000	729000
- Sume defalcate din taxa pe valoarea adaugata pentru echilibrarea bugetelor locale	A.11.06.00	12	183000	101000
4. Subventii de la alte nivele ale administratiei publice	00.18	22	792100	26499
- Subventii de la bugetul de stat	A.42	23	792100	26499
CHELTUIELI TOTAL	A.49	25	5902100	1573815
Excedent	A.98	26	0	811285
Deficit	A.99	27	-280000	0
VENITURI TOTAL	00.01	112	5622100	2385100
Venituri proprii	49.90	113	2935290	1528601
1. Venituri curente, din care:	00.02	114	4486290	2358601
a) Cote si sume defalcate din impozitul pe venit	A.04	115	2027090	1010063
- Cote defalcate din impozitul pe venit	A.04.01.00	116	653090	233296
- Sume alocate de consiliul judetean pentru echilibrarea bugetelor locale	A.04.04.00	117	1374000	776767
b) Sume defalcate din taxa pe valoarea adaugata	A.11	118	1551000	830000
- Sume defalcate din taxa pe valoarea adaugata pentru finantarea cheltuielilor descentralizate la nivelul comunelor, oraselor, municipiilor si sectoarelor Municipiului Bucuresti	A.11.02.00	120	1368000	729000
- Sume defalcate din taxa pe valoarea adaugata pentru echilibrarea bugetelor locale	A.11.06.00	123	183000	101000
4. Subventii de la alte nivele ale administratiei publice	00.18	133	792100	26499
- Subventii de la bugetul de stat	A.42	134	792100	26499
CHELTUIELI TOTAL	A.49	136	5902100	1573815
Excedent	A.98	137	0	811285
Deficit	A.99	138	-280000	0

Conducatorul institutiei

MARZA ROMULUS


Conducatorul compartimentului  
financiar - contabil

TIRNOVAN CSÁKI IBOLYA



## Situatia plăților efectuate la titlul 56

## "Proiecte cu finanțare din fonduri externe nerambursabile (FEN) postaderare"

Anexa 27

JL Cluj

ALIZATOR


la data: 30.06.2017

- lei -

Denumirea indicatorilor	1	2	3	4	5	6	8	9	10	Bugetul din care:	
										Bugetul institutiilor publice si activitatilor finantate integral sau partial din venituri proprii (s20-stat+ asigurari+ autonome)	12
	Bugetul de stat (s01 - stat)	Bugetul local (s02 - local)	Bugetul asigurarilor sociale de stat (s03-bass)	Bugetul asigurarilor pentru somaj (s04 - somaj)	Bugetul Fondului national unic de asigurari sociale de sanatate (s05 - sanatate)	Bugetul institutiilor publice finantate din venituri proprii si subventii (s10-local)	Bugetul fondurilor externe nerambursabile (s08-stat + asigurarari+ local)	Bugetul creditelor externe (s06-stat+ local)	Bugetul creditelor interne (s07-stat+ local)	Bugetul institutiilor publice si activitatilor finantate integral sau partial din venituri proprii (s20-stat+ asigurarari+ autonome)	Bugetul institutiilor publice si activitatilor finantate integral din venituri proprii (s10-stat + autonome)
<b>B</b>											
total plati (titlul VIII cod 56 + titlu X cod 58)(rd.2+rd.11)		7842									
total plati (titlul VIII cod 56) d.3 la rd.10)		7842									
active nefinanciare (titlul XII)		7842									


Conducatorul institutiei

MARZA ROMULUS



Conducatorul compartimentului financiar - contabil

TIRNOVAN CSAKI IBOLYA



Cod 40


-lei-

Denumirea indicatorilor	Numar rand	Sold la inceputul anului	Sold la finele perioadei din care:	
			TOTAL	aferent sumelor angajate cu prevederi bugetare
<b>PLATI RESTANTE - TOTAL (rd.07+12+27+32+37+42+47), din care:</b>	01	0	0	0
-sub 30 de zile (rd.7.1+12.1+27.1+32.1+37.1+42.1+47.1)	02	0	0	0
-peste 30 de zile (rd.8+13+28+33+38+43+47.2)	03	0	0	0
-peste 90 de zile (rd.9+14+29+34+39+44+47.3)	04	0	0	0
-peste 120 zile (rd. 10+15+30+35+40+45+47.4)	05	0	0	0
-peste 1 an ( rd. 11+16+31+36+41+46+47.5)	06	0	0	0
<b>PLATI RESTANTE-TOTAL SECTIUNEA DE FUNCTIONARE (rd.160+161+162+163+164+165+166+167+168+169+170+171+172+173+174+175), din care:</b>	150	0	0	0
-sub 30 de zile (rd.161+171+241+251+271+281+291)	151	0	0	0
-peste 30 de zile (rd.162+172+242+252+272+282+292)	152	0	0	0
-peste 90 de zile (rd. 163+173+243+253+273+283+293)	153	0	0	0
-peste 120 zile (rd. 165+174+245+257+274+284+294)	154	0	0	0
-peste 1 an ( rd. 166+175+246+258+275+285+295)	155	0	0	0
<b>Plati restante catre furnizori, creditorii din operatii comerciale (ct.4010100, ct.4030100, ct. 4620101, ct. 4620109) (rd.161+162+163+165+166), din care:</b>	160	0	0	0
-sub 30 de zile	161	0	0	0
-peste 30 de zile	162	0	0	0
-peste 90 de zile din care:	163	0	0	0
-(ct.4620101, ct. 4620109)	164	0	0	0
-peste 120 zile	165	0	0	0
-peste 1 an	166	0	0	0
<b>Plati restante fata de bugetul general consolidat (rd.171+172+173+174+175) (ct.4310100,ct.4310200, ct.4310300,ct.4310400,ct.4310500, ct.4310700,ct.4370100,ct.4370200,ct.4370300,ct.4420300, ct.4440000, ct.4460000,ct.4480100) , din care:</b>	170	0	0	0
-sub 30 de zile	171	0	0	0
-peste 30 de zile	172	0	0	0
-peste 90 de zile	173	0	0	0
-peste 120 zile	174	0	0	0
-peste 1 an	175	0	0	0
<b>Plati restante fata de salariati (drepturi salariale) (ct.4210000, ct. 4230000, ct.4260000, ct.4270100, ct.4270300, ct.4280101) (rd.241+242+243+245+246), din care:</b>	240	0	0	0
-sub 30 de zile	241	0	0	0
-peste 30 de zile	242	0	0	0
-peste 90 de zile	243	0	0	0
-din care ct. (4270100+4270300)	244	0	0	0
-peste 120 zile	245	0	0	0

Denumirea Indicatorilor	Numar rand	Sold la inceputul anului	Sold la finele perioadei din care:	
			TOTAL	aferent sumelor angajate cu prevederi bugetare
-peste 1 an	246	0	0	0
<b>Plati restante fata de alte categorii de persoane (ct.4270300, ct.4290000, ct.4380000 ) (rd.251+252+253+257+258), din care:</b>	250	0	0	0
-sub 30 de zile :	251	0	0	0
-peste 30 de zile :	252	0	0	0
-peste 90 de zile din care:( rd.254+255+256)	253	0	0	0
-ct.(4270300)	254	0	0	0
-ct.(4290000)	255	0	0	0
-ct.(4380000)	256	0	0	0
-peste 120 zile	257	0	0	0
-peste 1 an	258	0	0	0
<b>Imprumuturi nerambursate la scadenta(ct.1610100, ct.1620100, ct.1630100, ct. 1650100, ct.1670101, ct. 1670102, ct. 1670103, ct. 1670108, ct. 1670109, ct.1690100, ct. 190101, ct.5190102, ct.5190105, ct.5190106, ct. 5190107, ct.5190108, 5190109, 5190110, ct.5190180, 5190190 ) (rd.271+272+273+274+275), din care:</b>	270	0	0	0
-sub 30 de zile	271	0	0	0
-peste 30 de zile	272	0	0	0
-peste 90 de zile	273	0	0	0
-peste 120 zile	274	0	0	0
-peste 1 an	275	0	0	0
<b>Dobânzi restante (aferele celor de la rd.270) (ct.1680100, ct.1680200, ct. 1680300, ct.1680500, ct.1680701, ct.1680702, ct. 1680703, ct. 1680708, ct. 1680709, ct.5180605+ ct. 5180606, ct.5180608, ct. 5180609 , ct. 5180800) (rd.281+282+283+284+285), din care:</b>	280	0	0	0
-sub 30 de zile	281	0	0	0
-peste 30 de zile	282	0	0	0
-peste 90 de zile	283	0	0	0
-peste 120 zile	284	0	0	0
-peste 1 an	285	0	0	0
<b>Creditori bugetari(ct.4620109, ct.4670200) ( rd.291+292+293+294+295),din care:</b>	290	0	0	0
-sub 30 de zile	291	0	0	0
-peste 30 de zile	292	0	0	0
-peste 90 de zile	293	0	0	0
-peste 120 zile	294	0	0	0
-peste 1 an	295	0	0	0
<b>PLATI RESTANTE - TOTAL SECTIUNEA DEZVOLTARE (rd.310+320+330) din care:</b>	300	0	0	0
-sub 30 de zile (rd. 311+321+331)	301	0	0	0
-peste 30 de zile (rd.312+322+332)	302	0	0	0
-peste 90 de zile (rd.313+323+333)	303	0	0	0
-peste 120 zile (rd. 315+324+334)	304	0	0	0
-peste 1 an ( rd 316+325+335)	305	0	0	0
<b>Plati restante catre furnizori, creditori din operatii comerciale (ct.4040100, ct.4050100, ct. 4620101, ct. 4620102, ct. 4620103, ct. 4620104, ct. 4620105, ct. 4620106, ct. 4620107, ct. 4620108, ct. 4620109, ct. 4620110, ct. 4620111, ct. 4620112, ct. 4620113, ct. 4620114, ct. 4620115, ct. 4620116, ct. 4620117, ct. 4620118, ct. 4620119, ct. 4620120, ct. 4620121, ct. 4620122, ct. 4620123, ct. 4620124, ct. 4620125, ct. 4620126, ct. 4620127, ct. 4620128, ct. 4620129, ct. 4620130, ct. 4620131, ct. 4620132, ct. 4620133, ct. 4620134, ct. 4620135, ct. 4620136, ct. 4620137, ct. 4620138, ct. 4620139, ct. 4620140, ct. 4620141, ct. 4620142, ct. 4620143, ct. 4620144, ct. 4620145, ct. 4620146, ct. 4620147, ct. 4620148, ct. 4620149, ct. 4620150, ct. 4620151, ct. 4620152, ct. 4620153, ct. 4620154, ct. 4620155, ct. 4620156, ct. 4620157, ct. 4620158, ct. 4620159, ct. 4620160, ct. 4620161, ct. 4620162, ct. 4620163, ct. 4620164, ct. 4620165, ct. 4620166, ct. 4620167, ct. 4620168, ct. 4620169, ct. 4620170, ct. 4620171, ct. 4620172, ct. 4620173, ct. 4620174, ct. 4620175, ct. 4620176, ct. 4620177, ct. 4620178, ct. 4620179, ct. 4620180, ct. 4620181, ct. 4620182, ct. 4620183, ct. 4620184, ct. 4620185, ct. 4620186, ct. 4620187, ct. 4620188, ct. 4620189, ct. 4620190, ct. 4620191, ct. 4620192, ct. 4620193, ct. 4620194, ct. 4620195, ct. 4620196, ct. 4620197, ct. 4620198, ct. 4620199, ct. 4620200) (rd.310+320+330) din care:</b>	310	0	0	0

Denumirea indicatorilor	Numar rand	Sold la inceputul anului	Sold la finele perioadei din care:	
			TOTAL	aferent sumelor angajate cu prevederi bugetare
-sub 30 de zile	311	0	0	0
-peste 30 de zile	312	0	0	0
-peste 90 de zile din care:	313	0	0	0
-(ct.4620101, ct. 4620103, ct. 4620109)	314	0	0	0
-peste 120 zile	315	0	0	0
-peste 1 an	316	0	0	0
împrumuturi nerambursate la scadenta (ct.1610100, ct.1620100, ct.1630100, ct. 1650100, ct.1670101, ct. 1670102, ct. 1670103, ct. 1670108, ct.1670109, ct.1690100, ct. 5190101, ct. 5190102, ct.5190105, ct.5190106, ct.5190107, ct.5190108, ct. 5190110, ct.5190180, ct. 5190190) (rd.321+322+323+324+325), din care:	320	0	0	0
-sub 30 de zile	321	0	0	0
-peste 30 de zile	322	0	0	0
-peste 90 de zile	323	0	0	0
-peste 120 zile	324	0	0	0
-peste 1 an	325	0	0	0
Dobânzi restante (aferente celor de la rd.320), (ct.1680100, ct.1680200, ct. 1680300, ct.1680500, ct.1680701, ct. 1680702, ct.1680703, ct. 1680708, ct. 1680709, ct. 5180605, ct. 5180606, 5180608, ct. 5180609, ct. 5180800) (rd331+332+333+334+335), din care:	330	0	0	0
-sub 30 de zile	331	0	0	0
-peste 30 de zile	332	0	0	0
-peste 90 de zile	333	0	0	0
-peste 120 zile	334	0	0	0
-peste 1 an	335	0	0	0

Conducatorul institutiei  
MARZA ROMULUS

Conducatorul compartimentului  
financiar - contabil  
TIRNOVAN CSAKI BOLYA





-lei-

Cod 42

Denumirea indicatorilor	Numar rand	Sold la inceputul anului	Sold la finele perioadei din care:	
			TOTAL	aferent sumelor angajate cu prevederi bugetare
<b>PLATI RESTANTE - TOTAL (rd.07+12+27+32+37+42+47), din care:</b>	01	0	0	0
-sub 30 de zile (rd.7.1+12.1+27.1+32.1+37.1+42.1+47.1)	02	0	0	0
-peste 30 de zile (rd.8+13+28+33+38+43+47.2)	03	0	0	0
-peste 90 de zile (rd.9+14+29+34+39+44+47.3)	04	0	0	0
-peste 120 zile (rd. 10+15+30+35+40+45+47.4)	05	0	0	0
-peste 1 an ( rd. 11+16+31+36+41+46+47.5)	06	0	0	0
<b>PLATI RESTANTE-TOTAL SECTIUNEA DE FUNCTIONARE (rd.160+170+240+250+270+280+290), din care:</b>	150	0	0	0
-sub 30 de zile (rd.161+171+241+251+271+281+291)	151	0	0	0
-peste 30 de zile (rd.162+172+242+252+272+282+292)	152	0	0	0
-peste 90 de zile (rd. 163+173+243+253+273+283+293)	153	0	0	0
-peste 120 zile (rd. 165+174+245+257+274+284+294)	154	0	0	0
-peste 1 an ( rd. 166+175+246+258+275+285+295)	155	0	0	0
<b>Plati restante catre furnizori, creditorii din operatii comerciale (ct.4010100, ct.4030100, ct. 4620101, ct. 4620109) (rd.161+162+163+165+166), din care:</b>	160	0	0	0
-sub 30 de zile	161	0	0	0
-peste 30 de zile	162	0	0	0
-peste 90 de zile din care:	163	0	0	0
-(ct.4620101, ct. 4620109)	164	0	0	0
-peste 120 zile	165	0	0	0
-peste 1 an	166	0	0	0
<b>Plati restante fata de bugetul general consolidat (rd.171+172+173+174+175) (ct.4310100,ct.4310200, ct.4310300,ct.4310400,ct.4310500, ct.4310700,ct.4370100,ct.4370200,ct.4370300,ct.4420300, ct.4440000, ct.4460000,ct.4480100 ) , din care:</b>	170	0	0	0
-sub 30 de zile	171	0	0	0
-peste 30 de zile	172	0	0	0
-peste 90 de zile	173	0	0	0
-peste 120 zile	174	0	0	0
-peste 1 an	175	0	0	0
<b>Plati restante fata de salariatii (drepturi salariale) (ct.4210000, ct. 4230000, ct.4260000, ct.4270100, ct.4270300, ct.4280101) (rd.241+242+243+245+246), din care:</b>	240	0	0	0
-sub 30 de zile	241	0	0	0
-peste 30 de zile	242	0	0	0
-peste 90 de zile	243	0	0	0
-din care ct. (4270100+4270300)	244	0	0	0
-peste 120 zile	245	0	0	0


Denumirea indicatorilor	Numar rand	Sold la inceputul anului	Sold la finele perioadei din care:	
			TOTAL	aferent sumelor angajate cu prevederi bugetare
-peste 1 an	246	0	0	0
<b>Plati restante fata de alte categorii de persoane (ct.4270300, ct.4290000, ct.4380000 ) (rd.251+252+253+257+258), din care:</b>	250	0	0	0
-sub 30 de zile :	251	0	0	0
-peste 30 de zile :	252	0	0	0
-peste 90 de zile din care:( rd.254+255+256)	253	0	0	0
-ct.(4270300)	254	0	0	0
-ct.(4290000)	255	0	0	0
-ct.(4380000)	256	0	0	0
-peste 120 zile	257	0	0	0
-peste 1 an	258	0	0	0
<b>Împrumuturi nerambursate la scadenta(ct.1610100, ct.1620100, ct.1630100, ct. 1650100, ct.1670101, ct. 1670102, ct. 1670103, ct. 1670108, ct. 1670109, ct.1690100, ct.190101, ct.5190102, ct.5190105, ct.5190106, ct.5190107, ct.5190108, 5190109, 5190110, ct.5190180, 5190190 ) (rd.271+272+273+274+275), din care:</b>	270	0	0	0
-sub 30 de zile	271	0	0	0
-peste 30 de zile	272	0	0	0
-peste 90 de zile	273	0	0	0
-peste 120 zile	274	0	0	0
-peste 1 an	275	0	0	0
<b>Dobânzi restante (aferele celor de la rd.270) (ct.1680100, ct.1680200, ct. 1680300, ct.1680500, ct.1680701, ct.1680702, ct. 1680703, ct. 1680708, ct. 1680709, ct.5180605+ ct. 5180606, ct.5180608, ct. 5180609 , ct. 5180800) (rd.281+282+283+284+285), din care:</b>	280	0	0	0
-sub 30 de zile	281	0	0	0
-peste 30 de zile	282	0	0	0
-peste 90 de zile	283	0	0	0
-peste 120 zile	284	0	0	0
-peste 1 an	285	0	0	0
<b>Creditori bugetari(ct.4620109, ct.4670200) ( rd.291+292+293+294+295),din care:</b>	290	0	0	0
-sub 30 de zile	291	0	0	0
-peste 30 de zile	292	0	0	0
-peste 90 de zile	293	0	0	0
-peste 120 zile	294	0	0	0
-peste 1 an	295	0	0	0
<b>PLATI RESTANTE - TOTAL SECTIUNEA DEZVOLTARE (rd.310+320+330) din care:</b>	300	0	0	0
-sub 30 de zile (rd. 311+321+331)	301	0	0	0
-peste 30 de zile (rd.312+322+332)	302	0	0	0
-peste 90 de zile (rd.313+323+333)	303	0	0	0
-peste 120 zile (rd. 315+324+334)	304	0	0	0
-peste 1 an ( rd 316+325+335)	305	0	0	0
<b>Plati restante catre furnizori, creditori din operatii comerciale (ct.4040100, ct.4050100, ct. 4620101, ct. 4620102, ct. 4620103, ct. 4620104, ct. 4620105, ct. 4620106, ct. 4620107, ct. 4620108, ct. 4620109, ct. 4620110, ct. 4620111, ct. 4620112, ct. 4620113, ct. 4620114, ct. 4620115, ct. 4620116, ct. 4620117, ct. 4620118, ct. 4620119, ct. 4620120) ( rd.311+312+313+314+315+316), din care:</b>	310	0	0	0

Denumirea indicatorilor	Numar rand	Sold la inceputul anului	Sold la finele perioadei din care:	
			TOTAL	aferent sumelor angajate cu prevederi bugetare
-sub 30 de zile	311	0	0	0
-peste 30 de zile	312	0	0	0
-peste 90 de zile din care:	313	0	0	0
-(ct.4620101, ct. 4620103, ct. 4620109)	314	0	0	0
-peste 120 zile	315	0	0	0
-peste 1 an	316	0	0	0
Împrumuturi nerambursate la scadenta (ct.1610100, ct.1620100, ct.1630100, ct. 1650100, ct.1670101, ct. 1670102, ct. 1670103, ct. 1670108, ct.1670109, ct.1690100, ct. 5190101, ct. 5190102, ct.5190105, ct.5190106, ct.5190107, ct.5190108, ct. 5190110, ct.5190180, ct. 5190190) (rd.321+322+323+324+325), din care:	320	0	0	0
-sub 30 de zile	321	0	0	0
-peste 30 de zile	322	0	0	0
-peste 90 de zile	323	0	0	0
-peste 120 zile	324	0	0	0
-peste 1 an	325	0	0	0
Dobânzi restante (aferente celor de la rd.320), (ct.1680100, ct.1680200, ct. 1680300, ct.1680500, ct.1680701, ct. 1680702, ct.1680703, ct. 1680708, ct. 1680709, ct. 5180605, ct. 5180606, 5180608, ct. 5180609, ct. 5180800) (rd331+332+333+334+335), din care:	330	0	0	0
-sub 30 de zile	331	0	0	0
-peste 30 de zile	332	0	0	0
-peste 90 de zile	333	0	0	0
-peste 120 zile	334	0	0	0
-peste 1 an	335	0	0	0

Conducatorul institutiei  
MARZA ROMULUS




Conducatorul compartimentului  
financiar - contabil  
TIRNOVAN CSAKI IBOLYA



**SITUAȚIA ACTIVELOR ȘI DATORILOR FINANCIARE ALE INSTITUȚIILOR PUBLICE  
DIN ADMINISTRAȚIA LOCALĂ  
la data de 30.06.2017**

Cod 18

-lei-

NR. CRT.	DENUMIREA INDICATORILOR	Cod rand	Sold la inceputul anului	Sold la sfarsitul perioadei
	Disponibilitati în lei ale institutiilor publice locale si ale institutiilor publice de subordonare locala, la trezorerii (ct.5100000+ct.5120101+ct.5120501+ct.5150101+ct.5150103+ct.5150500+ct.5150600+ct.5160101+ct.5160301+ct.5160302+ct.5170101+ct.5170301+ct.5170302+ct.5210100+ct.5210300+ct.5280000+ct.5290201+ct.5290301+ct.5290400+ct.5290901+ct.5500101+ct.5520000+ct.5550101+ct.5570101+ct.5580101+ct.5580201+ct.5600101+ct.5600300+ct.5610101+ ct.5610300+ct.5620101+ct.5620300-ct.7700000), din care :	5	567372	1406544
	Total (în baze cash)(rd.04+05)	8	567372	1406544
	Total (în baze accrual)(rd.08+09)	10	567372	1406544
	Disponibilitati ale institutiilor publice locale si ale institutiilor de subordonare locala la institutiile de credit rezidente (ct.5110101+ct.5110102+ct.5120102+ct.5120402+ct.5120502+ct.5150102+ct.5150202+ct.5160102+ct.5160202+ct.5170102+ct.5170202+ct.5290202+ct.5290302+ct.5290902+ct.5500102+ct.5550102+ct.5550202+ct.5570202+ct.5580102+ct.5580302+ct.5600102+ct.5600103+ct.5610102+ct.5610103+ct.5620102+ct.5620103), din care :	32	5489	5489
	Total (în baze cash)(rd.32+35)	36	5489	5489
	Total ( în baze accrual)( rd.36+37)	38	5489	5489
	Creante ale bugetului local(ct.4640000 -ct. 4970000). Total (rd.177+178+179+183), din care:	176	1064639	585411
	-de la gospodariile populatiei(S14)	177	1064639	585411
	Total creante(rd.176+184)	185	1064639	585411
	Sume de primit de la Autoritatea de Certificare si Plata, Autoritatilor de Management si Agentiile de Plati reprezentând fonduri externe nerambursabile postaderare(ct.4580301)	191	834265	834265
	Sume primite din excedentul anului precedent pentru acoperirea gurilor temporare de casa si pentru finantarea cheltuielilor sectiunii de dezvoltare (ct.5190107+ct.5190190)	267.1		42000
	<b>Total (în baze cash)(rd.262+266+267+267.1)</b>	<b>268</b>		<b>42000</b>
	<b>Total (în baze accrual) (cash+dobânzi)(rd.268+274)</b>	<b>275</b>		<b>42000</b>
	Datoriile institutiilor publice din administratia locala catre bugete( ct.4420300+ct.4310100+ct.4310200+ct.4310300+ct.4310400+ ct.4310500+ct.4310700+ct. 4370100+ct.4370200+ct.4370300+ ct.4420800+ct.4440000+ct.4460000+ct.4480100)	331	27220	37208
	Salariile angajatilor(ct.4210000+ct.4230000+ct.4260000+ct.4270100+ct.4270300+ct.4280101)	332	37788	51189
	Alte drepturi cuvenite altor categorii de persoane(ct.4260000+ct.4270200+ct.4270300+ct.4290000+ct.4380000)	333	27132	25560
	Total(rd.331+332+333+334)	335	92140	113957

Sectoarele și subsectoarele definite conform Sistemului European de Conturi (SEC 2010)	Denumire utilizator in Anexa 40	Cod SEC 2010
Societăți nefinanciare		S.11
Societăți financiare		S.12
Banca centrală		S.121
<b>Societati care accepta depozite, excusiv banca centrala</b>		S.122
Fonduri de piata monetara		S.123
Fonduri de investitii, altele decat fonduri		S.124
Alți intermediari financiari, exclusiv societățile de asigurare și fondurile de pensii		S125
Auxiliari financiari		S126
<b>Societăți de asigurare (SA)</b>		S128
<b>Fonduri de pensii (FP)</b>		S129
Administrații publice		S.13
Administrația centrală (excusiv fondurile de securitate sociala)		S.1311
Administrații locale (excusiv fondurile de securitate sociala)		S.1313
Fonduri de securitate socială		S.1314
Gospodăriile populației		S.14
Restul lumii		S.2
State membre si institutii si organisme ale Uniunii Europene		S.21
Statele membre ale Uniunii europene		S.211
Instituții si organisme ale Uniunii europene		S.212
State nonmembre si organizatii internationale nerezidente ale Uniunii Europene		S.22


Conducatorul institutiei

MARZA ROMULUS




Conducatorul compartimentului financiar - contabil

TIRNOVAN CSAKI BOLYA



## Sinteza platilor restante si a arieratelor la data de 30-06-2017

-lei-

Explicatie	Plati restante		Plati restante aferente programelor nationale		Plati restante aferente fondurilor externe nerambursabile postaderare *****)		Plati restante aferente fondurilor externe nerambursabile preaderare (sursa 08)	
	total **)	din care: arierate ***)	total	din care: arierate	total	din care: arierate	total	din care: arierate
0	1	1.1	2	2.1	3	3.1	4	4.1
la finele i precedente	0	0%	0	0	0	0	0	0
la finele oadei	0	0%	0	0	0	0	0	0
iminuare rate luna rtare *****) E1-rd2/rd1)	X	X	X	X	X	X	X	X

Se completeaza cu urmatoarele coduri:

- pentru total plati restante;
- pentru plati restante din bugetele locale (sectiune functionare, sectiune dezvoltare);
- pentru plati restante din credite externe (sectiune dezvoltare);
- pentru plati restante din credite interne (sectiune dezvoltare);
- pentru plati restante din fonduri externe nerambursabile;
- pentru plati restante din fonduri in afara bugetelor locale care nu s-au introdus in bugetul local;
- pentru plati restante ale institutiilor publice finantate integral din venituri proprii (sectiune functionare, sectiune dezvoltare);
- pentru plati restante ale institutiilor finantate partial din venituri proprii / activitati finantate integral din venituri proprii (sectiune functionare, sectiune dezvoltare);
- pentru plati restante ale institutiilor finantate partial din venituri proprii / activitati finantate integral din venituri proprii (sectiune functionare, sectiune dezvoltare);

Conducatorul institutiei,  
MARZA ROMULUS

Conducatorul compartimentului,  
financiar - contabil

TIRNOVAN CSÁKI IBOLYA



Sinteza platilor restante si a arieratelor la data de 30-06-2017

-lei-

Explicatie	Plati restante		Plati restante aferente programelor nationale		Plati restante aferente fondurilor externe nerambursabile postaderare *****)			Plati restante aferente fondurilor externe nerambursabile preaderare (sursa 08)		
	total **)	din care: arierate ***)	total	din care: arierate	total	din care: arierate	total	din care: arierate	total	din care: arierate
0	1	1.1	2	2.1	3	3.1	4	4.1		
la finele precedente	0	0%	0	0	0	0	0	0	0	0
la finele la finele badei	0	0%	0	0	0	0	0	0	0	0
minuare ate luna artare *****) 1-rd2/rd1)	X	X	X	X	X	X	X	X	X	X

Se completeaza cu urmatoarele coduri:

- pentru total plati restante;
- pentru plati restante din bugetele locale (sectiune functionare, sectiune dezvoltare);
- pentru plati restante din credite externe (sectiune dezvoltare);
- pentru plati restante din credite interne (sectiune dezvoltare);
- pentru plati restante din fonduri externe nerambursabile;
- pentru plati restante din fonduri in afara bugetelor locale care nu s-au introdus in bugetul local;
- pentru plati restante ale institutiilor publice finanatate integral din venituri proprii (sectiune functionare, sectiune dezvoltare);
- pentru plati restante ale institutiilor finanatate partial din venituri proprii / activitati finanatate integral din venituri proprii (sectiune dezvoltare, sectiune dezvoltare);



Conducatorul institutiei,  
MARZA ROMULUS

Conducatorul compartimentului,  
finaciar - contabil

TIRNOVAN CSAKIBOLYA

**SITUATIA CENTRALIZATA \*)**  
**a arieratelor bugetului general al unitatii administrativ-teritoriale**  
**la data de 30-06-2017**

-lei-

Explicatie	Total arierate	FEN				Total arierate ale institutiilor publice finantate integral din venituri proprii	Sume care fac obiectul art.49 alin. (13.2) din Legea nr. 273 / 2006
		Arierate aferente programelor nationale ale u.a.t si institutiile publice subordonate, cu exceptia celor finantate integral din venituri proprii	Arierate aferente fondurilor externe nerambursabile postaderare ale u.a.t si institutiilor publice subordonate, cu exceptia celor finantate integral din venituri proprii	Arierate aferente fondurilor externe nerambursabile preaderare(sursa 08) ale u.a.t si institutiilor publice subordonate, cu exceptia celor finantate integral din venituri proprii	Arierate aferente		
	1	2	3	4	5	6 = 1-2-3-4-5	
la finele si precedente	0	0	0	0	0	0	
la finele loadei	0	0	0	0	0	0	
iminuare rate luna (artare *****) (F1-rd2/rd1)	x	x	x	x	x	0%	

- xl. 1 = col 1.1 din Anexa 30 b, partea II, cod 40
- xl. 2 = col 2.1 din Anexa 30 b, partea II, cod 40 - col. 2.1 din Anexa 30 b, partea II, cod 51
- xl. 3 = col 3.1 din Anexa 30 b, partea II, cod 40 - col. 3.1 din Anexa 30 b, partea II, cod 51
- xl. 4 = col 4.1 din Anexa 30 b, partea II, cod 40 - col. 4.1 din Anexa 30 b, partea II, cod 51
- xl. 5 = col 1.1 din Anexa 30 b, partea II, cod 51

Se completeaza ca anexa pentru anexa 30b cod 40 - pentru total plati restante  
Rd. 3 se completeaza pentru indeplinirea conditiei prevazute la art. 49 alin. (13.2) din Legea nr. 273 / 2006 privind finantele locale, cu modificarile si completarile ulterioare. Procentul calculat la rd.3 coloana 6 trebuie sa fie mai mare ca 5%



Conducatorul institutiei,  
**ARZA ROMULUS**

Conducatorul compartimentului,  
financiar - contabil  
**TIRNOVAN CSAKI IBOLYA**



Situatia platilor efectuate si a sumelor declarate pentru cota-parte aferenta  
 cheltuielilor finantate din FEN postaderare

09

- lei -

Cod rând	Plăți efectuate de la titlul 56 si 58	din care:		Sume în curs de solictare la rambursare aferente cheltuielilor efectuate în anul curent	Sume solicitate la rambursare aferente cheltuielilor efectuate în anul curent	Sume solicitate la rambursare aferente cheltuielilor efectuate în anul curent afiate în curs de autorizare	Sume rambursate aferente cheltuielilor efectuate în anul curent	Sume neautorizate de autoritățile de management aferente cheltuielilor efectuate în anul curent	Prefinanțare dedusă din sumele solicitate la rambursare aferente cheltuielilor efectuate în anul curent	Sume rezultate din nereguli aferente cheltuielilor efectuate în anul curent și anii precedenți	din care:  Sume rezultate din nereguli deduse din sumele solicitate la rambursare aferente cheltuielilor efectuate în anul curent
		Plăți efectuate pentru cota- parte FEN (alineat 02)	3=2-4								
A		2									
B	1		3=2-4	4=5+6+7+8+10	5	6	7	8	9	10	
4	7842	7842	7842								
40	7842	7842	7842								

umirea programului cu finanțare UE/aiți  
 donatori

Conducatorul institutiei  
**MARZA ROMULUS**

Conducatorul compartimentului  
 financiar - contabil  
**TIRNOVAN CSAKI IBOLYA**



**BALANTA DE VERIFICARE**  
de la 01-01-2017 pana la 30-06-2017

ia  
I Ciuj  
NA TAGA

Simbolul conturilor	Denumirea conturilor	Solduri initiale		Rulaje curente		Total Sume		Solduri Finale	
		Debitoare	Creditoare	Debitoare	Creditoare	Debitoare	Creditoare	Debitoare	Creditoare
	Fondul bunurilor care alcatuiesc domeniul public al unitatilor administrativ-teritoriale	0.00	21,122,574.81	0.00	444,732.00	0.00	21,567,306.81	0.00	21,567,306.81
	Rezultatul reportat	0.00	4,236,734.23	0.00	2,532,602.27	0.00	6,769,336.50	0.00	6,769,336.50
	Rezultatul patrimonial	0.00	2,406,448.03	3,742,938.87	1,965,194.08	3,742,938.87	4,371,642.11	0.00	628,703.24
	Alte active fixe necorporale	5,456.00	0.00	0.00	0.00	5,456.00	0.00	5,456.00	0.00
	Terenuri si amenajari la terenuri	3,359,232.10	0.00	0.00	0.00	3,359,232.10	0.00	3,359,232.10	0.00
	Constructii	17,763,342.71	0.00	444,732.00	0.00	18,208,074.71	0.00	18,208,074.71	0.00
	Instalati tehnice, mijloace de transport, animale si plantatii	519,109.67	0.00	0.00	0.00	519,109.67	0.00	519,109.67	0.00
	Mobilier, aparatura birou, echipamente de protectie a valorilor umane si materiale si alte active fixe corporale	44,751.51	0.00	0.00	0.00	44,751.51	0.00	44,751.51	0.00
	Active fixe corporale in curs de executie	2,135,967.59	0.00	0.00	0.00	2,135,967.59	0.00	2,135,967.59	0.00
	Amortizari privind activele fixe corporale	0.00	340,253.04	0.00	27,813.72	0.00	368,066.76	0.00	368,066.76
	Materiale consumabile	2,560.00	0.00	8,258.16	5,707.48	10,818.16	5,707.48	5,110.68	0.00
	Materiale de natura obiectelor de inventar	328,549.89	0.00	139,864.04	11,587.46	468,413.93	11,587.46	456,826.47	0.00
	Furnizori	0.00	0.00	624,205.84	624,205.84	624,205.84	624,205.84	0.00	0.00
	Furnizori de active fixe	0.00	0.00	37,247.30	37,247.30	37,247.30	37,247.30	0.00	0.00
	Personal - salarii datorate	0.00	37,636.00	385,858.00	399,175.00	385,858.00	436,811.00	0.00	50,933.00
	Retineri din salarii si din alte drepturi datorate tertilor	0.00	152.00	6,157.00	6,241.00	6,157.00	6,393.00	0.00	236.00
	Alte datorii si creante in legatura cu personalul	0.00	0.00	8,505.00	8,505.00	8,505.00	8,505.00	0.00	0.00
	Asigurari sociale	0.00	20,397.00	144,293.00	151,560.00	144,293.00	171,957.00	0.00	27,664.00
	Asigurari pentru somaj	0.00	531.00	3,743.00	3,924.00	3,743.00	4,455.00	0.00	712.00
	Alte datorii sociale	0.00	27,132.00	156,162.00	154,590.00	156,162.00	181,722.00	0.00	25,560.00
	Impoziti pe venitul din salarii si din alte drepturi	0.00	6,292.00	45,257.00	47,797.00	45,257.00	54,089.00	0.00	8,832.00
	Alte datorii si creante cu bugetul	0.00	339.00	0.00	0.00	0.00	339.00	0.00	339.00
	Suma de primita/resituita Agentilor/Autoritatilor de Implementare/Autoritatilor de Certificare/Autoritatilor de Management/Agentiilor de Plati - PHARE, SAPARD, ISPA, FONDURI EXTERNE, NERAMBURSABILE SI FONDURI DE LA BUGET	834,265.00	0.00	0.00	0.00	834,265.00	0.00	834,265.00	0.00
	Debitori	6,390.00	0.00	-3,501.00	36,211.80	2,889.00	36,211.80	-33,322.80	0.00
	Creante ale bugetului local	1,064,978.23	0.00	4,405.00	483,633.62	1,069,383.23	483,633.62	585,749.61	0.00
	Imprumuturi pe termen scurt acordate potrivit legii	0.00	0.00	42,000.00	0.00	42,000.00	0.00	42,000.00	0.00
	Decontari intru institutia superioara si institutiile subordonate	1,561,025.65	0.00	0.00	0.00	1,561,025.65	0.00	1,561,025.65	0.00
	Imprumuturi pe termen scurt	0.00	0.00	0.00	42,000.00	0.00	42,000.00	0.00	42,000.00

Simbolul conturilor	Denumirea conturilor	Solduri initiale		Rulaje curente		Total Sume		Solduri Finale	
		Debitoare	Creditoare	Debitoare	Creditoare	Debitoare	Creditoare	Debitoare	Creditoare
	Disponibili ai bugetului local	359,960.07	0.00	2,385,099.70	0.00	2,745,059.77	0.00	2,745,059.77	0.00
	Casa	0.00	0.00	874,615.20	874,615.20	874,615.20	874,615.20	0.00	0.00
	Disponibili din fonduri cu destinatie speciala	5,489.00	0.00	0.00	0.00	5,489.00	0.00	5,489.00	0.00
	Disponibili pentru sume de mandat si sume in depozit	4,614.63	0.00	510.00	0.00	5,124.63	0.00	5,124.63	0.00
	Disponibili ai activitatilor finantate din venituri proprii	202,797.06	0.00	135,725.80	42,000.00	338,522.86	42,000.00	296,522.86	0.00
	Viramente interne	0.00	0.00	874,615.20	874,615.20	874,615.20	874,615.20	0.00	0.00
	Cheltuieli cu materialele consumabile	0.00	0.00	65,904.50	65,904.50	65,904.50	65,904.50	0.00	0.00
	Cheltuieli privind energia si apa	0.00	0.00	61,635.61	61,635.61	61,635.61	61,635.61	0.00	0.00
	Cheltuieli cu intretinerea si reparatiile	0.00	0.00	170.00	170.00	170.00	170.00	0.00	0.00
	Cheltuieli cu deplasari, detasari, transferari	0.00	0.00	6,251.00	6,251.00	6,251.00	6,251.00	0.00	0.00
	Cheltuieli cu transportul de bunuri si personal	0.00	0.00	2,179.00	2,179.00	2,179.00	2,179.00	0.00	0.00
	Cheltuieli postale si taxe de telecomunicatii	0.00	0.00	25,527.90	25,527.90	25,527.90	25,527.90	0.00	0.00
	Alte cheltuieli cu serviciile executate de terti	0.00	0.00	172,798.55	172,798.55	172,798.55	172,798.55	0.00	0.00
	Alte cheltuieli autorizate prin dispozitii legale	0.00	0.00	180,859.79	180,859.79	180,859.79	180,859.79	0.00	0.00
	Cheltuieli cu salariile personalului	0.00	0.00	399,175.00	399,175.00	399,175.00	399,175.00	0.00	0.00
	Cheltuieli privind asigurările sociale	0.00	0.00	89,627.00	89,627.00	89,627.00	89,627.00	0.00	0.00
	Alte cheltuieli operationale	0.00	0.00	140,094.66	140,094.66	140,094.66	140,094.66	0.00	0.00
	Transferuri curente între unități ale administrației publice	0.00	0.00	772.00	772.00	772.00	772.00	0.00	0.00
	Ajutoare sociale	0.00	0.00	155,840.01	155,840.01	155,840.01	155,840.01	0.00	0.00
	Transferenți pentru proiecte finanțate din fonduri externe nerambursabile	0.00	0.00	7,842.10	7,842.10	7,842.10	7,842.10	0.00	0.00
	Postdarare si Fonduri de la bugetul de stat	0.00	0.00	27,813.72	27,813.72	27,813.72	27,813.72	0.00	0.00
	Cheltuieli operationale privind amortizarea, provizioanele si ajustările pentru depreciere	0.00	0.00	1,011,751.63	1,011,751.63	1,011,751.63	1,011,751.63	0.00	0.00
	Impoziti pe venit, profit si castiguri din capital de la persoane fizice	0.00	0.00	2,232.75	2,232.75	2,232.75	2,232.75	0.00	0.00
	Impozite si taxe pe proprietate	0.00	0.00	831,751.70	831,751.70	831,751.70	831,751.70	0.00	0.00
	Impozite si taxe pe bunuri si servicii	0.00	0.00	212.00	212.00	212.00	212.00	0.00	0.00
	Alte impozite si taxe fiscale	0.00	0.00	63,737.00	63,737.00	63,737.00	63,737.00	0.00	0.00
	Venituri din proprietate	0.00	0.00	28,500.00	28,500.00	28,500.00	28,500.00	0.00	0.00
	Venituri din vanzari de bunuri si servicii	0.00	0.00	1,286,733.14	1,286,733.14	1,286,733.14	1,286,733.14	0.00	1,286,733.14
	Finantarea de la buget	0.00	0.00	26,499.00	26,499.00	26,499.00	26,499.00	0.00	0.00
	Venituri din subventii	0.00	0.00	510.00	510.00	510.00	510.00	0.00	0.00
	Fonduri cu destinatie speciala	28,198,489.11	28,198,489.11	13,362,376.03	13,362,376.03	41,560,865.14	41,560,865.14	30,776,442.45	30,776,442.45

Conducătorul Institutiei,



Intocmit *[Signature]*

Sef Serviciul Venituri si cheltuieli,

*[Signature]*