

COMUNA TAGA

**POLITICI SI METODELE CONTABILE,**

la situatiile financiare trimestrul II pe anul 2016

Elementele prezentate in situatiile financiare sunt evaluate in conformitate cu principiile contabile generale conform contabilitatii de angajamente cu respectarea principiilor contabile privind:

- continuitatea activitatii,
- permanentei metodelor,
- prudentei,
- evaluarii separate a elementelor de activ si de datorii a intangibilitatii,
- necompensarii,
- comparabilitatii informatiilor,
- materialitatii,
- prevalentei economicului asupra juridicului.


Prin politici contabile se intelege ansamblul de principii, baze, conventii, reguli si practici specifice adoptate de o persoana juridica la intocmirea si prezentarea situatiilor financiare anuale.

Contabilitatea a fost organizata si condusa in conformitate cu prevederile Legii contabilitatii nr.82/1991 republicata, modificata si completata cu OMF nr.1917/2005 referitor la aprobarea normelor metodologice privind organizarea si conducerea contabilitatii institutiilor publice si instructiunile de aplicare a acestuia.

Nu s-au inregistrat abateri de la principiile contabile si nu a fost schimbata metoda de evaluare, valoarea bunurilor din patrimoniu fiind inregistrata la pretul istoric, informatiile prezentate fiind relevante si credibile, prezentand fidel rezultatul patrimonial, fiind complete sub toate aspectele semnificative.

Ordonator de credit

MARZA ROMULUS



Contabil

TIRNOVAN IBOLYA



Lista diferentelor sold final trim/an curent-sold final trim

12/07/2016

Ordonator	Formular	Col.	Indicator	Sold trim/an curent	Sold trim/an precedent
7	TAGA	01 Bilant	01/05	01003	5.456*****
7	TAGA	01	01/05	01004	100.466*****
7	TAGA	01	01/05	01005	22.254.621*****
7	TAGA	01	01/05	01009	19.040*****
7	TAGA	01	01/05	01010	19.040*****
7	TAGA	01	01/05	01015	22.379.583*****
7	TAGA	01	01/05	01019	293.849*****
7	TAGA	01	01/05	01021	805.259*****
7	TAGA	01	01/05	01023	73.439*****
7	TAGA	01	01/05	01024	73.439*****
7	TAGA	01	01/05	01025	244.643*****
7	TAGA	01	01/05	01030	1.123.337*****
7	TAGA	01	01/05	01033	778.239*****
7	TAGA	01	01/05	01035	5.489*****
7	TAGA	01	01/05	01040	783.728*****
7	TAGA	01	01/05	01045	2.200.914*****
7	TAGA	01	01/05	01046	24.580.497*****
7	TAGA	01	01/05	01060	2.944*****
7	TAGA	01	01/05	010601	2.944*****
7	TAGA	01	01/05	01062	21.954*****
7	TAGA	01	01/05	010631	18.697*****
7	TAGA	01	01/05	01072	36.444*****
7	TAGA	01	01/05	01073	800*****
7	TAGA	01	01/05	01078	62.142*****
7	TAGA	01	01/05	01079	62.142*****
7	TAGA	01	01/05	01080	24.518.353*****
7	TAGA	01	01/05	01084	20.301.015*****
7	TAGA	01	01/05	01085	3.359.307*****
7	TAGA	01	01/05	01087	858.033*****
7	TAGA	01	01/05	01090	24.518.353*****
7	TAGA	01	02/06	01003	5.456*****
7	TAGA	01	02/06	01004	197.493*****
7	TAGA	01	02/06	01005	22.641.350*****
7	TAGA	01	02/06	01009	11.190*****
7	TAGA	01	02/06	01010	11.190*****
7	TAGA	01	02/06	01015	22.855.491*****
7	TAGA	01	02/06	01019	317.439*****
7	TAGA	01	02/06	01021	805.238*****
7	TAGA	01	02/06	01023	1.427.635*****
7	TAGA	01	02/06	01024	1.427.635*****
7	TAGA	01	02/06	01025	244.643*****

Lista diferentelor sold final trim/an curent-sold final trim

12/07/2016

Ordonator	Formular	Col.	Indicator	Sold trim/an curent	Sold trim/an precedent
7	TAGA	01	02/06	01027	663.610*****
7	TAGA	01	02/06	01030	3.141.120*****
7	TAGA	01	02/06	01033	508.740*****
7	TAGA	01	02/06	01035	5.489*****
7	TAGA	01	02/06	01040	514.230*****
7	TAGA	01	02/06	01045	3.972.800*****
7	TAGA	01	02/06	01046	26.828.290*****
7	TAGA	01	02/06	01062	27.190*****
7	TAGA	01	02/06	010631	21.030*****
7	TAGA	01	02/06	01070	663.610*****
7	TAGA	01	02/06	01072	38.220*****
7	TAGA	01	02/06	01073	800*****
7	TAGA	01	02/06	01078	729.827*****
7	TAGA	01	02/06	01079	729.827*****
7	TAGA	01	02/06	01080	26.098.460*****
7	TAGA	01	02/06	01084	21.086.320*****
7	TAGA	01	02/06	01085	4.293.630*****
7	TAGA	01	02/06	01087	718.500*****
7	TAGA	01	02/06	01090	26.098.460*****
7	TAGA	02 Cont Rezultat	01/05	02002	1.212.290*****
7	TAGA	02	01/05	02003	37.760*****
7	TAGA	02	01/05	02004	346.860*****
7	TAGA	02	01/05	02005	153.660*****
7	TAGA	02	01/05	02006	1.750.590*****
7	TAGA	02	01/05	02008	320.250*****
7	TAGA	02	01/05	02009	101.120*****
7	TAGA	02	01/05	02010	242.040*****
7	TAGA	02	01/05	02011	5.430*****
7	TAGA	02	01/05	02012	702.800*****
7	TAGA	02	01/05	02013	1.371.640*****
7	TAGA	02	01/05	02015	378.940*****
7	TAGA	02	01/05	02023	378.940*****
7	TAGA	02	01/05	02031	378.940*****
7	TAGA	02	02/06	02002	3.294.840*****
7	TAGA	02	02/06	02003	700*****
7	TAGA	02	02/06	02004	289.630*****
7	TAGA	02	02/06	02005	114.620*****
7	TAGA	02	02/06	02006	3.699.800*****
7	TAGA	02	02/06	02008	400.940*****
7	TAGA	02	02/06	02009	341.860*****
7	TAGA	02	02/06	02010	762.950*****

**BILANT**  
la data de 30.06.2016

MAJORATUL JUDEȚEAN  
AL JUDEȚULUI CLUJ  
JUDEȚUL CLUJ  
Căminul nr. 2479  
150000 Cluj  
2016


Cod 01

NR. CRT.	DENUMIREA INDICATORILOR	Cod rand	Sold la inceputul anului	Sold la sfarsitul perioadei
1	Active fixe necorporale(ct.2030000+2050000+2060000+2080100+2080200+2330000-2800300-2800500-2800800-2900400-2900500-2900800-2930100*)	03	5456	5456
2	Instalatii tehnice, mijloace de transport, animale, plantatii, mobilier, aparatura birotica si alte active corporale (ct.2130100+2130200+2130300+2130400+2140000+2310000-2810300-2810400-2910300-2910400-2930200*)	04	100466	197495
3	Terenuri si cladiri (ct.2110100+2110200+2120101+2120102+2120201+2120301+2120401+2120501+2120601+2120901+2310000-2810100-2810200-2910100-2910200-2930200)	05	22254621	22641350
6	Creante necurente - sume ce urmeaza a fi incasate dupa o perioada mai mare de un an(ct.4110201+4110208+4130200+4280202+4610201+ 4610209-4910200 - 4960200), din care:	09	19040	11190
	Creante comerciale necurente - sume ce urmeaza a fi incasate dupa o perioada mai mare de un an (ct 4110201+4110208+4130200+4610201 - 4910200 -4960200)	10	19040	11190
7	<b>TOTAL ACTIVE NECURENTE(rd.03+04+05+06+07+09)</b>	15	<b>22379583</b>	<b>22855491</b>
1	Stocuri(ct.3010000+3020100+3020200+3020300+3020400+ 3020500+3020600+ 3020700+3020800+3020900+ 3030100+3030200+ 3040100+3040200+3050100+ 3050200+3070000+3090000+ 3310000+ 3320000+3410000+3450000+3460000+3470000+ 3490000+ 3510100+3510200+3540100+ 3540500+3540600+ 3560000+ 3570000+ 3580000+3590000+3610000+ 3710000+ 3810000+/-3480000+/-3780000-3910000-3920100-3920200-3930000-3940100-3940500-3940600-3950100-3950200-3950300-3950400-3950600-3950700-3950800-3960000-3970000-3980000-4420803)	19	293849	317439
	Creante din operatiuni comerciale, avansuri si alte decontari (ct.2320000+2340000+4090101+4090102+4110101+4110108+4130100+4180000+4250000+4280102+4610101+4610109+4730109**+4810101+4810102+4810103+4810200+4810300+4810900+4820000+4830000+4890101+4890301-4910100-4960100+5120800), din care:	21	805255	805238
	Creante bugetare(ct. 4310100**+4310200**+4310300**+4310400**+4310500**+ 4310700**+4370100**+4370200**+ 4370300**+ 4420400+4420801+4420800**+4440000**+4460000**+4480200+4610102+4630000+4640000+4650100+4650200+4660401+4660402+ 4660500+ 4660900+4810101**+ 4810102**+ 4810103**+ 4810900**+ 4820000** - 4970000), din care:	23	73439	1427635
	Creantele bugetului general consolidat (ct.4630000+4640000+4650100+4650200+4660401+4660402+ 4660500+4660900 - 4970000)	24	73439	1427635
	Creante din operatiuni cu fonduri externe nerambursabile si fonduri de la buget (ct.4500100+4500300+4500501+4500502+4500503+ 4500504+4500700+ 4510100+4510300 + 4510500 +4530100+4540100+4540301+4540302+ 4540501+ 4540502+4540503+4540504+4550100+ 4550301+4550302+ 4550303+ 4560100+ 4560303+4560309+ 4570100+4570201+4570202+4570203+4570205+4570206+4570209+4570301+4570302+ 4570309+ 4580100+4580301+4580302+ 4610103+ 4730103** +4740000+ 4760000), din care:	25	244643	244643
	Imprumuturi pe termen scurt acordate (ct.2670101+2670102+2670103+2670104+2670105+ 2670108+ 2670601+2670602+ 2670603+2670604+ 2670605+ 2670609+ 4680101+ 4680102+4680103+ 4680104+4680105+4680106+ 4680107+ 4680108+ 4680109 +4690103+4690105+ 4690106+ 4690108+ 4690109)	27		663610
	<b>Total creante curente(rd.21+23+25+27)</b>	30	<b>1123337</b>	<b>3141126</b>

NR. CRT.	DENUMIREA INDICATORILOR	Cod rand	Sold la inceputul anului	Sold la sfarsitul perioadei
	Conturi la trezorerie, casa în lei (ct.5100000+5120101+5120501+5130101+5130301+5130302+5140101+5140301+5140302+5150101+5150103+5150301+5150500+5150600+5160101+5160301+5160302+5170101+5170301+5170302+5200100+5210100+5210300+5230000+5250101+5250102+5250301+5250302+5250400+5260000+5270000+5280000+5290101+5290201+5290301+5290400+5290901+5310101+5500101+5520000+5550101+5550400+5570101+5580101+5580201+5590101+5600101+5600300+5600401+5610101+5610300+5620101+5620300+5620401+5710100+5710300+5710400+5740101+5740102+5740301+5740302+5740400+5750100+5750300+5750400-7700000)	33	778239	508746
	Conturi la institutii de credit, BNR, casa în valuta (ct.5110101+5110102+5120102+5120402+5120502+5130102+5130202+5140102+5140202+5150102+5150202+5150302+5160102+5160202+5170102+5170202+5290102+5290202+5290302+5290902+5310402+5410102+5410202+5500102+5550102+5550202+5570202+5580102+5580202+5580302+5580303+5590102+5590202+5600102+5600103+5600402+5610102+5610103+5620102+5620103+5620402)	35	5489	5489
	<b>Total disponibilitati si alte valori (rd.33+33.1+35+35.1)</b>	40	783728	514235
7	<b>TOTAL ACTIVE CURENTE (rd.19+30+31+40+41+41.1+42)</b>	45	2200914	3972800
8	<b>TOTAL ACTIVE(rd.15+45)</b>	46	24580497	26828291
1	Datorii comerciale, avansuri si alte decontari (ct.2690100+4010100+4030100+4040100+4050100+4080000+4190000+4620101+4620109+4730109+4810101+4810102+4810103+4810200+4810300+4810900+4820000+4830000+4890201+5090000+5120800), din care:	60	2944	
	Decontari privind încheierea execu?iei bugetului de stat din anul curent (ct.4890201)	60.1	2944	
2	Datorii catre bugete (ct.4310100+4310200+4310300+4310400+4310500+4310700+4370100+4370200+4370300+4400000+4410000+4420300+4420801+4440000+4460000+4480100+4550501+4550502+4550503+4620109+4670100+4670200+4670300+4670400+4670500+4670900+4730109+4810900+4820000),din care:	62	21954	27193
	Contributii sociale(ct.4310100+4310200+4310300+4310400+ 4310500+4310700+ 4370100+ 4370200+4370300)	63,1	18697	21031
4	Imprumuturi pe termen scurt - sume ce urmeaza a fi plătite într-o perioada de pana la un an (ct.5180601+5180603+5180604+5180605+5180606 + 5180608+ 5180609+5180800+5190101+5190102 + 5190103+ 5190104+ 5190105+ 5190106+ 5190107+ 5190108+5190109+5190110+ 5190180+ 5190190)	70		663610
6	Salariile angajatilor(ct.4210000+4230000+4260000+4270100+ 4270300+ 4280101)	72	36444	38224
7	Alte drepturi cuvenite altor categorii de persoane (pensii, indemnizatii de somaj, burse) (ct.4220100+4220200+4240000+4260000+4270200+ 4270300+ 4290000+ 4380000), din care:	73	800	800
10	<b>TOTAL DATORII CURENTE(rd.60+62+65+70+71+72+73+74+75)</b>	78	62142	729827
11	<b>TOTAL DATORII(rd.58+78)</b>	79	62142	729827
12	<b>ACTIVE NETE = TOTAL ACTIVE - TOTAL DATORII = CAPITALURI PROPRII (rd.80=rd.46-79=rd.90)</b>	80	24518355	26098464
1	Rezerve, fonduri (ct.1000000+1010000+1020101+1020102+1030000+1040101+1040102+1050100+1050200+1050300+1050400+1050500+1060000+1320000+1330000+1390100)	84	20301015	21086323
2	Rezultatul reportat(ct.1170000- sold creditor)	85	3359307	4293638
4	Rezultatul patrimonial al exercitiului(ct.1210000- sold creditor)	87	858033	718503
6	<b>TOTAL CAPITALURI PROPRII(rd.84+85-86+87-88)</b>	90	24518355	26098464

Conducatorul institutiei

MARZA ROMILUS



Conducatorul compartimentului financiar - contabil

TIRNOVAN CSAKI IBOLYA

Lista diferentelor sold final trim/an curent-sold final trim,

12/07/2016

Ordonator	Formular	Col.	Indicator	Sold trim/an curent	Sold trim/an precedent
7	TAGA	01 Bilant	01/05	01003	5.456*****
7	TAGA	01	01/05	01004	100.466*****
7	TAGA	01	01/05	01005	22.254.621*****
7	TAGA	01	01/05	01009	19.046*****
7	TAGA	01	01/05	01010	19.046*****
7	TAGA	01	01/05	01015	22.379.583*****
7	TAGA	01	01/05	01019	293.849*****
7	TAGA	01	01/05	01021	805.253*****
7	TAGA	01	01/05	01023	73.439*****
7	TAGA	01	01/05	01024	73.439*****
7	TAGA	01	01/05	01025	244.643*****
7	TAGA	01	01/05	01030	1.123.337*****
7	TAGA	01	01/05	01033	778.239*****
7	TAGA	01	01/05	01035	5.489*****
7	TAGA	01	01/05	01040	783.728*****
7	TAGA	01	01/05	01045	2.200.914*****
7	TAGA	01	01/05	01046	24.580.497*****
7	TAGA	01	01/05	01060	2.944*****
7	TAGA	01	01/05	010601	2.944*****
7	TAGA	01	01/05	01062	21.954*****
7	TAGA	01	01/05	010631	18.697*****
7	TAGA	01	01/05	01072	36.444*****
7	TAGA	01	01/05	01073	806*****
7	TAGA	01	01/05	01078	62.142*****
7	TAGA	01	01/05	01079	62.142*****
7	TAGA	01	01/05	01080	24.518.359*****
7	TAGA	01	01/05	01084	20.301.015*****
7	TAGA	01	01/05	01085	3.359.307*****
7	TAGA	01	01/05	01087	858.033*****
7	TAGA	01	01/05	01090	24.518.353*****
7	TAGA	01	02/06	01003	5.456*****
7	TAGA	01	02/06	01004	197.495*****
7	TAGA	01	02/06	01005	22.641.356*****
7	TAGA	01	02/06	01009	11.196*****
7	TAGA	01	02/06	01010	11.196*****
7	TAGA	01	02/06	01015	22.855.491*****
7	TAGA	01	02/06	01019	317.439*****
7	TAGA	01	02/06	01021	805.238*****
7	TAGA	01	02/06	01023	1.427.635*****
7	TAGA	01	02/06	01024	1.427.635*****
7	TAGA	01	02/06	01025	244.643*****

Lista diferentelor sold final trim/an curent-sold final trim

12/07/2016

Ordonator	Formular	Col.	Indicator	Sold trim/an curent	Sold trim/an precedent
7	TAGA	01	02/06	01027	663.610*****
7	TAGA	01	02/06	01030	3.141.120*****
7	TAGA	01	02/06	01033	508.740*****
7	TAGA	01	02/06	01035	5.489*****
7	TAGA	01	02/06	01040	514.235*****
7	TAGA	01	02/06	01045	3.972.800*****
7	TAGA	01	02/06	01046	26.828.291*****
7	TAGA	01	02/06	01062	27.193*****
7	TAGA	01	02/06	010631	21.031*****
7	TAGA	01	02/06	01070	663.610*****
7	TAGA	01	02/06	01072	38.224*****
7	TAGA	01	02/06	01073	800*****
7	TAGA	01	02/06	01078	729.827*****
7	TAGA	01	02/06	01079	729.827*****
7	TAGA	01	02/06	01080	26.098.464*****
7	TAGA	01	02/06	01084	21.086.323*****
7	TAGA	01	02/06	01085	4.293.630*****
7	TAGA	01	02/06	01087	718.503*****
7	TAGA	01	02/06	01090	26.098.464*****
7	TAGA	02 Cont Rezultat	01/05	02002	1.212.293*****
7	TAGA	02	01/05	02003	37.760*****
7	TAGA	02	01/05	02004	346.860*****
7	TAGA	02	01/05	02005	153.665*****
7	TAGA	02	01/05	02006	1.750.592*****
7	TAGA	02	01/05	02008	320.254*****
7	TAGA	02	01/05	02009	101.120*****
7	TAGA	02	01/05	02010	242.041*****
7	TAGA	02	01/05	02011	5.430*****
7	TAGA	02	01/05	02012	702.804*****
7	TAGA	02	01/05	02013	1.371.649*****
7	TAGA	02	01/05	02015	378.943*****
7	TAGA	02	01/05	02023	378.943*****
7	TAGA	02	01/05	02031	378.943*****
7	TAGA	02	02/06	02002	3.294.840*****
7	TAGA	02	02/06	02003	700*****
7	TAGA	02	02/06	02004	289.639*****
7	TAGA	02	02/06	02005	114.625*****
7	TAGA	02	02/06	02006	3.699.804*****
7	TAGA	02	02/06	02008	400.942*****
7	TAGA	02	02/06	02009	341.860*****
7	TAGA	02	02/06	02010	762.954*****


la data: 30-06-2016

- lei -

Nr. crt.	DENUMIREA INDICATORILOR	Cod rand	An precedent	An curent
A	B	C	1	2
1	Venituri din impozite, taxe, contributi de asigurari si alte venituri ale bugetelor (ct.7300100+7300200+7310100+7310200+7320100+7330000+ 7340000+ 7350100+7350200+7350300+7350400+7350500+ 7350600+7360100+7390000+7450100+7450200+7450300+ 7450400+ 7450500+7450900+ 7460100+ 7460200+7460300+ 7460900)	02	1212293	3294840
2	Venituri din activitati economice (ct.7210000+7220000+7510100+7510200+/-7090000)	03	37766	700
3	Finantari, subventii, transferuri, alocatii bugetare cu destinatie speciala (ct.7510500+7710000+7720100+7720200+7740100+7740200+7750000+7760000+7780000+7790101+7790109)	04	346868	289639
4	Alte venituri operationale (ct.7140000+7180000+7500000+7510300+7510400+7810200+7810300+7810401+7810402+7770000)	05	153665	114625
	TOTAL VENITURI OPERATIONALE rd.02+03+04+05	06	1750592	3699804
1	Slariile si contributiile sociale aferente angajatilor (ct.6410000+6420000+6450100+6450200+6450300+ 6450400+6450500+6450600+ 6450800+6460000+6470000)	08	320254	400942
2	Subventii si transferuri (ct.6700000+6710000+6720000+6730000+6740000+ 6750000+6760000+ 6770000+ 6780000+6790000)	09	101120	341866
3	Stocuri, consumabile, lucrari si servicii executate de terti (ct.6010000+6020100+6020200+6020300+6020400+6020500+6020600+6020700+6020800+6020900+6030000+6060000+6070000+6080000+6090000+6100000+6110000+6120000+6130000+6140000+6220000+6230000+6240100+6240200+6260000+6270000+6280000+6290100)	10	242041	762954
	Cheltuieli de capital, amortizari si provizioane (ct.6290200+6810100+6810200+6810300+6810401+6810402+6820101+6820109+6820200+6890100+6890200)	11	5430	1032367
5	Alte cheltuieli operationale (ct.6350000+6540000+6580101+6580109)	12	702804	443172
	TOTAL CHELTUIELI OPERATIONALE rd.08+09+10+11+12	13	1371649	2981301
	- EXCEDENT rd.06-13	15	378943	718503
	- EXCEDENT rd.15+20-16-21	23	378943	718503
	- EXCEDENT rd.23+28-24-29	31	378943	718503

Conducatorul institutiei

MARZA ROMULUS



Conducatorul compartimentului financiar - contabil

TIRNOVAN CSAKI IBOLYA



**SI, JATIA FLUXURILOR DE TREZORERIE**  
la data de 30-06-2016

Romania  
Judetul Cluj, CENTRALIZATOR

CIF 4288055

Denumire indicatori	Rand	Total	531.01.01	7701	770.00.00	5xx	5211	5213	550	552	550.07	562
Cont Trezorerie					5502	Total	5024					5004
I. Numerar din activitatea operationala	01											
1. Incasari	02	3,161,924	785,597			2,376,327	2,334,105			200	42,022	
2. Plati	03	2,283,085	785,597		1,483,488	1,497,488	1,483,488				14,000	
3. Numerar net din activitatea operationala	04	878,839			1,483,488	878,839	850,617			200	28,022	
II. Numerar din activitatea de investitii	05											
1. Incasari	06											
2. Plati	07	1,148,332			1,112,081	1,148,332	1,112,081				36,251	
3. Numerar net din activitatea de investitii	08	-1,148,332			1,112,081	-1,148,332	-1,112,081				-36,251	
III. Numerar din activitatea de finantare	09											
1. Incasari	10	663,610				663,610	523,610				140,000	
2. Plati	11											
3. Numerar net din activitatea de finantare	12	663,610				663,610	523,610				140,000	
IV. Cresterea (descresterea) neta de numerar si echivalent de numerar	13	394,117			2,595,569	394,117	262,146			200	131,771	
V. Numerar si echivalent de numerar la inceputul perioadei	14	778,239				778,239		590,580		4,615		183,044
- sume recuperate din excedentul anului precedent	14.1											
- sume utilizate din excedentul anului precedent	14.2	663,610				663,610		523,610				140,000
Numerar si echivalent de numerar la sfirsitul perioadei	15	508,746			2,595,569	508,746	262,146	66,970		4,815	131,771	43,044

Conducatorul institutiei,  
**MARZA ROMULUS**



Conducatorul compartimentului  
financiar-contabil,  
**TIRNOVAN CSAKI IBOLYA**

Viza trezoreriei,

**SITUATIA FLUXURILOR DE TREZORERIE**  
la data de 30-06-2016


Romania  
Judetul Cluj, CENTRALIZATOR

CIF 4288055

cod 03


- lei -

Denumire indicatori	Rand	Total	Casa in lei ct.5310101	Buget de stat ct.5200100 / 7700000	Buget local ct.5210100 / 7700000	Buget asigurari sociale de stat ct.5250101 + 5250102/ 7700000	Buget asigurari pentru somaj ct.5740101 + 5740102/ 7700000	Buget Fond national unic de asigurari sociale de sanatate ct.5710100/ 7700000	Buget Fond pentru medii ct. 5750100/ 7700000	Buget Trezoreria Statului ct.5240100/ 7700000	Buget institutiilor publice finantate integrat din venituri proprii ct.5600101/ 7700000	Buget institutiilor publice finantate din venituri proprii si subvenții ct.5610100/ 7700000	Buget activitati finantate din venituri proprii si buget activitati de privatizare ct.5620101/ 7700000	Buget imprumuturi externe si nerambursab ile (sursa D) ct.5150103/ 7700000	Buget fonduri externe ct.5130101+ 5140101+ 5160101+ 5170101/ 7700000	Alte disponibilitati (ct. 5xx)	
A	B	1=2+3...+15	2	3	4	5	6	7	8	9	10	11	12	13	14	15	
I. Numerar din activitatea operationala	01				2,334,105								42,022				200
1. Incasari	02	3.161.924	785.597		1.483.488								14.000				
2. Plati	03	2.283.085	785.597										28.022				200
3. Numerar net din activitatea operationala	04	878.839			850.617												
II. Numerar din activitatea de investitii	05																
1. Incasari	06																
2. Plati	07	1.148.332			1.112.081												
3. Numerar net din activitatea de investitii	08	-1.148.332			-1.112.081												
III. Numerar din activitatea de finantare	09																
1. Incasari	10	663.610			523.610												
2. Plati	11																
3. Numerar net din activitatea de finantare	12	663.610			523.610												
IV. Crestarea (descresterea) netă de numerar si echivalenti de numerar	13	394.117			262.146												200
V. Numerar si echivalenti de numerar la inceputul perioadei	14	778.239			590.580												
- sume recuperate din excedentul anului precedent	14.1																
- sume utilizate din excedentul anului precedent	14.2				523.610												
Sume transferate din disponibilitati neutilizate la finele anului precedent	14.3												140.000				
Numerar si echivalent de numerar la sfirsitul perioadei	15	508.746			329.116								174.815				4.815



Conducatorul institutiei,  
**MARZA ROMULUS**

Conducatorul compartimentului financiar-contabil,  
**TIRNOVAN CSAKI IBOLYA**




SITUAȚIA FLUXURILOR LA BANCA

la data de: 30-06-2016

Denumire indicatori	Rand	Total	5xx Total	550
Cont banca				
V. Numerar si echivalent de numerar la inceputul perioadei	14	5,489	5,489	5,489
Numerar si echivalent de numerar la sfirsitul perioadei	17	5,489	5,489	5,489

Conducatorul institutiei  
MARZA ROMULUS



Conducatorul compartimentului financiar - contabil  
TIRNOVAN IBOLYA

**CONTUL DE EXECUTIE A BUGETULUI LOCAL - VENITURI**  
la data de 30-06-2016

Anexa 12

ROMANIA  
JUDETUL Cluj  
CENTRALIZATOR

DENUMIREA INDICATORILOR	Cod indicator	Prevederi bugetare		Drepturi constatate				Stingere pe alte cai decat incasari	Drepturi constatate de incasat de incasari
		Trimestriale cumulate		Total, din care:	din anii precedenti	din anul curent	Incasari realizate		
		Anuale aprobat la finele perioadei de raportare	1						
<b>A</b>	<b>B</b>								
TOTAL VENITURI	00.01	5151910	3819060	4968767	775030	4193737	2857715	2111052	
VENITURI PROPRII	49.90	2716910	1837060	3895835	577737	3318098	2091356	1804479	
I. VENITURI CURENTE	00.02	3737910	2424060	4067505	577737	3489768	2153746	1913759	
A. VENITURI FISCALE	00.03	3630800	2362550	3863146	567848	3295298	2066206	1796940	
A1. IMPOZIT PE VENIT, PROFIT SI CASTIGURI DIN CAPITAL	00.04	2063570	1428750	1032889		1032889	1032889		
A1.2. IMPOZIT PE VENIT, PROFIT, SI CASTIGURI DIN CAPITAL DE LA PERSOANE FIZICE	00.06	2063570	1428750	1032889		1032889	1032889		
Impozit pe venit	03.02	15000	7500	6476		6476	6476		
Impozitul pe veniturile din transferul proprietatilor imobiliare din patrimoniul personal	03.02.18	15000	7500	6476		6476	6476		
Cote si sume defalcate din impozitul pe venit	04.02	2048570	1421250	1026413		1026413	1026413		
Cote defalcate din impozitul pe venit	04.02.01	886570	639250	226678		226678	226678		
Sume alocate din cotele defalcate din impozitul pe venit pentru echilibrarea bugetelor locale	04.02.04	1162000	782000	799735		799735	799735		
A3. IMPOZITE SI TAXE PE PROPRIETATE	00.09	437230	292300	1958455	548778	1409677	349083	1609372	
Impozite si taxe pe proprietate	07.02	437230	292300	1958455	548778	1409677	349083	1609372	
Impozit si taxa pe cladiri	07.02.01	154630	95000	1112777	458572	654205	104313	1008464	
Impozit pe cladiri de la persoane fizice	07.02.01.01	52630	26000	175361	16903	158458	47792	127569	
Impozit si taxa pe cladiri de la persoane juridice	07.02.01.02	102000	69000	937416	441669	495747	56521	880895	
Impozit si taxa pe teren	07.02.02	278600	195300	840053	90163	749890	241959	598094	
Impozit pe terenuri de la persoane fizice	07.02.02.01	51000	25500	249790	21665	228125	75315	174475	
Impozit si taxa pe teren de la persoane juridice	07.02.02.02	3600	1800	21010	4955	16055	5450	15560	
Impozitul pe terenul din extravilan	07.02.02.03	224000	168000	569253	63543	505710	161194	408059	
Taxe judiciare de timbru si alte taxe de timbru	07.02.03	2000	1000	4345	43	4302	1531	2814	
Alte impozite si taxe pe proprietate	07.02.50	2000	1000	1280		1280	1280		

DENUMIREA INDICATORILOR	Cod indicator	Prevederi bugetare		Drepturi constatate			Incasari realizate	Stingere pe alte cai decat incasari	Drepturi constatate de incasat de incasat
		Anuale aprobat la finele perioadei de raportare	Trimestriale cumulate	Total, din care:	din anii precedenti	din anul curent			
A	B	1	2	3=4+5	4	5	6	7	8=3-6-7
<b>A4. IMPOZITE SI TAXE PE BUNURI SI SERVICII</b>	00.10	1126000	639500	868814	19070	849744	681246		187568
<b>Sume defalcate din TVA</b>	11.02	1021000	587000	586000		586000	586000		
Sume defalcate din taxa pe valoarea adaugata pentru finantarea cheltuielilor descentralizate la nivelul comunelor, oraselor, municipiilor, sectoarelor si Municipiului Bucuresti	11.02.02	885000	519000	518000		518000	518000		
Sume defalcate din taxa pe valoarea adaugata pentru echilibrarea bugetelor locale	11.02.06	136000	68000	68000		68000	68000		
<b>Taxe pe utilizarea bunurilor, autorizarea utilizarii bunurilor sau pe desfasurarea de activitati</b>	16.02	105000	52500	282814	19070	263744	95246		187568
Impozit pe mijloacele de transport	16.02.02	95000	47500	231841	18910	212931	46943		184898
Impozit pe mijloacele de transport detinute de persoane fizice	16.02.02.01	44000	22000	101254	13094	88160	23102		78152
Impozit pe mijloacele de transport detinute de persoane juridice	16.02.02.02	51000	25500	130567	5816	124771	23841		106746
Taxe si tarife pentru eliberarea de licente si autorizatii de functionare	16.02.03	6000	3000	46380		46380	46380		
Alte taxe pe utilizarea bunurilor, autorizarea utilizarii bunurilor sau pe desfasurarea de activitati	16.02.50	4000	2000	4593	160	4433	1923		2670
<b>A6. ALTE IMPOZITE SI TAXE FISCALE</b>	00.11	4000	2000	2988		2988	2988		
<b>Alte impozite si taxe fiscale</b>	18.02	4000	2000	2988		2988	2988		
Alte impozite si taxe	18.02.50	4000	2000	2988		2988	2988		
<b>C. VENITURI NEFISCALE</b>	00.12	107110	61510	204359	9889	194470	87540		116819
<b>C1. VENITURI DIN PROPRIETATE</b>	00.13	7200	3600	20306		20306	20306		
<b>Venituri din proprietate</b>	30.02	7200	3600	20306		20306	20306		
Venituri din concesiuni si inchirieri	30.02.05.00	7200	3600	20306		20306	20306		
Alte venituri din concesiuni si inchirieri de catre institutiile publice	30.02.05.30	7200	3600	20306		20306	20306		
<b>C2. VANZARI DE BUNURI SI SERVICII</b>	00.14	99910	57910	184053	9889	174164	67234		116819
<b>Venituri din prestari de servicii si alte activitati</b>	33.02	8800	4800	700		700	700		700
Taxe din activitati cadastrale si agricultura	33.02.24	800	800	700		700	700		700

DENUMIREA INDICATORILOR	Cod indicator	Prevederi bugetare		Drepturi constatate			Incasari realizate	Stingere pe alte cai decat incasari	Drepturi constatate de incasat de incasat 8=3-6-7
		Anuale aprobat la finele perioadei de raportare	Trimestriale cumulate	Total, din care:	din anii precedenti	din anul curent			
A	B	1	2	3=4+5	4	5	6	7	8=3-6-7
Venituri din recuperarea cheltuielilor de judecata, imputatii si despagubiri	33.02.28	8000	4000						
<b>Amenzi, penalitati si confiscari</b>	35.02	16000	8000	15439	9889	5550	8600		6839
Venituri din amenzi si alte sanctiuni aplicate potrivit dispozitiilor legale	35.02.01.00	8000	4000	12432	9889	2543	5593		6839
Venituri din amenzi si alte sanctiuni aplicate de catre alte institutii de specialitate	35.02.01.02	8000	4000	12432	9889	2543	5593		6839
Alte amenzi, penalitati si confiscari	35.02.50	8000	4000	3007		3007	3007		
<b>Diverse venituri</b>	36.02	75110	45110	58634		58634	58634		
Sume provenite din finantarea bugetara a anilor precedenti	36.02.32			2930		2930	2930		
Sume provenite din finantarea bugetara a anilor precedenti, aferente sectiunii de functionare	36.02.32.03			2930		2930	2930		
Alte venituri	36.02.50	75110	45110	55704		55704	55704		109280
<b>Transferuri voluntare, altele decat subventiile</b>	37.02			109280		109280			109280
Donatii si sponsorizari	37.02.01			109280		109280			109280
Varsaminte din sectiunea de functionare pentru finantarea sectiunii de dezvoltare a bugetului local (cu semnul minus)	37.02.03	-922000	-636000	-511000		-511000	-511000		
Varsaminte din sectiunea de functionare	37.02.04	922000	636000	511000		511000	511000		
<b>III. OPERATIUNI FINANCIARE</b>	00.16			523610		523610	523610		
<b>Incasari din rambursarea împrumuturilor acordate</b>	40.02			523610		523610	523610		
Sume din excedentul bugetului local utilizate pentru finantarea cheltuielilor sectiunii de dezvoltare	40.02.14			523610		523610	523610		
<b>IV. SUBVENTII</b>	00.17	769140	750140	180359		180359	180359		
<b>SUBVENTII DE LA ALTE NIVELE ALE ADMINISTRATIEI PUBLICE</b>	00.18	769140	750140	180359		180359	180359		
<b>Subventii de la bugetul de stat</b>	42.02	769140	750140	180359		180359	180359		
<b>A. De capital</b>	00.19	66140	66140						
Subventii de la bugetul de stat catre bugetele locale necesare sustinerii derularii proiectelor finantate din FEN postaderare	42.02.20	66140	66140						
<b>B. Curente</b>	00.20	703000	684000	180359		180359	180359		

DENUMIREA INDICATORILOR	Cod indicator	Prevederi bugetare			Drepturi constatate			Incasari realizate	Stingere pe alte cai decat incasari	Drepturi constatate de incasat de incasat
		Anuale aprobat la finele perioadei de raportare	Trimestriale cumulate	Total, din care:	din anii precedenti	din anul curent	8-3-6-7			
A	B	1	2	3=4+5	4	5	6	7		
Subventii pentru acordarea ajutorului pentru incalzirea locuintei cu lemne, carbuni, combustibili petrolieri	42.02.34			656		656	656			
Subventii din bugetul de stat pentru finantarea sanatatii	42.02.41	39000	20000	19074		19074	19074			
Finantarea Programului National de Dezvoltare Locala	42.02.65	664000	664000	160629		160629	160629			
<b>Sume FEN postaderare in contul platilor efectuate si prefinantari</b>	45.02	644860	644860	197293	197293				197293	
Fondul European Agricol de Dezvoltare Rurala	45.02.04	644860	644860	197293	197293				197293	
Sume primite în contul platilor efectuate în anul curent	45.02.04.01			197293	197293				197293	
Sume primite în contul platilor efectuate în anii anteriori	45.02.04.02	644860	644860							
<b>TOTAL VENITURI</b>	00.01	2854910	1808060	3576235	577737	2998498	1662476		1913759	
<b>VENITURI PROPRII</b>	49.90	2716910	1837060	3372225	577737	2794488	1567746		1804479	
<b>I. VENITURI CURENTE</b>	00.02	2815910	1788060	3556505	577737	2978768	1642746		1913759	
<b>A. VENITURI FISCALE</b>	00.03	3630800	2362550	3863146	567848	3295298	2066206		1796940	
<b>A1. IMPOZIT PE VENIT, PROFIT SI CASTIGURI DIN CAPITAL</b>	00.04	2063570	1428750	1032889		1032889	1032889			
<b>A1.2. IMPOZIT PE VENIT, PROFIT, SI CASTIGURI DIN CAPITAL DE LA PERSOANE FIZICE</b>	00.06	2063570	1428750	1032889		1032889	1032889			
<b>Impozit pe venit</b>	03.02	15000	7500	6476		6476	6476			
Impozitul pe veniturile din transferul proprietatilor imobiliare din patrimoniul personal	03.02.18	15000	7500	6476		6476	6476			
<b>Cote si sume defalcate din impozitul pe venit</b>	04.02	2048570	1421250	1026413		1026413	1026413			
Cote defalcate din impozitul pe venit	04.02.01	886570	639250	226678		226678	226678			
Sume alocate din cotele defalcate din impozitul pe venit pentru echilibrarea bugetelor locale	04.02.04	1162000	782000	799735		799735	799735			
<b>A3. IMPOZITE SI TAXE PE PROPRIETATE</b>	00.09	437230	292300	1958455	548778	1409677	349083		1609372	
<b>Impozite si taxe pe proprietate</b>	07.02	437230	292300	1958455	548778	1409677	349083		1609372	
Impozit si taxa pe cladiri	07.02.01	154630	95000	1112777	458572	654205	104313		1008464	
Impozit pe cladiri de la persoane fizice	07.02.01.01	52630	26000	175361	16903	158458	47792		127569	

DENUMIREA INDICATORILOR	Cod indicator	Prevederi bugetare		Drepturi constatate				Stingere pe alte cai decat incasari	Drepturi constatate de incasat de incasari
		Anuale aprobat la finele perioadei de raportare	Trimestriale cumulate	Total, din care:	din anii precedenti	din anul curent	6		
A	B	1	2	3=4+5	4	5	6	8=3-6-7	
Impozit si taxa pe cladiri de la persoane juridice	07.02.01.02	102000	69000	937416	441669	495747	56521	880895	
Impozit si taxa pe teren	07.02.02	278600	195300	840053	90163	749890	241989	598094	
Impozit pe terenuri de la persoane fizice	07.02.02.01	51000	25500	249790	21665	228125	75315	174475	
Impozit si taxa pe teren de la persoane juridice	07.02.02.02	3600	1800	21010	4955	15055	5450	15560	
Impozitul pe terenul din extravilan	07.02.02.03	224000	168000	569253	63543	505710	161194	408059	
Taxe judiciare de timbru si alte taxe de timbru	07.02.03	2000	1000	4345	43	4302	1531	2814	
Alte impozite si taxe pe proprietate	07.02.50	2000	1000	1280		1280	1280		
<b>A4. IMPOZITE SI TAXE PE BUNURI SI SERVICII</b>	00.10	1126000	639500	868814	19070	849744	681246	187568	
<b>Sume defalcate din TVA</b>	11.02	1021000	587000	586000		586000	586000		
Sume defalcate din taxa pe valoarea adaugata pentru finantarea cheltuielilor descentralizate la nivelul comunelor, oraselor, municipiilor, sectoarelor si Municipiului Bucuresti	11.02.02	885000	519000	518000		518000	518000		
Sume defalcate din taxa pe valoarea adaugata pentru echilibrarea bugetelor locale	11.02.06	136000	68000	68000		68000	68000		
<b>Taxe pe utilizarea bunurilor, autorizarea utilizarii bunurilor sau pe desfasurarea de activitati</b>	16.02	105000	52500	282814	19070	263744	95246	187568	
Impozit pe mijloacele de transport	16.02.02	95000	47500	231841	18910	212931	46943	184898	
Impozit pe mijloacele de transport detinute de persoane fizice	16.02.02.01	44000	22000	101254	13094	88160	23102	78152	
Impozit pe mijloacele de transport detinute de persoane juridice	16.02.02.02	51000	25500	130587	5816	124771	23841	106746	
Taxe si tarife pentru eliberarea de licente si autorizatii de functionare	16.02.03	6000	3000	46380		46380	46380		
Alte taxe pe utilizarea bunurilor, autorizarea utilizarii bunurilor sau pe desfasurare de activitati	16.02.50	4000	2000	4593	160	4433	1923	2670	
<b>A6. ALTE IMPOZITE SI TAXE FISCALE</b>	00.11	4000	2000	2988		2988	2988		
<b>Alte impozite si taxe fiscale</b>	18.02	4000	2000	2988		2988	2988		
Alte impozite si taxe	18.02.50	4000	2000	2988		2988	2988		
<b>C. VENITURI NEFISCALE</b>	00.12	-814890	-574490	-306641	9889	-316530	-423460	116819	
<b>C1. VENITURI DIN PROPRIETATE</b>	00.13	7200	3600	20306		20306	20306		




DENUMIREA INDICATORILOR	Cod indicator	Prevederi bugetare		Drepturi constatate				Drepturi constatate de incasat de incasat 8=3-6-7					
		Anuale aprobat la finele perioadei de raportare	Trimestriale cumulate	Total, din care:	din anii precedenti	din anul curent	Incasari realizate		Stingere pe alte cai decat incasari				
										1	2	3=4+5	4
<b>A</b>	<b>B</b>												
<b>Venituri din proprietate</b>	30.02	7200	3600	20306		20306	20306						
Venituri din concesiuni si inchirieri	30.02.05.00	7200	3600	20306		20306	20306						
Alte venituri din concesiuni si inchirieri de catre institutiile publice	30.02.05.30	7200	3600	20306		20306	20306						
<b>C2. VANZARI DE BUNURI SI SERVICII</b>	00.14	-822090	-578090	-326947	9889	-336836	-443766						116819
<b>Venituri din prestari de servicii si alte activitati</b>	33.02	8800	4800	700		700							700
Taxe din activitati cadastrale si agricultura	33.02.24	800	800	700		700							700
Venituri din recuperarea cheltuielilor de judecata, imputatii si despagubiri	33.02.28	8000	4000										
<b>Amenzi, penalitati si confiscari</b>	35.02	16000	8000	15439	9889	5550	8600						6839
Venituri din amenzi si alte sanctiuni aplicate potrivit dispozitiilor legale	35.02.01.00	8000	4000	12432	9889	2543	5593						6839
Venituri din amenzi si alte sanctiuni aplicate de catre alte institutii de specialitate	35.02.50	8000	4000	3007		3007	3007						
Alte amenzi, penalitati si confiscari	36.02	75110	45110	58634		58634	58634						
<b>Diverse venituri</b>	36.02.32			2930		2930	2930						
Sume provenite din finantarea bugetara a anilor precedenti	36.02.32.03			2930		2930	2930						
Sume provenite din finantarea bugetara a anilor precedenti, aferente sectiunii de functionare	36.02.50	75110	45110	55704		55704	55704						
Alte venituri	37.02	-922000	-636000	-401720		-401720	-51000						109280
<b>Transferuri voluntare, altele decat subventiile</b>	37.02.01			109280		109280							109280
Donatii si sponsorizari	37.02.03	-922000	-636000	-511000		-511000	-511000						
Varsaminte din sectiunea de functionare pentru finantarea sectiunii de dezvoltare a bugetului local (cu semnul minus)	00.17	39000	20000	19730		19730	19730						
<b>IV. SUBVENTII</b>	00.18	39000	20000	19730		19730	19730						
<b>SUBVENTII DE LA ALTE NIVELE ALE ADMINISTRATIEI PUBLICE</b>	42.02	39000	20000	19730		19730	19730						
Subventii de la bugetul de stat	00.20	39000	20000	19730		19730	19730						
<b>B. Curente</b>													


DENUMIREA INDICATORILOR	Cod indicator	Prevederi bugetare		Drepturi constatate			Incasari realizate	Stingere pe alte cai decat incasari	Drepturi constatate de incasat de incasat
		Anuale aprobat la finele perioadei de raportare	Trimestriale cumulate	Total, din care:	din anii precedenti	din anul curent			
A	B	1	2	3=4+5	4	5	6	7	8=3-6-7
Subventii pentru acordarea ajutorului pentru încălzirea locuintei cu lemne, carbuni, combustibili petrolieri	42.02.34			656		656	656		
Subventii din bugetul de stat pentru finantarea sanatatii	42.02.41	39000	20000	19074		19074	19074		
<b>TOTAL VENITURI</b>	00.01	2297000	2011000	1392532	197293	1195239	1195239		197293
<b>VENITURI PROPRII</b>	49.90			523610		523610	523610		
<b>I. VENITURI CURENTE</b>	00.02	922000	636000	511000		511000	511000		
<b>C. VENITURI NEFISCALE</b>	00.12	922000	636000	511000		511000	511000		
<b>C2. VANZARI DE BUNURI SI SERVICII</b>	00.14	922000	636000	511000		511000	511000		
Transferuri voluntare, altele decat subventiile	37.02	922000	636000	511000		511000	511000		
Varsaminte din sectiunea de functionare	37.02.04	922000	636000	511000		511000	511000		
<b>incasari din rambursarea împrumuturilor acordate</b>	40.02			523610		523610	523610		
Sume din excedentul bugetului local utilizate pentru finantarea cheltuielilor sectiunii de dezvoltare	40.02.14			523610		523610	523610		
<b>Subventii de la bugetul de stat</b>	42.02	730140	730140	160629		160629	160629		
<b>A. De capital</b>	00.19	66140	66140						
Subventii de la bugetul de stat catre bugetele locale necesare sustinerii derularii proiectelor finantate din FEN postaderare	42.02.20	66140	66140						
Finantarea Programului National de Dezvoltare Locala	42.02.65	664000	664000	160629		160629	160629		197293
<b>Sume FEN postaderare in contul platilor efectuate si prefinantari</b>	45.02	644860	644860	197293	197293				197293
Fondul European Agricol de Dezvoltare Rurala	45.02.04	644860	644860	197293	197293				197293
Sume primite în contul platilor efectuate în anul curent	45.02.04.01			197293	197293				197293

DENUMIREA INDICATORILOR	Cod indicator	Prevederi bugetare		Drepturi const.			Incasari realizate	Stingere pe alte cai decat incasari	Drepturi constatate de incasat de incasat
		Anuale aprobat la finele perioadei de raportare	Trimestriale cumulate	Total, din care:	din anii precedenti	din anul curent			
A	B	1	2	3=4+5	4	5	6	7	8=3-6-7
Sume primite în contul platilor efectuate în anii anteriori	45.02.04.02	644860	644860						

Conducatorul institutiei  
**MARZA ROMULUS**




Conducatorul compartimentului financiar - contabil  
**TIRNOVAN CSAKI IBOLYA**



**CONTUL DE EXECUTIE A BUGETULUI INSTITUTIILOR PUBLICE FINANTATE DIN VENITURI  
PROPRII SI SUBVENTII (DE SUBORDONARE LOCALA) - VENITURI 10**  
la data de 30-06-2016

Anexa 09


ROMANIA  
JUDETUL Cluj  
CENTRALIZATOR

DENUMIREA INDICATORILOR	Cod indicator	Prevederi bugetare		Drepturi constatate					Stingere pe alte cai decat incasari	Drepturi constatate de incasat de incasat	
		Trimestriale cumulate		Total, din care:	din anii precedenti	din anul curent	Incasari realizate	8=3-6-7			
		Anuale aprobat la finele perioadei de raportare	1								2
<b>A</b>	<b>B</b>										
TOTAL VENITURI	00.01	120000	60000	182022	182022	182022	182022	182022			
VENITURI PROPRII	49.90	120000	60000	182022	182022	182022	182022	182022			
I. VENITURI CURENTE	00.02	120000	60000	42022	42022	42022	42022	42022			
C. VENITURI NEFISCALE	00.12	120000	60000	42022	42022	42022	42022	42022			
C1. VENITURI DIN PROPRIETATE	00.13	120000	60000	42022	42022	42022	42022	42022			
Venituri din proprietate	30.10	120000	60000	42022	42022	42022	42022	42022			
Venituri din concesiuni si inchirieri	30.10.05.00	120000	60000	42022	42022	42022	42022	42022			
Alte venituri din concesiuni si inchirieri de catre institutiile publice	30.10.05.30	120000	60000	42022	42022	42022	42022	42022			
<b>III. OPERATIUNI FINANCIARE</b>	00.16			140000	140000	140000	140000	140000			
incasari din rambursarea imprumuturilor acordate	40.10			140000	140000	140000	140000	140000			
Sume utilizate din excedentul anului precedent pentru efectuarea de cheltuieli	40.10.15			140000	140000	140000	140000	140000			
Sume utilizate din excedentul anului precedent pentru efectuarea de cheltuieli - sectiunea dezvoltare	40.10.15.02			140000	140000	140000	140000	140000			
TOTAL VENITURI - SECTIUNE FUNCTIONARE	00.01	120000	60000	42022	42022	42022	42022	42022			
VENITURI PROPRII	49.90	120000	60000	42022	42022	42022	42022	42022			
I. VENITURI CURENTE	00.02	120000	60000	42022	42022	42022	42022	42022			
C. VENITURI NEFISCALE	00.12	120000	60000	42022	42022	42022	42022	42022			
C1. VENITURI DIN PROPRIETATE	00.13	120000	60000	42022	42022	42022	42022	42022			
Venituri din proprietate	30.10	120000	60000	42022	42022	42022	42022	42022			
Venituri din concesiuni si inchirieri	30.10.05.00	120000	60000	42022	42022	42022	42022	42022			
Alte venituri din concesiuni si inchirieri de catre institutiile publice	30.10.05.30	120000	60000	42022	42022	42022	42022	42022			
TOTAL VENITURI - SECTIUNE DEZVOLTARE	00.01			140000	140000	140000	140000	140000			
VENITURI PROPRII	49.90			140000	140000	140000	140000	140000			

DENUMIREA INDICATORILOR	Cod indicator	Prevederi bugetare		Drepturi constatate			Stingere pe alte incasari	Drepturi constatate de incasat
		Anuale aprobat la finele perioadei de raportare	Trimestriale cumulate	Total, din care: 3=4+5	din anii precedenti	din anul curent		
A	B							8=3-6-7
incasari din rambursarea împrumuturilor acordate	40.10			140000		140000	140000	
Sume utilizate din excedentul anului precedent pentru efectuarea de cheltuieli	40.10.15			140000		140000	140000	
Sume utilizate din excedentul anului precedent pentru efectuarea de cheltuieli - sectiunea dezvoltare	40.10.15.02			140000		140000	140000	

Conducatorul institutiei

MARZA ROMULUS

Conducatorul compartimentului financiar - contabil

TIRNOVAN CSAKI BOLYA



**CONTUL DE EXECUTIE A BUGETULUI LOCAL - CHELTUIELI**  
la data de 30-06-2016

-lei-

ROMANIA  
JUDETUL Cluj  
CENTRALIZATOR

Denumirea indicatorilor	Cod indicator	Credite de angajament	Credite bugetare		Angajamente bugetare	Angajamente legale	Plati efectuate	Angajamente legale de platit	Cheltuieli efective
			Anuale aprobat la finele perioadei de raportare	Trimestriale cumulate					
<b>TOTAL CHELTUIELI</b>			5725520	4392670	4392670	4392670	2595569	1797101	2982031
<b>Partea I-a SERVICII PUBLICE GENERALE</b>			1761530	1332330	1332330	1332330	619710	712620	526610
<b>Autoritati publice si actiuni externe</b>			1684130	1263530	1263530	1263530	615271	648259	522171
Autoritati executive si legislative	51.02.01		1684130	1263530	1263530	1263530	615271	648259	522171
Autoritati executive	51.02.01.03		60000	60000	60000	60000	4439	55561	4439
Alte servicii publice generale	54.02		60000	60000	60000	60000	4439	55561	4439
Alte servicii publice generale	54.02.50		60000	60000	60000	60000	4439	55561	4439
Transferuri cu caracter general intre diferite nivele ale administratiei	56.02		17400	8800	8800	8800		8800	
Transferuri din bugetele consiliilor judetene pentru finantarea centrelor pentru protectia copilului	56.02.06		17400	8800	8800	8800		8800	
<b>Partea a III-a Cheltuieli Social - Culturale</b>			2378380	1629730	1629730	1629730	1289243	340487	1786275
<b>Invatamant</b>			608000	373000	373000	373000	339184	33816	353915
Invatamant prescolar si primar	65.02		189640	125040	125040	125040	121916	3124	122978
Invatamant prescolar	65.02.03		39540	30420	30420	30420	29226	1194	30829
Invatamant primar	65.02.03.01		150100	94620	94620	94620	92690	1930	92149
Invatamant secundar	65.02.03.02		415360	244960	244960	244960	215668	29292	229337
Invatamant secundar inferior	65.02.04		415360	244960	244960	244960	215668	29292	229337
Alte cheltuieli in domeniul invatamantului	65.02.04.01		3000	3000	3000	3000	1600	1400	1600
<b>Sanatate</b>			51900	32300	32300	32300	30277	2023	20627
Alte cheltuieli in domeniul sanatatii	66.02		51900	32300	32300	32300	30277	2023	20627
Alte institutii si actiuni sanitare	66.02.50		51900	32300	32300	32300	30277	2023	20627
Alte institutii si actiuni sanitare	66.02.50.50		1126060	887660	887660	887660	647302	240358	1134423
<b>Cultura, recreere si religie</b>			1021810	800160	800160	800160	577433	222727	304192
Servicii culturale	67.02		1021810	800160	800160	800160	577433	222727	304192

Denumirea indicatorilor	Cod indicator	Credite de angajament	Credite bugetare		Angajamente bugetare	Angajamente legale	Plati efectuate	Angajamente legale de platit	Cheltuieli efective
			Anuale aprobat la finele perioadei de raportare	Trimestriale cumulate					
Biblioteci publice comunale, orasenesti, municipale	67.02.03.02		43510	24860	24860	24860	16428	8432	16728
Casa de cultura	67.02.03.06		1400	1100	1100	1100		1100	
Camine culturale	67.02.03.07		955000	760000	760000	760000	554405	205595	280864
Centre pentru conservarea si promovarea culturii traditionale	67.02.03.08		21900	14200	14200	14200	6600	7600	6600
Servicii recreative si sportive	67.02.05		44250	27500	27500	27500	9869	17631	770231
Sport	67.02.05.01		44250	27500	27500	27500	9869	17631	770231
Servicii religioase	67.02.06		60000	60000	60000	60000	60000		60000
Asigurari si asistenta sociala	68.02		592420	336770	336770	336770	272480	64290	277310
Asistenta sociala in caz de boli si invaliditati	68.02.05		538920	286270	286270	286270	228424	57846	233254
Asistenta sociala in caz de invaliditate	68.02.05.02		538920	286270	286270	286270	228424	57846	233254
Prevenirea excluderii sociale	68.02.15		11500	8500	8500	8500	2156	6344	2156
Ajutor social	68.02.15.01		11500	8500	8500	8500	2156	6344	2156
Alte cheltuieli in domeniul asigurarilor si asistentei sociale	68.02.50		42000	42000	42000	42000	41900	100	41900
Alte cheltuieli in domeniul asistentei sociale	68.02.50.50		21000	21000	21000	21000	20950	50	20950
Partea a IV-a Servicii si Dezvoltare publica, Locuinte, Mediu si Ape	69.02		1396610	1266610	1266610	1266610	530490	736120	530490
Locuinte, servicii si dezvoltare publica	70.02		1253610	1183610	1183610	1183610	464499	719111	464499
Alimentare cu apa si amenajari hidrotehnice	70.02.05		268000	268000	268000	268000	156381	111619	156381
Alimentare cu apa	70.02.05.01		268000	268000	268000	268000	156381	111619	156381
Iluminat public si electrificari rurale	70.02.06		185000	115000	115000	115000	91572	23428	91572
Alte servicii in domeniile locuintelor, serviciilor si dezvoltarii comunale	70.02.50		800610	800610	800610	800610	216546	584064	216546
Protectia mediului	74.02		143000	83000	83000	83000	65991	17009	65991
Salubritate si gestiunea deseurilor	74.02.05		143000	83000	83000	83000	65991	17009	65991
Salubritate	74.02.05.01		143000	83000	83000	83000	65991	17009	65991
Partea a V-a Actiuni economice	79.02		210000	185000	185000	185000	177076	7924	159606
Actiuni generale economice, comerciale si de munca	80.02		6000	3000	3000	3000	526	2474	526

Denumirea indicatorilor	Cod indicator	Credite de angajament	Credite bugetare		Angajamente bugetare	Angajamente legale	Plati efectuate	Angajamente legale de platit	Cheltuieli efective
			Anuale aprobat la finele perioadei de raportare	Trimestriale cumulate					
Actiuni generale economice si comerciale	80.02.01		6000	3000	3000	3000	526	2474	526
Alte cheltuieli pentru actiuni generale economice si comerciale	80.02.01.30		6000	3000	3000	3000	526	2474	526
<b>Transporturi</b>	84.02		204000	182000	182000	182000	176550	5450	159080
Transport rutier	84.02.03		204000	182000	182000	182000	176550	5450	159080
Drumuri si poduri	84.02.03.01		204000	182000	182000	182000	176550	5450	159080
<b>Rezerve, Excedent/Deficit</b>	96.02		-573610	-573610			262146		
Excedent	98.02						262146		
Excedentul sectiunii de functionare	98.02.96						178988		
Excedentul sectiunii de dezvoltare	98.02.97						83158		
Deficit	99.02		-573610	-573610					
Deficitul sectiunii de dezvoltare	99.02.97		-573610	-573610					
Deficitul sectiunii de dezvoltare	49.02 SF		2854910	1808060	1808060	1808060	1483488	324572	1471371
<b>CHELTUIELI SECTIUNEA FUNCTIONARE</b>	50.02		914530	576330	576330	576330	434961	141369	429891
Partea I-a SERVICII PUBLICE GENERALE	51.02		837130	507530	507530	507530	430522	77008	425452
Autoritati publice si actiuni externe	51.02.01		837130	507530	507530	507530	430522	77008	425452
Autoritati executive si legislative	51.02.01.03		837130	507530	507530	507530	430522	77008	425452
Autoritati executive	54.02		60000	60000	60000	60000	4439	55561	4439
Alte servicii publice generale	54.02.50		60000	60000	60000	60000	4439	55561	4439
Alte servicii publice generale	56.02		17400	8800	8800	8800		8800	
Transferuri cu caracter general intre diferite nivele ale administratiei	56.02.06		17400	8800	8800	8800		8800	
Transferuri din bugetele consiliilor judetene pentru finantarea centrelor pentru protectia copilului	63.02		1423380	869730	869730	869730	734838	134892	745261
<b>Partea a III-a Cheltuieli Social - Culturale</b>	65.02		608000	373000	373000	373000	339184	33816	353915
<b>Invatamant</b>	65.02.03		189640	125040	125040	125040	121916	3124	122978
Invatamant prescolar si primar	65.02.03.01		39540	30420	30420	30420	29226	1194	30829
Invatamant prescolar	65.02.03.02		150100	94620	94620	94620	92690	1930	92149
Invatamant primar	65.02.04		415360	244960	244960	244960	215668	29292	229337
Invatamant secundar	65.02.04.01		415360	244960	244960	244960	215668	29292	229337
Invatamant secundar inferior									



Denumirea indicatorilor	Cod indicator	Credite de angajament	Credite bugetare		Angajamente bugetare	Angajamente legale	Plati efectuate	Angajamente legale de platit	Cheltuieli efective
			Anuale aprobat la finele perioadei de raportare	Trimestriale cumulate					
Alte cheltuieli in domeniul invatamantului	65.02.50		3000	3000	3000	3000	1600	1400	1600
<b>Sanatate</b>	66.02		51900	32300	32300	32300	30277	2023	20627
Alte cheltuieli in domeniul sanatatii	66.02.50		51900	32300	32300	32300	30277	2023	20627
Alte institutii si actiuni sanitare	66.02.50.50		51900	32300	32300	32300	30277	2023	20627
<b>Cultura, recreere si religie</b>	67.02		171060	127660	127660	127660	92897	34763	93409
Alte institutii si actiuni sanitare	67.02.03		66810	40160	40160	40160	23028	17132	23328
Activitati culturale	67.02.03.02		43510	24860	24860	24860	16428	8432	16728
Biblioteci publice comunale, orasenesi, municipale	67.02.03.06		1400	1100	1100	1100	1100	1100	
Casa de cultura	67.02.03.08		21900	14200	14200	14200	6600	7600	6600
Centre pentru conservarea si promovarea culturii traditionale	67.02.05		44250	27500	27500	27500	9869	17631	10081
Servicii recreative si sportive	67.02.05.01		44250	27500	27500	27500	9869	17631	10081
Sport	67.02.05.01		60000	60000	60000	60000	60000		60000
Servicii religioase	67.02.06		592420	336770	336770	336770	272480	64290	277310
<b>Asigurari si asistenta sociala</b>	68.02		538920	286270	286270	286270	228424	57846	233254
Asistenta sociala in caz de boli si invaliditati	68.02.05		538920	286270	286270	286270	228424	57846	233254
Asistenta sociala in caz de invaliditate	68.02.05.02								
Prevenirea excluderii sociale	68.02.15		11500	8500	8500	8500	2156	6344	2156
Ajutor social	68.02.15.01		11500	8500	8500	8500	2156	6344	2156
Alte cheltuieli in domeniul asigurarilor si asistentei sociale	68.02.50		42000	42000	42000	42000	41900	100	41900
Alte cheltuieli in domeniul asigurarilor si asistentei sociale	68.02.50.50		21000	21000	21000	21000	20950	50	20950
Alte cheltuieli in domeniul asistentei sociale	69.02		328000	198000	198000	198000	157563	40437	157563
<b>Partea a IV-a Servicii si Dezvoltare publica, Locuinte, Mediu si Ape</b>	70.02		185000	115000	115000	115000	91572	23428	91572
<b>Locuinte, servicii si dezvoltare publica</b>	70.02.06		185000	115000	115000	115000	91572	23428	91572
Iluminat public si electrificari rurale	74.02		143000	83000	83000	83000	65991	17009	65991
<b>Protectia mediului</b>	74.02.05		143000	83000	83000	83000	65991	17009	65991
Salubritate si gestiunea deseurilor	74.02.05.01		143000	83000	83000	83000	65991	17009	65991
Salubritate	79.02		210000	185000	185000	185000	177076	7924	159606
<b>Partea a V-a Actiuni economice</b>									

Denumirea indicatorilor	Cod indicator	Credite de angajament	Credite bugetare		Angajamente bugetare	Angajamente legale	Plati efectuate	Angajamente legale de platit	Cheltuieli efective
			Anuale aprobat la finele perioadei de raportare	Trimestriale cumulate					
Actiuni generale economice, comerciale si de munca	80.02		6000	3000	3000	3000	526	2474	526
Actiuni generale economice si comerciale	80.02.01		6000	3000	3000	3000	526	2474	526
Alte cheltuieli pentru actiuni generale economice si comerciale	80.02.01.30		6000	3000	3000	3000	526	2474	526
Transporturi	84.02		204000	182000	182000	182000	176550	5450	159080
Transport rutier	84.02.03		204000	182000	182000	182000	176550	5450	159080
Drumuri si poduri	84.02.03.01		204000	182000	182000	182000	176550	5450	159080
Rezerve, Excedent/Deficit	96.02						178988		
Excedent	98.02						178988		
Excedentul sectiunii de functionare	98.02.96						178988		
CHELTUIELI SECTIUNEA DEZVOLTARE	49.02 SD		2870610	2584610	2584610	2584610	1112081	1472529	1510660
Partea I-a SERVICIIL PUBLICE GENERALE	50.02		847000	756000	756000	756000	184749	571251	96719
Autoritati publice si actiuni externe	51.02		847000	756000	756000	756000	184749	571251	96719
Autoritati executive si legislative	51.02.01		847000	756000	756000	756000	184749	571251	96719
Autoritati executive	51.02.01.03		847000	756000	756000	756000	184749	571251	96719
Partea a III-a Cheltuieli Social - Culturale	63.02		955000	760000	760000	760000	554405	205595	1041014
Cultura, recreere si religie	67.02		955000	760000	760000	760000	554405	205595	1041014
Servicii culturale	67.02.03		955000	760000	760000	760000	554405	205595	280864
Camine culturale	67.02.03.07		955000	760000	760000	760000	554405	205595	280864
Servicii recreative si sportive	67.02.05								760150
Sport	67.02.05.01								760150
Partea a IV-a Servicii si Dezvoltare publica, Locuinte, Mediu si Ape	69.02		1068610	1068610	1068610	1068610	372927	695683	372927
Locuinte, servicii si dezvoltare publica	70.02		1068610	1068610	1068610	1068610	372927	695683	372927
Alimentare cu apa si amenajari hidrotehnice	70.02.05		268000	268000	268000	268000	156381	111619	156381
Alimentare cu apa	70.02.05.01		268000	268000	268000	268000	156381	111619	156381
Alte servicii in domeniile locuintelor, serviciilor si dezvoltarii comunale	70.02.50		800610	800610	800610	800610	216546	584064	216546
Rezerve, Excedent/Deficit	96.02		-573610	-573610			83158		


Denumirea indicatorilor	Cod indicator	Credite de angajament	Credite bugetare		Angajamente bugetare	Angajamente legale	Plati efectuate	Angajamente legale de platit	Cheltuieli efective
			Anuale aprobat la finele perioadei de raportare	Trimestriale cumulate					
Excedent	98.02						83158		
Excedentul sectiunii de dezvoltare	98.02.97		-573610	-573610			83158		
Deficit	99.02								
Deficitul sectiunii de dezvoltare	99.02.97		-573610	-573610					

Conducatorul compartimentului  
financiar - contabil

TIRNOVAN CSAKI IBOLYA

Conducatorul institutiei

MARZA ROMULUS



*(Handwritten signature)*

*(Handwritten signature)*


CONTUL DE EXECUTIE A BUGETULUI INSTITUTIILOR PUBLICE FINANTATE DIN VENITURI  
PROPRII SI SUBVENTII (DE SUBORDONARE LOCALA) - CHELTUIELI  
la data de 30-06-2016

-lei-

Denumirea indicatorilor	Cod indicator	Credite de angajament	Credite bugetare		Angajamente bugetare	Angajamente legale	Plati efectuate	Angajamente legale de platit	Cheltuieli efective
			Anuale aprobat la finele perioadei de raportare	Trimestriale cumulate					
<b>TOTAL CHELTUIELI</b>	49.10		160000	100000	100000	100000	14000	86000	14000
Partea a V-a Actiuni economice	79.10		160000	100000	100000	100000	14000	86000	14000
Alte actiuni economice	87.10		160000	100000	100000	100000	14000	86000	14000
Alte actiuni economice	87.10.50		160000	100000	100000	100000	14000	86000	14000
Rezerve, Excedent/Deficit	96.10		-40000	-40000	-40000	-40000	168022	-208022	
Excedent	98.10						168022	-168022	
Excedentul sectiunii de functionare	98.10.96						28022	-28022	
Excedentul sectiunii de dezvoltare	98.10.97						140000	-140000	
Deficit	99.10		-40000	-40000	-40000	-40000		-40000	
Deficitul sectiunii de dezvoltare	99.10.97		-40000	-40000	-40000	-40000		-40000	
<b>CHELTUIELI SECTIUNEA FUNCTIONARE</b>	49.10 SF		120000	60000	60000	60000	14000	46000	14000
Partea a V-a Actiuni economice	79.10		120000	60000	60000	60000	14000	46000	14000
Alte actiuni economice	87.10		120000	60000	60000	60000	14000	46000	14000
Alte actiuni economice	87.10.50		120000	60000	60000	60000	14000	46000	14000
Rezerve, Excedent/Deficit	96.10						28022	-28022	
Excedent	98.10						28022	-28022	
Excedentul sectiunii de functionare	98.10.96						28022	-28022	
<b>CHELTUIELI SECTIUNEA DEZVOLTARE</b>	49.10 SD		40000	40000	40000	40000		40000	
Partea a V-a Actiuni economice	79.10		40000	40000	40000	40000		40000	
Alte actiuni economice	87.10		40000	40000	40000	40000		40000	
Alte actiuni economice	87.10.50		40000	40000	40000	40000		40000	
Rezerve, Excedent/Deficit	96.10		-40000	-40000	-40000	-40000	140000	-180000	
Excedent	98.10						140000	-140000	
Excedentul sectiunii de dezvoltare	98.10.97						140000	-140000	
Deficit	99.10		-40000	-40000	-40000	-40000		-40000	
Deficitul sectiunii de dezvoltare	99.10.97		-40000	-40000	-40000	-40000		-40000	

Conducatorul institutiei

MARZA ROMULUS



Conducatorul compartimentului  
financiar - contabil

TIRNOVAN CSAKLI BOLYA



ROMANIA

JUDETUL Cluj

CENTRALIZATOR

DISPONIBIL DIN MIJLOACE CU DESTINATIE SPECIALA

Anexa 14b

la data: 30-06-2016


cod 05

- lei -

DENUMIREA INDICATORILOR	Nr. rand	Disponibil la inceputul anului	Incasari	Plati	Disponibil la sfarsitul perioadei
B		1	2	3	4
TOTAL (rd 02 la 15)	01	5489			5489
- Garantii materiale retinute gestionarilor conform Legii nr.22/1969	03	5489			5489

Conducatorul institutiei

MARZA ROMULUS



Conducatorul compartimentului financiar - contabil

TIRNOVAN CSAKI BOLYA

CONTUL DE EXECUTIE A BUGETULUI LOCAL - DET. ZONA CHELTUIELILOR  
51.02 - la data de 30-06-2016

-lei-

Denumirea indicatorilor	Cod indicator	Credite de angajament	Credite bugetare		Angajamente bugetare	Angajamente legale	Plati efectuate	Angajamente legale de platit	Cheltuieli efective
			Anuale aprobat la finele perioadei de raportare	Trimestriale cumulate					
<b>TOTAL CHELTUIELI</b>	00		1684130	1263530	1263530	1263530	615271	648259	522171
<b>CHELTUIELI CURENTE</b>	01		837130	507530	507530	507530	430522	77008	425452
<b>TITLUL I CHELTUIELI DE PERSONAL</b>	10		544300	300300	300300	300300	260708	39592	267008
Cheltuieli salariale in bani	10.01		436800	236000	236000	236000	213871	22129	219805
Salarii de baza	10.01.01		384700	208700	208700	208700	188678	20022	197304
Indemnizatii platite unor persoane din afara unitatii	10.01.12		52100	27300	27300	27300	25193	2107	22501
Contributii	10.03		107500	64300	64300	64300	46837	17463	47203
Contributii de asigurari sociale de stat	10.03.01		68200	40200	40200	40200	32516	7684	32928
Contributii de asigurari de somaj	10.03.02		2500	1400	1400	1400	1021	379	1032
Contributii de asigurari sociale de sanatate	10.03.03		25600	14800	14800	14800	11340	3460	11263
Contributii de asigurari pentru accidente de munca si boli profesionale	10.03.04		2300	1200	1200	1200	295	905	299
Contributii pentru concedii si indemnizatii	10.03.06		8900	6700	6700	6700	1665	5035	1681
<b>TITLUL II BUNURI SI SERVICII</b>	20		292830	207230	207230	207230	169814	37416	158444
Bunuri si servicii	20.01		168630	116030	116030	116030	91594	24436	84906
Furnituri de birou	20.01.01		10000	7000	7000	7000	3003	3997	3003
Materiale pentru curatenie	20.01.02		6000	3000	3000	3000	2773	227	2773
Încalzit, iluminat si forta motrica	20.01.03		26000	23000	23000	23000	14198	8802	14198
Apa, canal si salubritate	20.01.04		1200	600	600	600	519	81	519
Carburanti si lubrifianti	20.01.05		13000	11000	11000	11000	6688	4312	
Piese de schimb	20.01.06		2000	1000	1000	1000		1000	
Posta, telecomunicatii, radio, tv, internet	20.01.08		48000	28000	28000	28000	23657	4343	23657
Materiale si prestari de servicii cu caracter functional	20.01.09		32000	16000	16000	16000	14697	1303	14697

Denumirea indicatorilor	Cod indicator	Credite de angajament	Credite bugetare		Angajamente bugetare	Angajamente legale	Plati efectuate	Angajamente legale de platit	Cheltuieli efective
			Anuale aprobat la finele perioadei de raportare	Trimestriale cumulate					
Alte bunuri si servicii pentru intretinere si functionare	20.01.30		30430	26430	26430	26430	26059	371	26059
Reparatii curente	20.02.00		8000	4000	4000	4000	850	3150	850
Bunuri de natura obiectelor de inventar	20.05		7500	5500	5500	5500	4682	818	
Alte obiecte de inventar	20.05.30		7500	5500	5500	5500	4682	818	
Daplasari, detasari, transferari	20.06		9000	6000	6000	6000	4415	1585	4415
Deplasari interne, detasari, transferari	20.06.01		9000	6000	6000	6000	4415	1585	4415
Carti, publicatii si materiale documentare	20.11.00		9500	7500	7500	7500	6129	1371	6129
Pregatire profesionala	20.13.00		4000	4000	4000	4000		4000	
Protectia muncii	20.14.00		6000	4000	4000	4000	2352	1648	2352
Alte cheltuieli	20.30		80200	60200	60200	60200	59792	408	59792
Prime de asigurare non-viata	20.30.03		1400	1400	1400	1400	1222	178	1222
Alte cheltuieli cu bunuri si servicii	20.30.30		78800	58800	58800	58800	58570	230	58570
<b>CHELTUIELI DE CAPITAL</b>	70		847000	756000	756000	756000	184749	571251	96719
<b>TITLUL XIII ACTIVE NEFINANCIARE</b>	71		847000	756000	756000	756000	184749	571251	96719
Active fixe	71.01		714000	714000	714000	714000	160629	553371	72599
Constructii	71.01.01		664000	664000	664000	664000	160629	503371	72599
Mobilier, aparatura birotica si alte active corporale	71.01.03		50000	50000	50000	50000		50000	
Reparatii capitale aferente activelor fixe	71.03.00		133000	42000	42000	42000	24120	17880	24120
<b>TOTAL CHELTUIELI - SECTIUNE FUNCTIONARE</b>	00		837130	507530	507530	507530	430522	77008	425452
<b>CHELTUIELI CURENTE</b>	01		837130	507530	507530	507530	430522	77008	425452
<b>TITLUL I CHELTUIELI DE PERSONAL</b>	10		544300	300300	300300	300300	260708	39592	267008
Cheltuieli salariale in bani	10.01		436800	236000	236000	236000	213871	22129	219805
Salarii de baza	10.01.01		384700	208700	208700	208700	188678	20022	197304
Indemnizatii platite unor persoane din afara unitatii	10.01.12		52100	27300	27300	27300	25193	2107	22501
Contributii	10.03		107500	64300	64300	64300	46837	17463	47203




Denumirea indicatorilor	Cod indicator	Credite de angajament	Credite bugetare		Angajamente bugetare	Angajamente legale	Plati efectuate	Angajamente legale de platit	Cheltuieli efective
			Anuale aprobat la finele perioadei de raportare	Trimestriale cumulate					
Contributii de asigurari sociale de stat	10.03.01		68200	40200	40200	40200	32516	7684	32928
Contributii de asigurari de somaj	10.03.02		2500	1400	1400	1400	1021	379	1032
Contributii de asigurari sociale de sanatate	10.03.03		25600	14800	14800	14800	11340	3460	11263
Contributii de asigurari pentru accidente de munca si boli profesionale	10.03.04		2300	1200	1200	1200	295	905	299
Contributii pentru concedii si indemnizatii	10.03.06		8900	6700	6700	6700	1665	5035	1681
<b>TITLUL II BUNURI SI SERVICII</b>	<b>20</b>		<b>292830</b>	<b>207230</b>	<b>207230</b>	<b>207230</b>	<b>169814</b>	<b>37416</b>	<b>158444</b>
Bunuri si servicii	20.01		168630	116030	116030	116030	91594	24436	84906
Furnituri de birou	20.01.01		10000	7000	7000	7000	3003	3997	3003
Materiale pentru curatenie	20.01.02		6000	3000	3000	3000	2773	227	2773
Încalzit, iluminat si forta motrica	20.01.03		26000	23000	23000	23000	14198	8802	14198
Apa, canal si salubritate	20.01.04		1200	600	600	600	519	81	519
Carburanti si lubrifianti	20.01.05		13000	11000	11000	11000	6688	4312	
Piese de schimb	20.01.06		2000	1000	1000	1000		1000	
Posta, telecomunicatii, radio, tv, internet	20.01.08		48000	28000	28000	28000	23657	4343	23657
Materiale si prestari de servicii cu caracter functional	20.01.09		32000	16000	16000	16000	14697	1303	14697
Alte bunuri si servicii pentru intretinere si functionare	20.01.30		30430	26430	26430	26430	26059	371	26059
Reparatii curente	20.02.00		8000	4000	4000	4000	850	3150	850
Bunuri de natura obiectelor de inventar	20.05		7500	5500	5500	5500	4682	818	
Alte obiecte de inventar	20.05.30		7500	5500	5500	5500	4682	818	
Daplasari, detasari, transferari	20.06		9000	6000	6000	6000	4415	1585	4415
Deplasari interne, detasari, transferari	20.06.01		9000	6000	6000	6000	4415	1585	4415
Carti, publicatii si materiale documentare	20.11.00		9500	7500	7500	7500	6129	1371	6129
Pregatire profesionala	20.13.00		4000	4000	4000	4000		4000	
Protectia muncii	20.14.00		6000	4000	4000	4000	2352	1648	2352
Alte cheltuieli	20.30		80200	60200	60200	60200	59792	408	59792

Denumirea indicatorilor	Cod indicator	Credite de angajament	Credite bugetare		Angajamente bugetare	Angajamente legale	Plati efectuate	Angajamente legale de platit	Cheltuieli efective
			Anuale aprobat la finele perioadei de raportare	Trimestriale cumulate					
Prime de asigurare non-viata	20.30.03		1400	1400	1400	1400	1222	178	1222
Alte cheltuieli cu bunuri si servicii	20.30.30		78800	58800	58800	58800	58570	230	58570
TOTAL CHELTUIELI - SECTIUNE DEZVOLTARE	00		847000	756000	756000	756000	184749	571251	96719
CHELTUIELI DE CAPITAL	70		847000	756000	756000	756000	184749	571251	96719
TITLUL XIII ACTIVE NEFINANCIARE	71		847000	756000	756000	756000	184749	571251	96719
Active fixe	71.01		714000	714000	714000	714000	160629	553371	72599
Constructii	71.01.01		664000	664000	664000	664000	160629	503371	72599
Mobilier, aparatura birotica si alte active corporale	71.01.03		50000	50000	50000	50000		50000	
Reparatii capitale aferente activelor fixe	71.03.00		133000	42000	42000	42000	24120	17880	24120

Conducatorul institutiei

MARZA ROMULUS

Conducatorul compartimentului financiar - contabil

TIRNOVAN CSAKI IBOLYA



**CONTUL DE EXECUTIE A BUGETULUI LOCAL - DETALIAREA CHELTUIELILOR**  
54.02 - la data de 30-06-2016

ROMANIA  
JUDETUL Cluj  
CENTRALIZATOR

-lei-

Denumirea indicatorilor	Cod indicator	Credite de angajament	Credite bugetare		Angajamente bugetare	Angajamente legale	Plati efectuate	Angajamente legale de platit	Cheltuieli efective
			Anuale	Trimestriale					
			aprobat la finele perioadei de raportare	cumulate					
<b>TOTAL CHELTUIELI</b>	00		60000	60000	60000	60000	4439	55561	4439
<b>CHELTUIELI CURENTE</b>	01		60000	60000	60000	60000	4439	55561	4439
<b>TITLUL II BUNURI SI SERVICII</b>	20		60000	60000	60000	60000	4439	55561	4439
Alte cheltuieli	20.30		60000	60000	60000	60000	4439	55561	4439
Alte cheltuieli cu bunuri si servicii	20.30.30		60000	60000	60000	60000	4439	55561	4439
<b>TOTAL CHELTUIELI - SECTIUNE FUNCTIONARE</b>	00		60000	60000	60000	60000	4439	55561	4439
<b>CHELTUIELI CURENTE</b>	01		60000	60000	60000	60000	4439	55561	4439
<b>TITLUL II BUNURI SI SERVICII</b>	20		60000	60000	60000	60000	4439	55561	4439
Alte cheltuieli	20.30		60000	60000	60000	60000	4439	55561	4439
Alte cheltuieli cu bunuri si servicii	20.30.30		60000	60000	60000	60000	4439	55561	4439

Conducatorul compartimentului  
financiar - contabil

TIRNOVAN CSACI IBOLYA



Conducatorul institutiei


MARZA ROMULUS

**CONTUL DE EXECUTIE A BUGETULUI LOCAL - DETALIEREA CHELTUIELILOR**  
56.02 - la data de 30-06-2016

ROMANIA  
JUDETUL Cluj  
CENTRALIZATOR

-lei-

Denumirea indicatorilor	Cod indicator	Credite de angajament	Credite bugetare		Angajamente bugetare	Angajamente legale	Plati efectuate	Angajamente legale de platit	Cheltuieli efective
			Anuale aprobat la finele perioadei de raportare	Trimestriale cumulate					
<b>TOTAL CHELTUIELI</b>	00		17400	8800	8800	8800		8800	
<b>CHELTUIELI CURENTE</b>	01		17400	8800	8800	8800		8800	
<b>TITLUL VI TRANSFERURI INTRE UNITATI ALE ADMINISTRATIEI PUBLICE</b>	51		17400	8800	8800				
Transferuri curente	51.01		17400	8800	8800	8800		8800	
Transferuri din bugetele consiliilor judetene pentru finantarea centrelor de zi pentru protectia copilului	51.01.14		17400	8800	8800	8800		8800	
<b>TOTAL CHELTUIELI - SECTIUNE FUNCTIONARE</b>	00		17400	8800	8800	8800		8800	
<b>CHELTUIELI CURENTE</b>	01		17400	8800	8800	8800		8800	
<b>TITLUL VI TRANSFERURI INTRE UNITATI ALE ADMINISTRATIEI PUBLICE</b>	51		17400	8800	8800				
Transferuri curente	51.01		17400	8800	8800	8800		8800	
Transferuri din bugetele consiliilor judetene pentru finantarea centrelor de zi pentru protectia copilului	51.01.14		17400	8800	8800	8800		8800	



Conducatorul institutiei

MARZA ROMULUS

Conducatorul compartimentului financiar - contabil

TIRNOVAN CSAKUBOLYA

CONTUL DE EXECUTIE A BUGETULUI LOCAL - DET. ZONIEREA CHELTUIELILOR  
65.02 - la data de 30-06-2016

-lei-

Denumirea indicatorilor	Cod indicator	Credite de angajament	Credite bugetare		Angajamente bugetare	Angajamente legale	Plati efectuate	Angajamente legale de platit	Cheltuieli efective
			Anuale aprobat la finele perioadei de raportare	Trimestriale cumulate					
<b>TOTAL CHELTUIELI</b>	00		608000	373000	373000	373000	339184	33816	353915
<b>CHELTUIELI CURENTE</b>	01		608000	373000	373000	373000	339184	33816	353915
<b>TITLUL I CHELTUIELI DE PERSONAL</b>	10		422000	263000	263000	263000	258960	4040	255148
Cheltuieli salariale in bani	10.01		337600	207770	207770	207770	206350	1420	208641
Salarii de baza	10.01.01		291860	178730	178730	178730	177874	856	179474
Alte sporuri	10.01.06		16440	11690	11690	11690	11641	49	12247
Fond pentru posturi ocupate prin cumul	10.01.10		22700	13700	13700	13700	13700		13700
Fond aferent platii cu ora	10.01.11		6600	3650	3650	3650	3135	515	3220
Contributii	10.03		84400	55230	55230	55230	52610	2620	46507
Contributii de asigurari sociale de stat	10.03.01		53400	33600	33600	33600	33422	178	32658
Contributii de asigurari de somaj	10.03.02		1620	1070	1070	1070	1036	34	1044
Contributii de asigurari sociale de sanatate	10.03.03		17150	10750	10750	10750	10750		10849
Contributii de asigurari pentru accidente de munca si boli profesionale	10.03.04		520	350	350	350	339	11	341
Contributii pentru concedii si indemnizatii	10.03.06		11710	9460	9460	9460	7063	2397	1615
<b>TITLUL II BUNURI SI SERVICII</b>	20		158000	95000	95000	95000	71415	23585	89958
Bunuri si servicii	20.01		126500	69500	69500	69500	54602	14898	55165
Furnituri de birou	20.01.01		2000	1000	1000	1000	625	375	625
Materiale pentru curatenie	20.01.02		2500	1000	1000	1000	876	124	876
Încalzit, iluminat si forta motrica	20.01.03		38000	21000	21000	21000	17801	3199	17801
Apa, canal si salubritate	20.01.04		5000	2000	2000	2000	1949	51	2512
Carburanti si lubrifianti	20.01.05		20000	12500	12500	12500	8750	3750	8750
Piese de schimb	20.01.06		8000	4000	4000	4000	1980	2020	1980
Transport	20.01.07		27000	16000	16000	16000	13053	2947	13053


Denumirea indicatorilor	Cod indicator	Credite de angajament	Credite bugetare		Angajamente bugetare	Angajamente legate	Plati efectuate	Angajamente legate de platit	Cheltuieli efective
			Anuale aprobat la finele perioadei de raportare	Trimestriale cumulate					
Posta, telecomunicatii, radio, tv, internet	20.01.08		3000	2000	2000	2000	856	1144	856
Materiale si prestari de servicii cu caracter functional	20.01.09		3000	2000	2000	2000	1529	471	1529
Alte bunuri si servicii pentru intretinere si functionare	20.01.30		18000	8000	8000	8000	7183	817	7183
Reparatii curente	20.02.00		2000	2000	2000	2000		2000	
Bunuri de natura obiectelor de inventar	20.05.30		7500	3000	3000	3000	490	2510	18470
Alte obiecte de inventar	20.05.30		7500	3000	3000	3000	490	2510	18470
Daplasari, detasari, transferari	20.06		1500	1000	1000	1000	764	236	764
Deplasari interne, detasari, transferari	20.06.01		1500	1000	1000	1000	764	236	764
Carti, publicatii si materiale documentare	20.11.00		2000	2000	2000	2000	1996	4	1996
Pregatire profesionala	20.13.00		2000	1500	1500	1500	1050	450	1050
Protectia muncii	20.14.00		2500	2000	2000	2000	698	1302	698
Alte cheltuieli	20.30		14000	14000	14000	14000	11815	2185	11815
Prime de asigurare non-viata	20.30.03		4000	4000	4000	4000	3280	720	3280
Chirii	20.30.04		10000	10000	10000	10000	8535	1465	8535
<b>TITLUL IX ASISTENTA SOCIALA</b>	57		3000	3000	3000	3000	1600	1400	1600
Ajutoare sociale	57.02		3000	3000	3000	3000	1600	1400	1600
Tichete de cresa si tichete sociale pentru gradinita	57.02.03		3000	3000	3000	3000	1600	1400	1600
<b>TITLUL XI ALTE CHELTUIELI</b>	59		25000	12000	12000	12000	7209	4791	7209
Burse	59.01.00		25000	12000	12000	12000	7209	4791	7209
<b>TOTAL CHELTUIELI - SECTIUNE FUNCTIONARE</b>	00		608000	373000	373000	373000	339184	33816	353915
<b>CHELTUIELI CURENTE PERSONAL</b>	01		608000	373000	373000	373000	339184	33816	353915
<b>TITLUL I CHELTUIELI DE PERSONAL</b>	10		422000	263000	263000	263000	258960	4040	255148
Cheltuieli salariale in bani	10.01		337600	207770	207770	207770	206350	1420	208641
Salarii de baza	10.01.01		291860	178730	178730	178730	177874	856	179474
Alte sporuri	10.01.06		16440	11690	11690	11690	11641	49	12247
Fond pentru posturi ocupate prin cumul	10.01.10		22700	13700	13700	13700	13700		13700

Denumirea indicatorilor	Cod indicator	Credite de angajament	Credite bugetare		Angajamente bugetare	Angajamente legale	Plati efectuate	Angajamente legale de platit	Cheltuieli efective
			Anuale aprobat la finele perioadei de raportare	Trimestriale cumulate					
Fond aferent plati cu ora	10.01.11		6600	3650	3650	3650	3135	515	3220
Contributii	10.03		84400	55230	55230	55230	52610	2620	46507
Contributii de asigurari sociale de stat	10.03.01		53400	33600	33600	33600	33422	178	32658
Contributii de asigurari de somaj	10.03.02		1620	1070	1070	1070	1036	34	1044
Contributii de asigurari sociale de sanatate	10.03.03		17150	10750	10750	10750	10750		10849
Contributii de asigurari pentru accidente de munca si boli profesionale	10.03.04		520	350	350	350	339	11	341
Contributii pentru concedii si indemnizatii	10.03.06		11710	9460	9460	9460	7063	2397	1615
<b>TITLUL II BUNURI SI SERVICII</b>	20		158000	95000	95000	95000	71415	23585	89958
Bunuri si servicii	20.01		126500	69500	69500	69500	54602	14898	55165
Furnituri de birou	20.01.01		2000	1000	1000	1000	625	375	625
Materiale pentru curatenie	20.01.02		2500	1000	1000	1000	876	124	876
Incalfzit, iluminat si forta motrica	20.01.03		38000	21000	21000	21000	17801	3199	17801
Apa, canal si salubritate	20.01.04		5000	2000	2000	2000	1949	51	2512
Carburanti si lubrifianti	20.01.05		20000	12500	12500	12500	8750	3750	8750
Piese de schimb	20.01.06		8000	4000	4000	4000	1980	2020	1980
Transport	20.01.07		27000	16000	16000	16000	13053	2947	13053
Posta, telecomunicatii, radio, tv, internet	20.01.08		3000	2000	2000	2000	856	1144	856
Materiale si prestari de servicii cu caracter functional	20.01.09		3000	2000	2000	2000	1529	471	1529
Alte bunuri si servicii pentru intretinere si functionare	20.01.30		18000	8000	8000	8000	7183	817	7183
Reparatii curente	20.02.00		2000	2000	2000	2000		2000	
Bunuri de natura obiectelor de inventar	20.05		7500	3000	3000	3000	490	2510	18470
Alte obiecte de inventar	20.05.30		7500	3000	3000	3000	490	2510	18470
Daplasari, detasari, transferari	20.06		1500	1000	1000	1000	764	236	764
Deplasari interne, detasari, transferari	20.06.01		1500	1000	1000	1000	764	236	764
Carti, publicatii si materiale documentare	20.11.00		2000	2000	2000	2000	1996	4	1996

Denumirea indicatorilor	Cod indicator	Credite de angajament	Credite bugetare		Angajamente bugetare	Angajamente legale	Plati efectuate	Angajamente legale de platit	Cheltuieli efective
			Anuale aprobat la finele perioadei de raportare	Trimestriale cumulate					
Pregatire profesionala	20.13.00		2000	1500	1500	1500	1050	450	1050
Protectia muncii	20.14.00		2500	2000	2000	2000	698	1302	698
Alte cheltuieli	20.30		14000	14000	14000	14000	11815	2185	11815
Prime de asigurare non-viata	20.30.03		4000	4000	4000	4000	3280	720	3280
Chirii	20.30.04		10000	10000	10000	10000	8535	1465	8535
<b>TITLUL IX ASISTENTA SOCIALA</b>	57		3000	3000	3000	3000	1600	1400	1600
Ajutoare sociale	57.02		3000	3000	3000	3000	1600	1400	1600
Tichete de cresa si tichete sociale pentru gradinita	57.02.03		3000	3000	3000	3000	1600	1400	1600
<b>TITLUL XI ALTE CHELTUIELI</b>	59								
Burse	59.01.00		25000	12000	12000	12000	7209	4791	7209
			25000	12000	12000	12000	7209	4791	7209

Conducatorul institutiei

MARZA ROMULUS

Conducatorul compartimentului financiar - contabil

TIRNOVAN CSAKI IBOLYA






CONTUL DE EXECUTIE A BUGETULUI LOCAL - DETALIEZAREA CHELTUIELILOR  
66.02 - la data de 30-06-2016

-lei-

Denumirea indicatorilor	Cod indicator	Credite de angajament	Credite bugetare		Angajamente bugetare	Angajamente legale	Plati efectuate	Angajamente legate de platit	Cheltuieli efective
			Anuale aprobat la finele perioadei de raportare	Trimestriale cumulate					
<b>TOTAL CHELTUIELI</b>	00		51900	32300	32300	32300	30277	2023	20627
<b>CHELTUIELI CURENTE</b>	01		51900	32300	32300	32300	30277	2023	20627
<b>TITLUL I CHELTUIELI DE PERSONAL</b>	10		39000	20000	20000	20000	18774	1226	19074
Cheltuieli salariale in bani	10.01		31200	16000	16000	16000	15270	730	15570
Salarii de baza	10.01.01		31200	16000	16000	16000	15270	730	15570
Contributii	10.03		7800	4000	4000	4000	3504	496	3504
Contributii de asigurari sociale de stat	10.03.01		5400	2800	2800	2800	2460	340	2460
Contributii de asigurari de somaj	10.03.02		160	80	80	80	78	2	78
Contributii de asigurari sociale de sanatate	10.03.03		1800	900	900	900	810	90	810
Contributii de asigurari pentru accidente de munca si boli profesionale	10.03.04		80	40	40	40	24	16	24
Contributii pentru concedii si indemnizatii	10.03.06		360	180	180	180	132	48	132
<b>TITLUL II BUNURI SI SERVICII</b>	20		12900	12300	12300	12300	11503	797	1553
Bunuri de natura obiectelor de inventar	20.05		10000	10000	10000	10000	9950	50	
Alte obiecte de inventar	20.05.30		10000	10000	10000	10000	9950	50	
Diplasari, detasari, transferari	20.06		1400	800	800	800	53	747	53
Deplasari interne, detasari, transferari	20.06.01		1400	800	800	800	53	747	53
Alte cheltuieli	20.30		1500	1500	1500	1500	1500		1500
Alte cheltuieli cu bunuri si servicii	20.30.30		1500	1500	1500	1500	1500		1500
<b>TOTAL CHELTUIELI - SECTIUNE FUNCTIONARE</b>	00		51900	32300	32300	32300	30277	2023	20627
<b>CHELTUIELI CURENTE</b>	01		51900	32300	32300	32300	30277	2023	20627
<b>TITLUL I CHELTUIELI DE PERSONAL</b>	10		39000	20000	20000	20000	18774	1226	19074

Denumirea indicatorilor	Cod indicator	Credite de angajament	Credite bugetare		Angajamente bugetare	Angajamente legale	Plati efectuate	Angajamente legale de platit	Cheltuieli efective
			Anuale aprobat la finele perioadei de raportare	Trimestriale cumulate					
			10.01	31200					
Cheltuieli salariale in bani	10.01.01	31200	16000	16000	16000	730	15570		
Salarii de baza	10.03	7800	4000	4000	4000	496	3504		
Contributii	10.03.01	5400	2800	2800	2800	340	2460		
Contributii de asigurari sociale de stat	10.03.02	160	80	80	80	2	78		
Contributii de asigurari de somaj	10.03.03	1800	900	900	900	90	810		
Contributii de asigurari sociale de sanatate	10.03.04	80	40	40	40	16	24		
Contributii de asigurari pentru accidente de munca si boli profesionale	10.03.06	360	180	180	180	48	132		
Contributii pentru concedii si indemnizatii	20	12900	12300	12300	12300	797	1553		
<b>TITLUL II BUNURI SI SERVICII</b>	20.05	10000	10000	10000	10000	50			
Bunuri de natura obiectelor de inventar	20.05.30	10000	10000	10000	10000	50			
Alte obiecte de inventar	20.06	1400	800	800	800	747	53		
Daplasari, detasari, transferari	20.06.01	1400	800	800	800	747	53		
Deplasari interne, detasari, transferari	20.30	1500	1500	1500	1500		1500		
Alte cheltuieli	20.30.30	1500	1500	1500	1500		1500		



Conducatorul institutiei

MARZA-RQMULUS

Conducatorul compartimentului financiar - contabil

TIRNOVAN CSANK-BOLYA

**CONTUL DE EXECUTIE A BUGETULUI LOCAL - DETALIAREA CHELTUIELILOR**  
67.02 - la data de 30-06-2016

ROMANIA  
JUDETUL Cluj  
CENTRALIZATOR

-lei-

Denumirea indicatorilor	Cod indicator	Credite de angajament	Credite bugetare		Angajamente bugetare	Angajamente legale	Plati efectuate	Angajamente legale de platit	Cheltuieli efective
			Anuale aprobat la finele perioadei de raportare	Trimestriale cumulate					
<b>TOTAL CHELTUIELI</b>	00		1126060	887660	887660	887660	647302	240358	1134423
<b>CHELTUIELI CURENTE</b>	01		171060	127660	127660	127660	92897	34763	853559
<b>TITLUL I CHELTUIELI DE PERSONAL</b>	10		48660	24930	24930	24930	20736	4194	21248
Cheltuieli salariale in bani	10.01		38700	20200	20200	20200	17139	3061	17524
Salarii de baza	10.01.01		28100	14100	14100	14100	13134	966	13434
Indemnizatii platite unor persoane din afara unitatii	10.01.12		10600	6100	6100	6100	4005	2095	4090
Contributii	10.03		9960	4730	4730	4730	3597	1133	3724
Contributii de asigurari sociale de stat	10.03.01		6500	3100	3100	3100	2460	640	2572
Contributii de asigurari de somaj	10.03.02		230	110	110	110	78	32	82
Contributii de asigurari sociale de sanatate	10.03.03		2660	1250	1250	1250	906	344	910
Contributii de asigurari pentru accidente de munca si boli profesionale	10.03.04		120	60	60	60	21	39	22
Contributii pentru concedii si indemnizatii	10.03.06		450	210	210	210	132	78	138
<b>TITLUL II BUNURI SI SERVICII</b>	20		122400	102730	102730	102730	72161	30569	72161
Bunuri si servicii	20.01		110050	90850	90850	90850	71885	18965	71885
Furnituri de birou	20.01.01		200	100	100	100	100	100	100
Materiale pentru curatenie	20.01.02		400	200	200	200	200	200	200
Încalzit, iluminat si forta motrica	20.01.03		4000	2400	2400	2400	2400	2400	2400
Apa, canal si salubritate	20.01.04		100	100	100	100	100	100	100
Carburanti si lubrifianti	20.01.05		1500	1000	1000	1000	1000	1000	1000
Transport	20.01.07		9000	5000	5000	5000	1445	3555	1445
Posta, telecomunicatii, radio, tv, internet	20.01.08		200	100	100	100	100	100	100
Alte bunuri si servicii pentru intretinere si functionare	20.01.30		94650	81950	81950	81950	70440	11510	70440

Denumirea indicatorilor	Cod indicator	Credite de angajament	Credite bugetare		Angajamente bugetare	Angajamente legale	Plati efectuate	Angajamente legale de platit	Cheltuieli efective
			Anuale aprobat la finele perioadei de raportare	Trimestriale cumulate					
Medicamente si materiale sanitare	20.04		700	700	700	700		700	
Medicamente	20.04.01		200	200	200	200		200	
Materiale sanitare	20.04.02		500	500	500	500		500	
Bunuri de natura obiectelor de inventar	20.05		5000	4900	4900	4900		4900	
Alte obiecte de inventar	20.05.30		5000	4900	4900	4900		4900	
Deplasari, detasari, transferari	20.06		1500	1200	1200	1200	276	924	276
Deplasari interne, detasari, transferari	20.06.01		1500	1200	1200	1200	276	924	276
Carti, publicatii si materiale documentare	20.11.00		5000	5000	5000	5000		5000	
Alte cheltuieli	20.30		150	80	80	80		80	
Alte cheltuieli cu bunuri si servicii	20.30.30		150	80	80	80		80	
<b>TITLUL VIII PROIECTE CU FINANTARE DIN FONDURI EXTERNE NERAMBURSABILE (FEN) POSTADERARE</b>	56								760150
Programe din Fondul European Agricol de Dezvoltare Rurala (FEADR)	56.04								760150
Finantarea Uniunii Europene	56.04.02								760150
<b>CHELTUIELI DE CAPITAL</b>	70		955000	760000	760000	760000	554405	205595	280864
<b>TITLUL XIII ACTIVE NEFINANCIARE</b>	71		955000	760000	760000	760000	554405	205595	280864
Reparatii capitale aferente activelor fixe	71.03.00		955000	760000	760000	760000	554405	205595	280864
<b>TOTAL CHELTUIELI - SECTIUNE FUNCTIONARE</b>	00		171060	127660	127660	127660	92897	34763	93409
<b>CHELTUIELI CURENTE</b>	01		171060	127660	127660	127660	92897	34763	93409
<b>TITLUL I CHELTUIELI DE PERSONAL</b>	10		48660	24930	24930	24930	20736	4194	21248
Cheltuieli salariale in bani	10.01		38700	20200	20200	20200	17139	3061	17524
Salarii de baza	10.01.01		28100	14100	14100	14100	13134	966	13434
Indemnizatii platite unor persoane din afara unitatii	10.01.12		10600	6100	6100	6100	4005	2095	4090
Contributii	10.03		9960	4730	4730	4730	3597	1133	3724

Denumirea indicatorilor	Cod indicator	Credite de angajament	Credite bugtare		Angajamente bugetare	Angajamente legale	Plati efectuate	Angajamente legate de platit	Cheltuieli efective
			Anuale aprobat la finele perioadei de raportare	Trimestriale cumulate					
Contributii de asigurari sociale de stat	10.03.01		6500	3100	3100	3100	2460	640	2572
Contributii de asigurari de somaj	10.03.02		230	110	110	110	78	32	82
Contributii de asigurari sociale de sanatate	10.03.03		2660	1250	1250	1250	906	344	910
Contributii de asigurari pentru accidente de munca si boli profesionale	10.03.04		120	60	60	60	21	39	22
Contributii pentru concedii si indemnizatii	10.03.06		450	210	210	210	132	78	138
<b>TITLUL II BUNURI SI SERVICII</b>	20		122400	102730	102730	102730	72161	30569	72161
Bunuri si servicii	20.01		110050	90850	90850	90850	71885	18965	71885
Furnituri de birou	20.01.01		200	100	100	100		100	
Materiale pentru curatenie	20.01.02		400	200	200	200		200	
Încalzit, iluminat si forta motrica	20.01.03		4000	2400	2400	2400		2400	
Apa, canal si salubritate	20.01.04		100	100	100	100		100	
Carburanti si lubrifianti	20.01.05		1500	1000	1000	1000		1000	
Transport	20.01.07		9000	5000	5000	5000	1445	3555	1445
Posta, telecomunicatii, radio, tv, internet	20.01.08		200	100	100	100		100	
Alte bunuri si servicii pentru intretinere si functionare	20.01.30		94650	81950	81950	81950	70440	11510	70440
Medicamente si materiale sanitare	20.04		700	700	700	700		700	
Medicamente	20.04.01		200	200	200	200		200	
Materiale sanitare	20.04.02		500	500	500	500		500	
Bunuri de natura obiectelor de inventar	20.05		5000	4900	4900	4900		4900	
Alte obiecte de inventar	20.05.30		5000	4900	4900	4900		4900	
Diplasari, detasari, transferari	20.06		1500	1200	1200	1200	276	924	276
Deplasari interne, detasari, transferari	20.06.01		1500	1200	1200	1200	276	924	276
Carti, publicatii si materiale documentare	20.11.00		5000	5000	5000	5000		5000	
Alte cheltuieli	20.30		150	80	80	80		80	
Alte cheltuieli cu bunuri si servicii	20.30.30		150	80	80	80		80	

Denumirea indicatorilor	Cod indicator	Credite de angajament	Credite bugetare		Angajamente bugetare	Angajamente legale	Plati efectuate	Angajamente legale de platit	Cheltuieli efective
			Anuale aprobat la finele perioadei de raportare	Trimestriale cumulate					
TOTAL CHELTUIELI - SECTIUNE DEZVOLTARE	00		955000	760000	760000	760000	554405	205595	1041014
CHELTUIELI CURENTE	01								760150
TITLUL VIII PROIECTE CU FINANTARE DIN FONDURI EXTERNE NERAMBURSABILE (FEN) POSTADERARE	56								760150
Programa din Fondul European Agricol de Dezvoltare Rurala (FEADR)	56.04								760150
Finantarea Uniunii Europene	56.04.02								760150
CHELTUIELI DE CAPITAL	70		955000	760000	760000	760000	554405	205595	280864
TITLUL XIII ACTIVE NEFINANCIARE	71		955000	760000	760000	760000	554405	205595	280864
Reparatii capitale aferente activelor fixe	71.03.00		955000	760000	760000	760000	554405	205595	280864


Conducatorul institutiei

MARZA ROMULUS



Conducatorul compartimentului financiar - contabil

TIRNOVAN CSAKIBOLYA

**CONTUL DE EXECUTIE A BUGETULUI LOCAL - DETALIAREA CHELTUIELILOR**  
68.02 - la data de 30-06-2016

ROMANIA  
JUDETUL Cluj  
CENTRALIZATOR

-lei-

Denumirea indicatorilor	Cod indicator	Credite de angajament	Credite bugetare		Angajamente bugetare	Angajamente legale	Plati efectuate	Angajamente legate de platit	Cheltuieli efective
			Anuale aprobat la finele perioadei de raportare	Trimestriale cumulate					
<b>TOTAL CHELTUIELI</b>	00		592420	336770	336770	336770	272480	64290	277310
<b>CHELTUIELI CURENTE</b>	01		592420	336770	336770	336770	272480	64290	277310
<b>TITLUL I CHELTUIELI DE PERSONAL</b>	10		236640	121630	121630	121630	88782	32848	93612
Cheltuieli salariale in bani	10.01		191950	98550	98550	98550	72470	26080	76413
Salarii de baza	10.01.01		191950	98550	98550	98550	72470	26080	76413
Contributii	10.03		44690	23080	23080	23080	16312	6768	17199
Contributii de asigurari sociale de stat	10.03.01		30690	15730	15730	15730	11452	4278	12075
Contributii de asigurari de somaj	10.03.02		1220	680	680	680	364	316	383
Contributii de asigurari sociale de sanatate	10.03.03		10530	5430	5430	5430	3769	1661	3974
Contributii de asigurari pentru accidente de munca si boli profesionale	10.03.04		360	200	200	200	110	90	116
Contributii pentru concedii si indemnizatii	10.03.06		1890	1040	1040	1040	617	423	651
<b>TITLUL II BUNURI SI SERVICII</b>	20		42000	42000	42000	42000	41900	100	41900
Alte cheltuieli	20.30		42000	42000	42000	42000	41900	100	41900
Alte cheltuieli cu bunuri si servicii	20.30.30		42000	42000	42000	42000	41900	100	41900
<b>TITLUL IX ASISTENTA SOCIALA</b>	57		313780	173140	173140	173140	141798	31342	141798
Ajutoare sociale	57.02		313780	173140	173140	173140	141798	31342	141798
Ajutoare sociale in numerar	57.02.01		313780	173140	173140	173140	141798	31342	141798
<b>TOTAL CHELTUIELI - SECTIUNE FUNCTIONARE</b>	00		592420	336770	336770	336770	272480	64290	277310
<b>CHELTUIELI CURENTE</b>	01		592420	336770	336770	336770	272480	64290	277310
<b>TITLUL I CHELTUIELI DE PERSONAL</b>	10		236640	121630	121630	121630	88782	32848	93612
Cheltuieli salariale in bani	10.01		191950	98550	98550	98550	72470	26080	76413
Salarii de baza	10.01.01		191950	98550	98550	98550	72470	26080	76413

Denumirea indicatorilor	Cod indicator	Credite de angajament	Credite bugetare		Angajamente bugetare	Angajamente legale	Plati efectuate	Angajamente legale de platit	Cheltuieli efective
			Anuale aprobat la finele perioadei de raportare	Trimestriale cumulate					
Contributii	10.03		44690	23080	23080	23080	16312	6768	17199
Contributii de asigurari sociale de stat	10.03.01		30690	15730	15730	15730	11452	4278	12075
Contributii de asigurari de somaj	10.03.02		1220	680	680	680	364	316	383
Contributii de asigurari sociale de sanatate	10.03.03		10530	5430	5430	5430	3769	1661	3974
Contributii de asigurari pentru accidente de munca si boli profesionale	10.03.04		360	200	200	200	110	90	116
Contributii pentru concedii si indemnizatii	10.03.06		1890	1040	1040	1040	617	423	651
<b>TITLUL II BUNURI SI SERVICII</b>	20		42000	42000	42000	42000	41900	100	41900
Alte cheltuieli	20.30		42000	42000	42000	42000	41900	100	41900
Alte cheltuieli cu bunuri si servicii	20.30.30		42000	42000	42000	42000	41900	100	41900
<b>TITLUL IX ASISTENTA SOCIALA</b>	57		313780	173140	173140	173140	141798	31342	141798
Ajutoare sociale	57.02		313780	173140	173140	173140	141798	31342	141798
Ajutoare sociale in numerar	57.02.01		313780	173140	173140	173140	141798	31342	141798

Conducatorul compartimentului  
financiar - contabil

TIRNOVAN CSAKIBOLYA



Conducatorul institutiei

MARZA ROMULUS



**CONTUL DE EXECUTIE A BUGETULUI LOCAL - DETALIAREA CHELTUIELILOR**  
70.02 - la data de 30-06-2016

ROMANIA  
JUDETUL Cluj  
CENTRALIZATOR

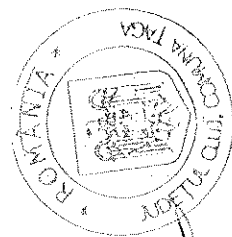
-lei-

Denumirea indicatorilor	Cod indicator	Credite de angajament	Credite bugetare		Angajamente bugetare	Angajamente legale	Plati efectuate	Angajamente legale de platit	Cheltuieli efective
			Anuale aprobat la finele perioadei de raportare	Trimestriale cumulate					
<b>TOTAL CHELTUIELI</b>	00		1253610	1183610	1183610	1183610	464499	719111	464499
<b>CHELTUIELI CURENTE</b>	01		969610	899610	899610	899610	292540	607070	292540
<b>TITLUL II BUNURI SI SERVICII</b>	20		185000	115000	115000	115000	91572	23428	91572
Bunuri si servicii	20.01		73000	59000	59000	59000	36774	22226	36774
Încalzit, iluminat si forta motrica	20.01.03		60000	50000	50000	50000	33084	16916	33084
Alte bunuri si servicii pentru întretinere si functionare	20.01.30		13000	9000	9000	9000	3690	5310	3690
Contributii ale administratiei publice locale la realizarea unor lucrari si servicii de interes public local, in baza unor conventii sau contracte de asociere	20.19.00		112000	56000	56000	56000	54798	1202	54798
<b>TITLUL VIII PROIECTE CU FINANTARE DIN FONDURI EXTERNE NERAMBURSABILE (FEN) POSTADERARE</b>	56		784610	784610	784610	784610	200968	583642	200968
Programe din Fondul European Agricol de Dezvoltare Rurala (FEADR)	56.04		784610	784610	784610	784610	200968	583642	200968
Finantarea Uniunii Europene	56.04.02		704610	704610	704610	704610	198468	506142	198468
Cheltuieli neeligibile	56.04.03		80000	80000	80000	80000	2500	77500	2500
<b>CHELTUIELI DE CAPITAL</b>	70		284000	284000	284000	284000	171959	112041	171959
<b>TITLUL XIII ACTIVE NEFINANCIARE</b>	71		284000	284000	284000	284000	171959	112041	171959
Active fixe	71.01		284000	284000	284000	284000	171959	112041	171959
Alte active fixe (inclusiv reparatii capitale)	71.01.30		284000	284000	284000	284000	171959	112041	171959
<b>TOTAL CHELTUIELI - SECTIUNE FUNCTIONARE</b>	00		185000	115000	115000	115000	91572	23428	91572
<b>CHELTUIELI CURENTE</b>	01		185000	115000	115000	115000	91572	23428	91572
<b>TITLUL II BUNURI SI SERVICII</b>	20		185000	115000	115000	115000	91572	23428	91572

Denumirea indicatorilor	Cod indicator	Credite de angajament	Credite bugetare			Angajamente bugetare	Angajamente legale	Plati efectuate	Angajamente legale de platit	Cheltuieli efective
			Anuale aprobat la finele perioadei de raportare	Trimestriale cumulate						
Bunuri si servicii	20.01		73000	59000	59000	59000	36774	22226	36774	
Incalzit, iluminat si forta motrica	20.01.03		60000	50000	50000	50000	33084	16916	33084	
Alte bunuri si servicii pentru intretinere si functionare	20.01.30		13000	9000	9000	9000	3690	5310	3690	
Contributii ale administratiei publice locale la realizarea unor lucrari si servicii de interes public local, in baza unor conventii sau contracte de asociere	20.19.00		112000	56000	56000	56000	54798	1202	54798	
<b>TOTAL CHELTUIELI - SECTIUNE DEZVOLTARE</b>	<b>00</b>		<b>1068610</b>	<b>1068610</b>	<b>1068610</b>	<b>1068610</b>	<b>372927</b>	<b>695683</b>	<b>372927</b>	
<b>CHELTUIELI CURENTE</b>	<b>01</b>		<b>784610</b>	<b>784610</b>	<b>784610</b>	<b>784610</b>	<b>200968</b>	<b>583642</b>	<b>200968</b>	
<b>TITLUL VIII PROIECTE CU FINANTARE DIN FONDURI EXTERNE NERAMBURSABILE (FEN) POSTADERARE</b>	<b>56</b>		<b>784610</b>	<b>784610</b>	<b>784610</b>	<b>784610</b>	<b>200968</b>	<b>583642</b>	<b>200968</b>	
Programe din Fondul European Agricol de Dezvoltare Rurala (FEADR)	56.04		784610	784610	784610	784610	200968	583642	200968	
Finantarea Unitunii Europene	56.04.02		704610	704610	704610	704610	198468	506142	198468	
Cheltuieli neeligibile	56.04.03		80000	80000	80000	80000	2500	77500	2500	
<b>CHELTUIELI DE CAPITAL</b>	<b>70</b>		<b>284000</b>	<b>284000</b>	<b>284000</b>	<b>284000</b>	<b>171959</b>	<b>112041</b>	<b>171959</b>	
<b>TITLUL XIII ACTIVE NEFINANCIARE</b>	<b>71</b>		<b>284000</b>	<b>284000</b>	<b>284000</b>	<b>284000</b>	<b>171959</b>	<b>112041</b>	<b>171959</b>	
Active fixe	71.01		284000	284000	284000	284000	171959	112041	171959	
Alte active fixe (inclusiv reparatii capitale)	71.01.30		284000	284000	284000	284000	171959	112041	171959	

Conducatorul compartimentului financiar - contabil

TIRNOVAN CSAKI BOLYA



Conducatorul institutiei

MARZA-ROMULUS

CONTUL DE EXECUTIE A BUGETULUI LOCAL - DETALIAREA CHELTUIELILOR  
74.02 - la data de 30-06-2016

-lei-

Denumirea indicatorilor	Cod indicator	Credite de angajament	Credite bugetare		Angajamente bugetare	Angajamente legale	Plati efectuate	Angajamente legale de platit	Cheltuieli efective
			Anuale aprobat la finele perioadei de raportare	Trimestriale cumulate					
TOTAL CHELTUIELI	00		143000	83000	83000	83000	65991	17009	65991
CHELTUIELI CURENTE	01		143000	83000	83000	83000	65991	17009	65991
TITLUL II BUNURI SI SERVICII	20		143000	83000	83000	83000	65991	17009	65991
Bunuri si servicii	20.01		143000	83000	83000	83000	65991	17009	65991
Alte bunuri si servicii pentru intretinere si functionare	20.01.30		143000	83000	83000	83000	65991	17009	65991
TOTAL CHELTUIELI - SECTIUNE FUNCTIONARE	00		143000	83000	83000	83000	65991	17009	65991
CHELTUIELI CURENTE	01		143000	83000	83000	83000	65991	17009	65991
TITLUL II BUNURI SI SERVICII	20		143000	83000	83000	83000	65991	17009	65991
Bunuri si servicii	20.01		143000	83000	83000	83000	65991	17009	65991
Alte bunuri si servicii pentru intretinere si functionare	20.01.30		143000	83000	83000	83000	65991	17009	65991

Conducatorul institutiei

MARZA ROMULUS




Conducatorul compartimentului financiar - contabil

TIRNOVAN-~~CSAKI~~BOLYA



**CONTUL DE EXECUTIE A BUGETULUI LOCAL - DETALIEREA CHELTUIELILOR**  
80.02 - la data de 30-06-2016

ROMANIA  
JUDETUL Cluj  
CENTRALIZATOR

-lei-

Denumirea indicatorilor	Cod indicator	Credite de angajament	Credite bugetare		Angajamente bugetare	Angajamente legale	Plati efectuate	Angajamente legale de platit	Cheltuieli efective
			Anuale aprobat la finele perioadei de raportare	Trimestriale cumulate					
<b>TOTAL CHELTUIELI</b>	00		6000	3000	3000	3000	526	2474	526
<b>CHELTUIELI CURENTE</b>	01		6000	3000	3000	3000	526	2474	526
<b>TITLUL II BUNURI SI SERVICII</b>	20		6000	3000	3000	3000	526	2474	526
Bunuri si servicii	20.01		4000	2000	2000	2000	526	1474	526
Carburanti si lubrifianti	20.01.05		2000	1000	1000	1000	1000	1000	526
Alte bunuri si servicii pentru intretinere si functionare	20.01.30		2000	1000	1000	1000	526	474	526
Bunuri de natura obiectelor de inventar	20.05		2000	1000	1000	1000	1000	1000	
Alte obiecte de inventar	20.05.30		2000	1000	1000	1000	1000	1000	
<b>TOTAL CHELTUIELI - SECTIUNE FUNCTIONARE</b>	00		6000	3000	3000	3000	526	2474	526
<b>CHELTUIELI CURENTE</b>	01		6000	3000	3000	3000	526	2474	526
<b>TITLUL II BUNURI SI SERVICII</b>	20		4000	2000	2000	2000	526	1474	526
Bunuri si servicii	20.01		2000	1000	1000	1000	1000	1000	
Carburanti si lubrifianti	20.01.05		2000	1000	1000	1000	526	474	526
Alte bunuri si servicii pentru intretinere si functionare	20.01.30		2000	1000	1000	1000	1000	1000	
Bunuri de natura obiectelor de inventar	20.05		2000	1000	1000	1000	1000	1000	
Alte obiecte de inventar	20.05.30		2000	1000	1000	1000	1000	1000	



Conducatorul institutiei

MARZA-ROMULUS

Conducatorul compartimentului financiar - contabil

TIRNOAVA-ESAKI IBOLYA

CONTUL DE EXECUTIE A BUGETULUI LOCAL - DETALIAREA CHELTUIELILOR  
84.02 - la data de 30-06-2016

-lei-

Denumirea indicatorilor	Cod indicator	Credite de angajament	Credite bugetare		Angajamente bugetare	Angajamente legale	Plati efectuate	Angajamente legale de platit	Cheltuieli efective
			Anuale aprobat la finele perioadei de raportare	Trimestriale cumulate					
TOTAL CHELTUIELI	00		204000	182000	182000	182000	176550	5450	159080
CHELTUIELI CURENTE	01		204000	182000	182000	182000	176550	5450	159080
TITLUL II BUNURI SI SERVICII	20		204000	182000	182000	182000	176550	5450	159080
Bunuri si servicii	20.01		190000	168000	168000	168000	162750	5250	159080
Carburanti si lubrifianti	20.01.05		10000	8000	8000	8000	3670	4330	
Alte bunuri si servicii pentru intretinere si functionare	20.01.30		180000	160000	160000	160000	159080	920	159080
Bunuri de natura obiectelor de inventar	20.05		14000	14000	14000	14000	13800	200	
Alte obiecte de inventar	20.05.30		14000	14000	14000	14000	13800	200	
TOTAL CHELTUIELI - SECTIUNE FUNCTIONARE	00		204000	182000	182000	182000	176550	5450	159080
CHELTUIELI CURENTE	01		204000	182000	182000	182000	176550	5450	159080
TITLUL II BUNURI SI SERVICII	20		204000	182000	182000	182000	176550	5450	159080
Bunuri si servicii	20.01		190000	168000	168000	168000	162750	5250	159080
Carburanti si lubrifianti	20.01.05		10000	8000	8000	8000	3670	4330	
Alte bunuri si servicii pentru intretinere si functionare	20.01.30		180000	160000	160000	160000	159080	920	159080
Bunuri de natura obiectelor de inventar	20.05		14000	14000	14000	14000	13800	200	
Alte obiecte de inventar	20.05.30		14000	14000	14000	14000	13800	200	

Conducatorul institutiei

MARZA ROMBUS



Conducatorul compartimentului financiar - contabil

TIERNOVAN CSAKI IDOLYA

ROMANIA

## Situatia veniturilor si cheltuielilor institutiilor publice

JUDETUL Cluj

finantate de la bugetul local din trimestrul II

Anexa 19

COMUNA TAGA

la normele metodologice

- lei -

Denumirea indicatorilor	Simbol Cont	Suma
A	B	1
<b>I. CHELTUIELI</b>	<b>6</b>	<b>2768832</b>
<b>CHELTUIELI PRIVIND STOCURILE</b>	<b>60</b>	<b>60573</b>
Cheltuieli cu materiile consumabile	602	60573
<b>CHELTUIELI CU LUCRARILE SI SERVICIILE EXECUTATE DE TERTI</b>	<b>61</b>	<b>54618</b>
Cheltuieli privind energia si apa	610	47802
Cheltuieli cu intretinerea si reparatiile	611	850
Cheltuieli cu primele de asigurare	613	1222
Cheltuieli cu deplasari, detasari, transferari	614	4744
<b>CHELTUIELI CU ALTE SERVICII EXECUTATE DE TERTI</b>	<b>62</b>	<b>647764</b>
Cheltuieli cu transportul de bunuri si personal	624	1445
Cheltuieli postale si taxe de telecomunicatii	626	23657
Alte cheltuieli cu serviciile executate de terti	628	52244
Alte cheltuieli autorizate prin dispozitii legale	629	570418
<b>CHELTUIELI CU PERSONALUL</b>	<b>64</b>	<b>400942</b>
Cheltuieli cu salariile personalului	641	329312
Cheltuieli privind asigurarile sociale	645	71630
<b>ALTE CHELTUIELI OPERATIONALE</b>	<b>65</b>	<b>429172</b>
Alte cheltuieli operationale	658	429172
<b>ALTE CHELTUIELI FINANTATE DIN BUGET</b>	<b>67</b>	<b>143397</b>
Ajutoare sociale	677	143397
<b>CHELTUIELI CU AMORTIZARILE, PROVIZIOANELE SI AJUSTARILE PENTRU DEPRECIERE SAU PIERDERILE DE VALOARE</b>	<b>68</b>	<b>1032366</b>
Cheltuieli operationale privind amortizarile, provizioanele si ajustarile pentru depreciere	681	72599
Cheltuieli cu activele fixe neamortizabile	682	959767
<b>VENITURI</b>	<b>7</b>	<b>2595569</b>
Finantarea de la bugetele locale	770	2595569
<b>REZULTAT PATRIMONIAL (clasa 6 - cont 7700000)</b>	<b>12</b>	<b>173263</b>
Institutii finantate integral de la bugetul local	121.00.00	173263

Conducatorul institutiei

MARZA ROMULUS


Conducatorul compartimentului  
financiar - contabil

TIRNOVANIBOLYA



VENITURILE, CHELTUIELILE SI EXCEDENTE ALE BUGETELOR  
LOCALE PE UNITATI ADMINISTRATIV-TERRITORIALE

-lei-

Denumirea indicatorilor	Cod indicator	Numar rand	Prevederi anuale	Realizat
VENITURI TOTAL	00.01	1	5151910	2857715
Venituri proprii	49.90	2	2716910	2091356
1. Venituri curente, din care:	00.02	3	3737910	2153746
a) Cote si sume defalcate din impozitul pe venit	A.04	4	2048570	1026413
- Cote defalcate din impozitul pe venit	A.04.01.00	5	886570	226678
- Sume alocate de consiliul judetean pentru echilibrarea bugetelor locale	A.04.04.00	6	1162000	799735
b) Sume defalcate din taxa pe valoarea adaugata	A.11	7	1021000	586000
- Sume defalcate din taxa pe valoarea adaugata pentru finantarea cheltuielilor descentralizate la nivelul comunelor, oraselor, municipiilor si sectoarelor Municipiului Bucuresti	A.11.02.00	9	885000	518000
- Sume defalcate din taxa pe valoarea adaugata pentru echilibrarea bugetelor locale	A.11.06.00	12	136000	68000
3. Incasari din rambursarea imprumuturilor acordate, din care:	A.40	18	0	523610
- Sume din excedentul bugetului local utilizate pentru finantarea cheltuielilor sectiunii de dezvoltare	A.40.14.00	212	0	523610
4. Subventii de la alte nivele ale administratiei publice	00.18	22	769140	180359
- Subventii de la bugetul de stat	A.42	23	769140	180359
5. Sume FEN postaderare in contul platilor efectuate si prefinantari	A.45	241	644860	0
CHELTUIELI TOTAL	A.49	25	5725520	2595569
Excedent	A.98	26	0	262146
Deficit	A.99	27	-573610	0
VENITURI TOTAL	00.01	112	5151910	2857715
Venituri proprii	49.90	113	2716910	2091356
1. Venituri curente, din care:	00.02	114	3737910	2153746
a) Cote si sume defalcate din impozitul pe venit	A.04	115	2048570	1026413
- Cote defalcate din impozitul pe venit	A.04.01.00	116	886570	226678
- Sume alocate de consiliul judetean pentru echilibrarea bugetelor locale	A.04.04.00	117	1162000	799735
b) Sume defalcate din taxa pe valoarea adaugata	A.11	118	1021000	586000
- Sume defalcate din taxa pe valoarea adaugata pentru finantarea cheltuielilor descentralizate la nivelul comunelor, oraselor, municipiilor si sectoarelor Municipiului Bucuresti	A.11.02.00	120	885000	518000
- Sume defalcate din taxa pe valoarea adaugata pentru echilibrarea bugetelor locale	A.11.06.00	123	136000	68000
3. Incasari din rambursarea imprumuturilor acordate, din care:	A.40	129	0	523610
- Sume din excedentul bugetului local utilizate pentru finantarea cheltuielilor sectiunii de dezvoltare	A.40.14.00	1322	0	523610
4. Subventii de la alte nivele ale administratiei publice	00.18	133	769140	180359
- Subventii de la bugetul de stat	A.42	134	769140	180359
5. Sume FEN postaderare in contul platilor efectuate si prefinantari	A.45	1351	644860	0
CHELTUIELI TOTAL	A.49	136	5725520	2595569
Excedent	A.98	137	0	262146
Deficit	A.99	138	-573610	0

Conducatorul institutiei

MARZA ROMULUS



Conducatorul compartimentului  
financiar - contabil

TIRNOVAN CSAKI IBOLYA

A handwritten signature in black ink, appearing to be 'TIRNOVAN CSAKI IBOLYA', is written in a cursive style.



## Situatia plăților efectuate la titlul 56

## "Proiecte cu finanțare din fonduri externe nerambursabile (FEN) postaderare"

la data: 30.06.2016


Anexa 27

- lei -

Nr. rand	Denumirea indicatorilor	1	2	3	4	5	6	8	9	10	12	din care:		
												Bugetul de stat (s01 - stat)	Bugetul local (s02 - local)	Bugetul institutiilor publice si activitatilor finantate integral sau partial din venituri proprii (s20-stat+ asigurari+ autonome)
	<b>B</b>													
01	Total plati (titlul VIII cod 56 + titlu X cod 58)(rd.2+rd.11)		200968											
02	Total plati (titlul VIII cod 56)(rd.3 la rd.10)		200968											
10	Active nefinanciare (titlul XII)		200968											

Conducatorul institutiei

MARZA ROMULUS

Conducatorul compartimentului financiar - contabil

TIRNOVAN CSAKHBOLYA



Cod 40

-lei-

Denumirea indicatorilor	Numar rand	Sold la inceputul anului	Sold la finele perioadei din care:	
			TOTAL	aferent sumelor angajate cu prevederi bugetare
<b>PLATI RESTANTE - TOTAL (rd.07+12+27+32+37+42+47), din care:</b>	01	0	0	0
-sub 30 de zile (rd.7.1+12.1+27.1+32.1+37.1+42.1+47.1)	02	0	0	0
-peste 30 de zile (rd.8+13+28+33+38+43+47.2)	03	0	0	0
-peste 90 de zile (rd.9+14+29+34+39+44+47.3)	04	0	0	0
-peste 120 zile (rd. 10+15+30+35+40+45+47.4)	05	0	0	0
-peste 1 an ( rd. 11+16+31+36+41+46+47.5)	06	0	0	0
<b>PLATI RESTANTE-TOTAL SECTIUNEA DE FUNCTIONARE (rd. 60+170+240+250+270+280+290), din care:</b>	150	0	0	0
-sub 30 de zile (rd.161+171+241+251+271+281+291)	151	0	0	0
-peste 30 de zile (rd.162+172+242+252+272+282+292)	152	0	0	0
-peste 90 de zile (rd. 163+173+243+253+273+283+293)	153	0	0	0
-peste 120 zile (rd. 165+174+245+257+274+284+294)	154	0	0	0
-peste 1 an ( rd. 166+175+246+258+275+285+295)	155	0	0	0
<b>Plati restante catre furnizori, creditorii din operatii comerciale (ct.4010100, ct.4030100, ct. 4620101, ct. 4620109) (rd.161+162+163+165+166), din care:</b>	160	0	0	0
-sub 30 de zile	161	0	0	0
-peste 30 de zile	162	0	0	0
-peste 90 de zile din care:	163	0	0	0
-(ct.4620101, ct. 4620109)	164	0	0	0
-peste 120 zile	165	0	0	0
-peste 1 an	166	0	0	0
<b>Plati restante fata de bugetul general consolidat ( ( 71+172+173+174+175) (ct.4310100,ct.4310200, ct.+310300,ct.4310400,ct.4310500, ct.4310700,ct.4370100,ct.4370200,ct.4370300,ct.4420300, ct.4440000, ct.4460000,ct.4480100 ) , din care:</b>	170	0	0	0
-sub 30 de zile	171	0	0	0
-peste 30 de zile	172	0	0	0
-peste 90 de zile	173	0	0	0
-peste 120 zile	174	0	0	0
-peste 1 an	175	0	0	0
<b>Plati restante fata de salariatii (drepturi salariale) (ct.4210000, ct. 4230000, ct.4260000, ct.4270100, ct.4270300, ct.4280101) (rd.241+242+243+245+246), din care:</b>	240	0	0	0
-sub 30 de zile	241	0	0	0
-peste 30 de zile	242	0	0	0
-peste 90 de zile	243	0	0	0
-din care ct. (4270100+4270300)	244	0	0	0
-peste 120 zile	245	0	0	0


Denumirea Indicatorilor	Numar rand	Sold la inceputul anului	Sold la finele perioadei din care:	
			TOTAL	aferent sumelor angajate cu prevederi bugetare
-peste 1 an	246	0	0	0
Plati restante fata de alte categorii de persoane (ct.4270300, ct.4290000, ct.4380000 ) (rd.251+252+253+257+258), din care:	250	0	0	0
-sub 30 de zile :	251	0	0	0
-peste 30 de zile :	252	0	0	0
-peste 90 de zile din care:( rd.254+255+256)	253	0	0	0
-ct.(4270300)	254	0	0	0
-ct.(4290000)	255	0	0	0
-ct.(4380000)	256	0	0	0
-peste 120 zile	257	0	0	0
-peste 1 an	258	0	0	0
Imprumuturi nerambursate la scadenta(ct.1610100, ct.1620100, ct.1630100, ct.1650100, ct.1670101, ct.1670102, ct.1670103, ct.1670108, ct.1670109, ct.1690100, ct.5190101, ct.5190102, ct.5190105, ct.5190106, ct.5190107, ct.5190108, 5190109, 5190110, ct.5190180, 5190190 ) (rd.271+272+273+274+275), din care:	270	0	0	0
-sub 30 de zile	271	0	0	0
-peste 30 de zile	272	0	0	0
-peste 90 de zile	273	0	0	0
-peste 120 zile	274	0	0	0
-peste 1 an	275	0	0	0
Dobânzi restante (aferente celor de la rd.270) (ct.1680100, ct.1680200, ct.1680300, ct.1680500, ct.1680701, ct.1680702, ct.1680703, ct.1680708, ct.1680709, ct.5180605+ ct.5180606, ct.5180608, ct.5180609, ct.5180800) (rd.281+282+283+284+285), din care:	280	0	0	0
-sub 30 de zile	281	0	0	0
-peste 30 de zile	282	0	0	0
-peste 90 de zile	283	0	0	0
-peste 120 zile	284	0	0	0
-peste 1 an	285	0	0	0
Creditori bugetari(ct.4620109, ct.4670200) (rd.291+292+293+294+295),din care:	290	0	0	0
-sub 30 de zile	291	0	0	0
-peste 30 de zile	292	0	0	0
-peste 90 de zile	293	0	0	0
-peste 120 zile	294	0	0	0
-peste 1 an	295	0	0	0
<b>PLATI RESTANTE - TOTAL SECTIUNEA DEZVOLTARE (rd.310+320+330) din care:</b>	300	0	0	0
-sub 30 de zile (rd.311+321+331)	301	0	0	0
-peste 30 de zile (rd.312+322+332)	302	0	0	0
-peste 90 de zile (rd.313+323+333)	303	0	0	0
-peste 120 zile (rd.315+324+334)	304	0	0	0
-peste 1 an (rd.316+325+335)	305	0	0	0
Plati restante catre furnizori, creditori din operatii comerciale (ct.4040100, ct.4050100, ct.4620101, ct.4620103, ct.4620109) (rd.311+312+313+315+316), din care:	310	0	0	0

Denumirea indicatorilor	Numar rand	Sold la inceputul anului	Sold la finele perioadei din care:	
			TOTAL	aferent sumelor angajate cu prevederi bugetare
-sub 30 de zile	311	0	0	0
-peste 30 de zile	312	0	0	0
-peste 90 de zile din care:	313	0	0	0
-(ct.4620101, ct. 4620103, ct. 4620109)	314	0	0	0
-peste 120 zile	315	0	0	0
-peste 1 an	316	0	0	0
împrumuturi nerambursate la scadenta (ct.1610100, ct.1620100, ct.1630100, ct. 1650100, ct.1670101, ct. 1670102, ct. 1670103, ct. 1670108, ct.1670109, ct.1690100, ct. 5190101, ct. 5190102, ct.5190105, ct.5190106, ct.5190107, ct.5190108, ct. 5190110, ct.5190180, ct. 5190190) (rd.321+322+323+324+325), din care:	320	0	0	0
-sub 30 de zile	321	0	0	0
-peste 30 de zile	322	0	0	0
-peste 90 de zile	323	0	0	0
-peste 120 zile	324	0	0	0
-peste 1 an	325	0	0	0
Dobânzi restante (aferente celor de la rd.320), (ct.1680100, ct.1680200, ct. 1680300, ct.1680500, ct.1680701, ct. 1680702, ct.1680703, ct. 1680708, ct. 1680709, ct. 5180605, ct. 5180606, 5180608, ct. 5180609, ct. 5180800) (rd331+332+333+334+335), din care:	330	0	0	0
-sub 30 de zile	331	0	0	0
-peste 30 de zile	332	0	0	0
-peste 90 de zile	333	0	0	0
-peste 120 zile	334	0	0	0
-peste 1 an	335	0	0	0

Conducatorul institutiei  
MARZA ROMULUS




Conducatorul compartimentului  
financiar - contabil  
TIRNOVAN CSAKI IBOLYA



Cod 42


-lei-

Denumirea indicatorilor	Numar rand	Sold la inceputul anului	Sold la finele perioadei din care:	
			TOTAL	aferent sumelor angajate cu prevederi bugetare
<b>PLATI RESTANTE - TOTAL (rd.07+12+27+32+37+42+47), din care:</b>	01	0	0	0
-sub 30 de zile (rd.7.1+12.1+27.1+32.1+37.1+42.1+47.1)	02	0	0	0
-peste 30 de zile (rd.8+13+28+33+38+43+47.2)	03	0	0	0
-peste 90 de zile (rd.9+14+29+34+39+44+47.3)	04	0	0	0
-peste 120 zile (rd. 10+15+30+35+40+45+47.4)	05	0	0	0
-peste 1 an ( rd. 11+16+31+36+41+46+47.5)	06	0	0	0
<b>PLATI RESTANTE-TOTAL SECTIUNEA DE FUNCTIONARE (rd. 130+170+240+250+270+280+290), din care:</b>	150	0	0	0
-sub 30 de zile (rd.161+171+241+251+271+281+291)	151	0	0	0
-peste 30 de zile (rd.162+172+242+252+272+282+292)	152	0	0	0
-peste 90 de zile (rd. 163+173+243+253+273+283+293)	153	0	0	0
-peste 120 zile (rd. 165+174+245+257+274+284+294)	154	0	0	0
-peste 1 an ( rd. 166+175+246+258+275+285+295)	155	0	0	0
<b>Plati restante catre furnizori, creditorii din operatii comerciale (ct.4010100, ct.4030100, ct. 4620101, ct. 4620109) (rd.161+162+163+165+166), din care:</b>	160	0	0	0
-sub 30 de zile	161	0	0	0
-peste 30 de zile	162	0	0	0
-peste 90 de zile din care:	163	0	0	0
-(ct.4620101, ct. 4620109)	164	0	0	0
-peste 120 zile	165	0	0	0
-peste 1 an	166	0	0	0
<b>Plati restante fata de bugetul general consolidat (rd. 171+172+173+174+175) (ct.4310100,ct.4310200, ct.4310300,ct.4310400,ct.4310500, ct.4310700,ct.4370100,ct.4370200,ct.4370300,ct.4420300, ct.4440000, ct.4460000,ct.4480100) , din care:</b>	170	0	0	0
-sub 30 de zile	171	0	0	0
-peste 30 de zile	172	0	0	0
-peste 90 de zile	173	0	0	0
-peste 120 zile	174	0	0	0
-peste 1 an	175	0	0	0
<b>Plati restante fata de salariatii (drepturi salariale) (ct.4210000, ct. 4230000, ct.4260000, ct.4270100, ct.4270300, ct.4280101) (rd.241+242+243+245+246), din care:</b>	240	0	0	0
-sub 30 de zile	241	0	0	0
-peste 30 de zile	242	0	0	0
-peste 90 de zile	243	0	0	0
-din care ct. (4270100+4270300)	244	0	0	0
-peste 120 zile	245	0	0	0


Denumirea indicatorilor	Numar rand	Sold la inceputul anului	Sold la finele perioadei din care:	
			TOTAL	aferent sumelor angajate cu prevederi bugetare
-peste 1 an	246	0	0	0
Plati restante fata de alte categorii de persoane (ct.4270300, ct.4290000, ct.4380000 ) (rd.251+252+253+257+258), din care:	250	0	0	0
-sub 30 de zile :	251	0	0	0
-peste 30 de zile :	252	0	0	0
-peste 90 de zile din care:( rd.254+255+256)	253	0	0	0
-ct.(4270300)	254	0	0	0
-ct.(4290000)	255	0	0	0
-ct.(4380000)	256	0	0	0
-peste 120 zile	257	0	0	0
-peste 1 an	258	0	0	0
Imprumuturi nerambursate la scadenta(ct.1610100, ct.1620100, ct.1630100, ct. 1650100, ct.1670101, ct. ( )102, ct. 1670103, ct. 1670108, ct. 1670109, ct.1690100, ct. 5190101, ct.5190102, ct.5190105, ct.5190106, ct.5190107, ct.5190108, 5190109, 5190110, ct.5190180, 5190190 ) (rd.271+272+273+274+275), din care:	270	0	0	0
-sub 30 de zile	271	0	0	0
-peste 30 de zile	272	0	0	0
-peste 90 de zile	273	0	0	0
-peste 120 zile	274	0	0	0
-peste 1 an	275	0	0	0
Dobânzi restante (aferente celor de la rd.270) (ct.1680100, ct.1680200, ct. 1680300, ct.1680500, ct.1680701, ct.1680702, ct. 1680703, ct. 1680708, ct. 1680709, ct.5180605+ ct. 5180606, ct.5180608, ct. 5180609 , ct. 5180800) (rd.281+282+283+284+285), din care:	280	0	0	0
-sub 30 de zile	281	0	0	0
-peste 30 de zile	282	0	0	0
peste 90 de zile	283	0	0	0
-peste 120 zile	284	0	0	0
-peste 1 an	285	0	0	0
Creditori bugetari(ct.4620109, ct.4670200) ( rd.291+292+293+294+295),din care:	290	0	0	0
-sub 30 de zile	291	0	0	0
-peste 30 de zile	292	0	0	0
-peste 90 de zile	293	0	0	0
-peste 120 zile	294	0	0	0
-peste 1 an	295	0	0	0
PLATI RESTANTE - TOTAL SECTIUNEA DEZVOLTARE (rd.310+320+330) din care:	300	0	0	0
-sub 30 de zile (rd. 311+321+331)	301	0	0	0
-peste 30 de zile (rd.312+322+332)	302	0	0	0
-peste 90 de zile (rd.313+323+333)	303	0	0	0
-peste 120 zile (rd. 315+324+334)	304	0	0	0
-peste 1 an ( rd 316+325+335)	305	0	0	0
Plati restante catre furnizori, creditori din operatii comerciale (ct.4040100, ct.4050100, ct. 4620101, ct. 4620103, ct. 4620109) (rd.311+312+313+315+316), din care:	310	0	0	0

Denumirea indicatorilor	Numar rand	Sold la inceputul anului	Sold la finele perioadei din care:	
			TOTAL	aferez sumelor angajate cu prevederi bugetare
-sub 30 de zile	311	0	0	0
-peste 30 de zile	312	0	0	0
-peste 90 de zile din care:	313	0	0	0
-(ct.4620101, ct. 4620103, ct. 4620109)	314	0	0	0
-peste 120 zile	315	0	0	0
-peste 1 an	316	0	0	0
împrumuturi nerambursate la scadenta (ct.1610100, ct.1620100, ct.1630100, ct. 1650100, ct.1670101, ct. 1670102, ct. 1670103, ct. 1670108, ct.1670109, ct.1690100, ct. 5190101, ct. 5190102, ct.5190105, ct.5190106, ct.5190107, ct.5190108, ct. 5190110, ct.5190180, ct. 5190190) (rd.321+322+323+324+325), din care:	320	0	0	0
-sub 30 de zile	321	0	0	0
-peste 30 de zile	322	0	0	0
-peste 90 de zile	323	0	0	0
-peste 120 zile	324	0	0	0
-peste 1 an	325	0	0	0
Dobânzi restante (aferez celor de la rd.320), (ct.1680100, ct.1680200, ct. 1680300, ct.1680500, ct.1680701, ct. 1680702, ct.1680703, ct. 1680708, ct. 1680709, ct. 5180605, ct. 5180606, 5180608, ct. 5180609, ct. 5180800) (rd331+332+333+334+335), din care:	330	0	0	0
-sub 30 de zile	331	0	0	0
-peste 30 de zile	332	0	0	0
-peste 90 de zile	333	0	0	0
-peste 120 zile	334	0	0	0
-peste 1 an	335	0	0	0

Conducatorul Institutiei  
MARZA ROMULUS




Conducatorul compartimentului  
financiar - contabil  
TIRNOVAN CSAKI IBOLYA



**SITUAȚIA ACTIVELOR ȘI DATORIILOR FINANCIARE ALE INSTITUȚIILOR PUBLICE  
DIN ADMINISTRAȚIA LOCALĂ**

la data de 30.06.2016

Cod 18

-lei-

NR. CRT.	DENUMIREA INDICATORILOR	Cod rand	Sold la Inceputul anului	Sold la sfarsitul perioadei
	Disponibilitati în lei ale institutiilor publice locale si ale institutiilor publice de subordonare locala, la trezorerii (ct.5100000+ct.5120101+ct.5120501+ct.5150101+ct.5150103+ct.5150500+ct.5150600+ct.5160101+ct.5160301+ct.5160302+ct.5170101+ct.5170301+ct.5170302+ct.5210100+ct.5210300+ct.5280000+ct.5290201+ct.5290301+ct.5290400+ct.5290901+ct.5500101+ct.5520000+ct.5550101+ct.5570101+ct.5580101+ct.5580201+ct.5600101+ct.5600300+ct.5610101+ct.5610300+ct.5620101+ct.5620300-ct.7700000), din care :	5	778239	404997
	Total (în baze cash)(rd.04+05)	8	778239	404997
	Total (în baze accrual)(rd.08+09)	10	778239	404997
	Disponibilitati ale institutiilor publice locale si ale institutiilor de subordonare locala la institutiile de credit rezidente (ct.5110101+ct.5110102+ct.5120102+ct.5120402+ct.5120502+ct.5150102+ct.5150202+ct.5160102+ct.5160202+ct.5170102+ct.5170202+ct.5290202+ct.5290302+ct.5290902+ct.5500102+ct.5550102+ct.5550202+ct.5570202+ct.5580102+ct.5580302+ct.5600102+ct.5600103+ct.5610102+ct.5610103+ct.5620102+ct.5620103), din care :	32	5489	5489
	Total (în baze cash)(rd.32+35)	36	5489	5489
	Total ( în baze accrual)( rd.36+37)	38	5489	5489
	Creante comerciale necurente legate de livrari de bunuri si servicii de catre autoritatile locale sau de institutii subordonate acestora (ct.4110201+ct.4110208+ct.4130200+ct.4610201 - ct.4910200 - ct.4960200) Total (rd.158+159+160+164), din care:	157	19040	11190
	-de la societati nefinanciare (S11)	159	19040	11190
	Creante ale bugetului local(ct.4640000 -ct. 4970000). Total (rd.177+178+179+183), din care:	176	73439	1427635
	-de la gospodariile populatiei(S14)	177	73439	1427635
	Total creante(rd.176+184)	185	73439	1427635
	Sume de primit de la Autoritatea de Certificare si Plata, Autoritatilor de Management si Agentiile de Plati reprezentând fonduri externe nerambursabile postaderare(ct.4580301)	191	244643	244643
	Sume primite din excedentul anului precedent pentru acoperirea golurilor temporare de casa si pentru finantarea cheltuielilor sectiunii de dezvoltare (ct.5190107+ct.5190190)	267.1		663610
	Total (în baze cash)(rd.262+266+267+267.1)	268		663610
	Total (în baze accrual) (cash+dobânzi)(rd.268+274)	275		663610
	Datoriile institutiilor publice din administratia locala catre bugete ( ct.4420300+ct.4310100+ct.4310200+ct.4310300+ct.4310400+ ct.4310500+ct.4310700+ct. 4370100+ct.4370200+ct.4370300+ ct.4420800 +ct.4440000+ct.4460000+ct.4480100)	331	21954	27193
	Salariile angajatilor(ct.4210000+ct.4230000+ct.4260000 +ct.4270100+ct.4270300 +ct.4280101)	332	36444	38224
	Alte drepturi cuvenite altor categorii de persoane(ct.4260000+ct.4270200 +ct.4270300+ct.4290000+ct.4380000)	333	800	800
	Total(rd.331+332+333+334)	335	59198	66217




## Notă

Sectoarele și subsectoarele definite conform Sistemului European de Conturi (SEC 2010)	Denumire utilizator in Anexa 40	Cod SEC 2010
Societăți nefinanciare		S.11
Societăți financiare		S.12
Banca centrală		S.121
Societati care accepta depozite, exclusiv banca centrala		S.122
Fonduri de piata monetara		S.123
Fonduri de investitii, altele decat fonduri		S.124
Alți intermediari financiari, exclusiv societățile de asigurare și fondurile de pensii		S125
Auxiliari financiari		S126
Societăți de asigurare (SA)		S128
Fonduri de pensii (FP)		S129
Administrații publice		S.13
Administrația centrală (exclusiv fondurile de securitate sociala)		S.1311
Administrații locale (exclusiv fondurile de securitate sociala)		S.1313
Fonduri de securitate socială		S.1314
Gospodăriile populației		S.14
Restul lumii		S.2
State membre si institutii si organisme ale Uniunii Europene		S.21
Statele membre ale Uniunii europene		S.211
Instituții si organisme ale Uniunii europene		S.212
State nonmembre si organizatii internationale nerezidente ale Uniunii Europene		S.22


Conducatorul institutiei

MARZA ROMULUS




Conducatorul compartimentului financiar - contabil

TIRNOVAN CSAKI IBOLYA



Sinteza platilor restante si a arieratelor la data de 30-06-2016

-lei-


Cod 73

Nr. rd.	Explicatie	Plati restante		Plati restante aferente programelor nationale		Plati restante aferente fondurilor externe nerambursabile postaderare *****		Plati restante aferente fondurilor externe nerambursabile preaderare (sursa 08)	
		total **)	din care: arierate ***)	total	din care: arierate	total	din care: arierate	total	din care: arierate
0		1	1.1	2	2.1	3	3.1	4	4.1
1	sold la finele lunii precedente	0	0%	0	0	0	0	0	0
2	sold la finele perioadei	0	0%	0	0	0	0	0	0
3	% diminuare arierate luna raportare *****) rd3=1-rd2/(rd1)	x	x	x	x	x	x	x	x

\*) Se completeaza cu urmatoarele coduri:

- 40 - pentru total plati restante;
  - 42 - pentru plati restante din bugetele locale (sectiune functionare, sectiune dezvoltare);
  - 46 - pentru plati restante din credite externe (sectiune dezvoltare);
  - 47 - pentru plati restante din credite interne (sectiune dezvoltare);
  - 48 - pentru plati restante din fonduri externe nerambursabile;
  - 50 - pentru plati restante din fonduri in afara bugetelor locale care nu s-au introdus in bugetul local;
  - 51 - pentru plati restante ale institutiilor publice finantate integral din venituri proprii (sectiune functionare, sectiune dezvoltare);
  - 52 - pentru plati restante ale institutiilor finantate partial din venituri proprii / activitati finantate integral din venituri proprii (sectiune functionare, sectiune dezvoltare);
- \*\* Sumele vor corespunde cu rd. 1 din Anexa 30b.  
\*\*\* Sumele vor corespunde cu rd.4+5+6 din Anexa 30b.  
\*\*\*\*) Rd.3 se completeaza numai pentru cod 51. Pentru indeplinirea conditiei prevazute la art. 49 alin. (13.2) din Legea nr. 273/2006 privind finantele publice locale, cu modificarile si completarile ulterioare, procentul calculat la rd.3 coloana 1.1 trebuie sa fie mai mare ca 3%  
\*\*\*\*\*) Se vor cuprinde plati restante care se suporta din bugetul local sau din bugetele institutiilor publice finantate integral sau partial din venituri proprii de subordonare locala, de la titlul de cheltuieli bugetare 56 Proiecte cu finantare din fonduri externe nerambursabile (FEN) postaderare, cu exceptia celor de la sursa 08

Conducatorul institutiei,  
**MARZA ROMULUS**

Conducatorul compartimentului,  
financiar - contabil

**TIRNOVAN CSAKI IBOLYA**



Sinteza platilor restante si a arieratelor la data de 30-06-2016

-lei-

Cod 74

Nr. rd.	Explicatie	Plati restante		Plati restante aferente programelor nationale		Plati restante aferente fondurilor externe nerambursabile postaderare *****)		Plati restante aferente fondurilor externe nerambursabile preaderare (sursa 08)	
		total **)	din care: arierate ***)	total	din care: arierate	total	din care: arierate	total	din care: arierate
0		1	1.1	2	2.1	3	3.1	4	4.1
1	sold la finele lunii precedente	0	0%	0	0	0	0	0	0
2	sold la finele perioadei	0	0%	0	0	0	0	0	0
3	% diminuare arierate luna raportare *****) rd3=1-rd2/(rd1)	x	x	x	x	x	x	x	x

\*) Se completeaza cu urmatoarele coduri:

- 40 - pentru total plati restante;
- 42 - pentru plati restante din bugetele locale (sectiune functionare, sectiune dezvoltare);
- 46 - pentru plati restante din credite externe (sectiune dezvoltare);
- 47 - pentru plati restante din credite interne (sectiune dezvoltare);
- 48 - pentru plati restante din fonduri externe nerambursabile;
- 50 - pentru plati restante din fonduri in afara bugetelor locale care nu s-au introdus in bugetul local;
- 51 - pentru plati restante ale institutiilor publice finanatate integral din venituri proprii (sectiune functionare, sectiune dezvoltare);
- 52 - pentru plati restante ale institutiilor finanatate partial din venituri proprii / activitati finanatate integral din venituri proprii (sectiune functionare, sectiune dezvoltare);

\*\*) Sumele vor corespunde cu rd.1 din Anexa 30b.

\*\*\*) Sumele vor corespunde cu rd.4+5+6 din Anexa 30b.

\*\*\*\*) Rd.3 se completeaza numai pentru cod 51. Pentru indeplinirea conditiei prevazute la art. 49 alin. (13.2) din Legea nr. 273/2006 privind finantele publice locale, cu modificarile si completarile ulterioare, procentul calculat la rd.3 coloana 1.1 trebuie sa fie mai mare ca 3%

\*\*\*\*\*) Se vor cuprinde platile restante care se suporta din bugetul local sau din bugetele institutiilor publice finanatate integral sau partial din venituri proprii de subordonare locala, de la titlul de cheltuieli bugetare 56 Proiecte cu finantare din fonduri externe nerambursabile (FEN) postaderare, cu exceptia celor de la sursa 08

Conducatorul institutiei,  
**MARZA-ROMULUS**

Conducatorul compartimentului,  
finaciar - contabil

**TIRNOVAN CSAKI IBOLYA**



*(Handwritten signature)*

*(Handwritten signature)*

SITUATIA CENTRALIZATA \*)  
a arieratelor bugetului general al unitatii administrativ-teritoriale  
la data de 30-06-2016

-lei-

Cod 30b.1


Nr. rd.	Explicatie	FEN					Total arierate ale institutiilor publice finantate integral din venituri proprii	Sume care fac obiectul art.49 alin. (13.2) din Legea nr. 273 / 2006
		Arierate aferente programelor nationale ale u.a.t si institutiile publice subordonate, cu exceptia celor finantate integral din venituri proprii	Arierate aferente fondurilor externe nerambursabile postaderare ale u.a.t si institutiilor publice subordonate, cu exceptia celor finantate integral din venituri proprii	Arierate aferente fondurilor externe nerambursabile preaderare(sursa 08) ale u.a.t si institutiilor publice subordonate, cu exceptia celor finantate integral din venituri proprii	Arierate aferente fondurilor externe nerambursabile	Total arierate ale institutiilor publice finantate integral din venituri proprii		
1	2	3	4	5	6 = 1-2-3-4-5			
1	solid la finele lunii precedente	0	0	0	0	0	0	
2	solid la finele perioadei	0	0	0	0	0	0	
3	% diminuare arierate luna raportare ****) (rd3=1-rd2/rd1)	X	X	X	X	X	0%	

Col. 1 = col 1.1 din Anexa 30 b, partea II, cod 40  
Col. 2 = col 2.1 din Anexa 30 b, partea II, cod 40 - col. 2.1 din Anexa 30 b, partea II, cod 51  
Col. 3 = col 3.1 din Anexa 30 b, partea II, cod 40 - col. 3.1 din Anexa 30 b, partea II, cod 51  
Col. 4 = col 4.1 din Anexa 30 b, partea II, cod 40 - col. 4.1 din Anexa 30 b, partea II, cod 51  
Col. 5 = col 1.1 din Anexa 30 b, partea II, cod 51

\*) Se completeaza ca anexa pentru anexa 30b cod 40 - pentru total plati restante  
\*\*) Rd. 3 se completeaza pentru indeplinirea conditiei prevazute la art. 49 alin. (13.2) din Legea nr. 273 / 2006 privind finantele publice locale, cu modificarile si completarile ulterioare. Procentul calculat la rd.3 coloana 6 trebuie sa fie mai mare ca 5%

Conducatorul institutiei,  
**MARZA ROMULUS**

Conducatorul compartimentului,  
financiar - contabil  
**TIRNOVAN CSAKIBOLYA**




Situatia platilor efectuate si a sumelor declarate pentru cota-parte aferenta  
cheltuielilor finantate din FEN postaderare

Cod 09

- lei -

	Cod rând	Plăți efectuate de la titlul 56 si 58	Plăți efectuate pentru cota-parte FEN (alineat 02)	din care:		Sume în curs de rambursare aferente cheltuielilor efectuate în anul curent	Sume solicitate la rambursare aferente cheltuielilor efectuate în anul curent	Sume rambursate aferente cheltuielilor efectuate în anul curent	Sume neautorizate de autoritățile management aferente cheltuielilor efectuate în anul curent	Prefinanțare dedusă din sumele solicitate la rambursare aferente cheltuielilor efectuate în anul curent	Sume rezultate din nereguli aferente cheltuielilor efectuate în anul curent și anii precedenți	din care:	
				Sume rezultate din nereguli deduse din sumele solicitate la rambursare aferente cheltuielilor efectuate în anul curent	Sume rezultate din nereguli deduse din sumele solicitate la rambursare aferente cheltuielilor efectuate în anul curent								
Denumirea programului cu finanțare UE/alți donatori	B	1	2										
A						3=2-4	4=5+6+7+8+10	6	7	8	9	10	
Programe din Fondul European Agricol de Dezvoltare Rurala (FEADR) (56.04)	4	200968	198468			198468							
Total (cod 01 la 39.2)	40	200968	198468			198468							

Conducatorul institutiei  
MARZA ROMULUS



Conducatorul compartimentului  
financiar - contabil  
TIRNOVAN OSAKIIBOLYA

**BALANTA DE VERIFICARE**  
de la 01-01-2016 pana la 30-06-2016

Simbolul conturilor	Denumirea conturilor	Solduri initiale		Rulaje curente		Total Sume		Solduri Finale	
		Debitoare	Creditoare	Debitoare	Creditoare	Debitoare	Creditoare	Debitoare	Creditoare
103	Fondul bunurilor care alcatuiesc domeniul public al unitatilor administrative-teritoriale	0.00	20,301,015.00	0.00	785,308.79	0.00	21,086,323.79	0.00	21,086,323.79
117	Rezultatul reportat	0.00	3,359,307.12	27,451.60	858,033.24	27,451.60	4,217,340.36	0.00	4,189,888.76
121	Rezultatul patrimonial	0.00	853,033.24	3,839,333.47	3,699,803.06	3,839,333.47	4,557,836.30	0.00	718,502.83
208	Alte active fixe necorporale	5,456.00	0.00	0.00	0.00	5,456.00	0.00	5,456.00	0.00
211	Terenuri si amenajari la terenuri	3,359,232.10	0.00	0.00	0.00	3,359,232.10	0.00	3,359,232.10	0.00
212	Constructii	16,941,782.90	0.00	785,308.79	0.00	17,727,091.69	0.00	17,727,091.69	0.00
213	Instalatii tehnice, mijloace de transport, animale si plantati	422,080.91	0.00	109,279.96	12,251.20	531,360.87	12,251.20	519,109.67	0.00
214	Mobilier, aparatura biroului, echipamente de protectie a valorilor umane si materiale si alte active fixe corporale	44,751.51	0.00	0.00	0.00	44,751.51	0.00	44,751.51	0.00
231	Active fixe corporale in curs de executie	1,911,712.48	0.00	386,729.65	785,308.79	2,298,442.13	785,308.79	1,513,133.34	0.00
281	Amortizari privind activele fixe corporale	0.00	324,473.39	0.00	0.00	0.00	324,473.39	0.00	324,473.39
302	Materiale consumabile	8,433.91	0.00	10,358.26	8,433.91	18,792.17	8,433.91	10,358.26	0.00
303	Materiale de natura obiectelor de inventar	285,415.28	0.00	40,683.30	19,017.69	326,098.58	19,017.69	307,080.89	0.00
401	Furnizori	0.00	0.00	624,866.71	624,866.71	624,866.71	624,866.71	0.00	0.00
404	Furnizori de active fixe	0.00	0.00	1,109,580.94	1,109,580.94	1,109,580.94	1,109,580.94	0.00	0.00
421	Personal - salarii datorate	0.00	36,318.00	324,390.00	326,065.00	324,390.00	362,413.00	0.00	38,023.00
425	Avansuri acordate personalului	0.00	0.00	0.00	17.00	0.00	17.00	-17.00	0.00
427	Retineri din salarii si din alte drepturi datorate tertilor	0.00	926.00	5,974.00	6,049.00	5,974.00	6,975.00	0.00	1,001.00
428	Alte datorii si creante in legatura cu personalul	0.00	0.00	6,740.00	6,740.00	6,740.00	6,740.00	0.00	0.00
431	Asigurari sociale	0.00	18,233.00	119,002.00	121,255.00	119,002.00	139,488.00	0.00	20,486.00
437	Asiguran pentru somaj	0.00	464.00	3,085.00	3,166.00	3,085.00	3,630.00	0.00	545.00
438	Alte datorii sociale	0.00	0.00	141,798.00	141,798.00	141,798.00	141,798.00	0.00	0.00
444	Impozit pe venitul din salarii si din alte drepturi	0.00	6,201.00	37,811.00	37,772.00	37,811.00	43,973.00	0.00	6,162.00
458	Sume de primita restituit Agentiilor/Autoritatilor de implementare/Autoritatilor de Certificare/Autoritatilor de Management/Agentiilor de Plati - PHARE, SAPARD, ISPA, FONDURI EXTERNE NERAMBURSABILE SI FONDURI DE LA BUGET	244,643.32	0.00	0.00	0.00	244,643.32	0.00	244,643.32	0.00
461	Debitori	19,040.00	0.00	-4,633.00	3,217.00	14,407.00	3,217.00	11,190.00	0.00
464	Creante ale bugetului local	73,439.21	0.00	1,626,107.00	405,733.20	1,699,546.21	405,733.20	1,293,813.01	0.00
468	Imprumuturi pe termen scurt acordate potrivit legii	350,000.00	0.00	663,610.00	350,000.00	1,013,610.00	350,000.00	663,610.00	0.00
481	Doctonari intru institutia superioara si institutiile subordonate	805,255.19	0.00	0.00	0.00	805,255.19	0.00	805,255.19	0.00
519	Imprumuturi pe termen scurt	0.00	350,000.00	350,000.00	663,610.00	350,000.00	1,013,610.00	0.00	663,610.00


Simbolul conturilor	Denumirea conturilor	Solduri initiale		Rulaje curente		Total Sume		Solduri Finale	
		Debitoare	Creditoare	Debitoare	Creditoare	Debitoare	Creditoare	Debitoare	Creditoare
521	Disponibil al bugetului local	590,579.80	0.00	2,860,645.30	526,540.00	3,451,225.10	526,540.00	2,924,685.10	0.00
531	Casa	0.00	0.00	785,596.50	785,596.50	785,596.50	785,596.50	0.00	0.00
550	Disponibil din fonduri cu destinatie speciala	5,489.00	0.00	0.00	0.00	5,489.00	0.00	5,489.00	0.00
552	Disponibil pentru sume de mandat si sume in depozit	4,614.63	0.00	200.00	0.00	4,814.63	0.00	4,814.63	0.00
562	Disponibil ai activitatilor finantate din venituri proprii	183,044.51	0.00	182,022.00	140,000.00	365,066.51	140,000.00	225,066.51	0.00
581	Viramente interne	0.00	0.00	788,526.50	794,704.50	788,526.50	794,704.50	0.00	6,178.00
602	Cheltuieli cu materialele consumabile	0.00	0.00	60,572.75	60,572.75	60,572.75	60,572.75	0.00	0.00
610	Cheltuieli privind energia si apa	0.00	0.00	47,801.96	47,801.96	47,801.96	47,801.96	0.00	0.00
611	Cheltuieli cu intretinerea si reparatiile	0.00	0.00	850.00	850.00	850.00	850.00	0.00	0.00
613	Cheltuieli cu primele de asigurare	0.00	0.00	1,222.00	1,222.00	1,222.00	1,222.00	0.00	0.00
614	Cheltuieli cu deplasari, dotari, transferari	0.00	0.00	4,744.00	4,744.00	4,744.00	4,744.00	0.00	0.00
624	Cheltuieli cu transportul de bunuri si personal	0.00	0.00	1,445.00	1,445.00	1,445.00	1,445.00	0.00	0.00
626	Cheltuieli postale si taxe de telecomunicatii	0.00	0.00	23,656.97	23,656.97	23,656.97	23,656.97	0.00	0.00
628	Alte cheltuieli cu servicii executate de terti	0.00	0.00	52,243.57	52,243.57	52,243.57	52,243.57	0.00	0.00
629	Alte cheltuieli autorizate prin dispozitii legale	0.00	0.00	570,417.74	570,417.74	570,417.74	570,417.74	0.00	0.00
641	Cheltuieli cu salariile personalului	0.00	0.00	329,312.00	329,312.00	329,312.00	329,312.00	0.00	0.00
645	Cheltuieli privind asigurarile sociale	0.00	0.00	71,630.00	71,630.00	71,630.00	71,630.00	0.00	0.00
658	Alte cheltuieli operationale	0.00	0.00	443,171.52	443,171.52	443,171.52	443,171.52	0.00	0.00
677	Ajutoare sociale	0.00	0.00	143,398.02	143,398.02	143,398.02	143,398.02	0.00	0.00
678	Transferuri pentru proiecte finantate din fonduri externe nerambursabile postarea si fonduri de la bugetul de stat	0.00	0.00	198,467.98	198,467.98	198,467.98	198,467.98	0.00	0.00
681	Cheltuieli operationale privind amortizarile, proviziunile si ajustarile pentru deprecieri	0.00	0.00	72,598.50	72,598.50	72,598.50	72,598.50	0.00	0.00
682	Cheltuieli cu activele fixe neamortizabile	0.00	0.00	959,768.22	959,768.22	959,768.22	959,768.22	0.00	0.00
714	Venituri din creante reactivale si debitori diversi	0.00	0.00	200.00	200.00	200.00	200.00	0.00	0.00
731	Impozit pe venit, profit si castiguri din capital de la persoane fizice	0.00	0.00	1,032,888.90	1,032,888.90	1,032,888.90	1,032,888.90	0.00	0.00
734	Impozite si taxe pe proprietate	0.00	0.00	1,409,282.10	1,409,282.10	1,409,282.10	1,409,282.10	0.00	0.00
735	Impozite si taxe pe bunuri si servicii	0.00	0.00	849,743.74	849,743.74	849,743.74	849,743.74	0.00	0.00
739	Alte impozite si taxe fiscale	0.00	0.00	2,925.00	2,925.00	2,925.00	2,925.00	0.00	0.00
750	Venituri din proprietate	0.00	0.00	52,078.00	52,078.00	52,078.00	52,078.00	0.00	0.00
751	Venituri din vanzari de bunuri si servicii	0.00	0.00	172,326.46	172,326.46	172,326.46	172,326.46	0.00	0.00
770	Finantarea de la buget	0.00	0.00	0.00	2,609,569.45	0.00	2,609,569.45	0.00	2,609,569.45
772	Venituri din subventii	0.00	0.00	180,358.86	180,358.86	180,358.86	180,358.86	0.00	0.00
<b>TOTAL</b>		<b>25,254,970.75</b>	<b>25,254,970.75</b>	<b>21,505,570.27</b>	<b>21,505,570.27</b>	<b>46,760,541.02</b>	<b>46,760,541.02</b>	<b>29,664,763.22</b>	<b>29,664,763.22</b>

Conducatorul Institutiei,

*Corina Pina*



intocmit,



Sef Seviciu venituri si cheltuieli,

