

M.F.P. - A.N.A.F.  
DIRECȚIA GENERALĂ REGIONALĂ  
A FINANTELOR PUBLICE CLUJ-NAPOCA  
P-ța Avram Iancu nr. 19 Cluj Napoca  
ÎNREGISTRAT Nr. 102-5814  
ziua 08 luna 12 anul 2023

ROMÂNIA  
COMUNA ȚAGA  
NR 4377/06.12.2023

CATRE DRFP CLUJ  
SERVICIUL BUGET

Prin prezenta vă înaintăm BUGETUL RECTIFICAT DISPOZITIA 231/06.12.2023

PRIMAR  
MIRZA ROMULUS



CONSILIER SUPERIOR  
EC TIRNOVAN CSAKI IBOLYA



ROMANIA  
JUDETUL CLUJ  
COMUNA ȚAGA  
PRIMAR

**DISPOZIȚIA NR 233**  
**din 06. 12. 2023**

**privind rectificare bugetului de venituri și cheltuieli,**  
**afereent trimestrului IV, an 2023**

Primarul comunei Țaga, județul Cluj, Mîrza Romulus;  
Având în vedere prevederile:

- art.121 alin. (1) și alin. (2) și art. 138 alin. (4) și alin (5) din Constituția României, revizuită;
  - art. 9 din Carta europeană a autonomiei locale, adoptată la Strasbourg la 15 octombrie 1985, ratificată prin Legea nr. 199/1997;
  - art. 7 alin. (2) din Codul Civil;
  - art. 19 alin. (2), art. 20 alin(1) lit. c) și art. 82 din Legea nr. 273/2006 privind finanțele publice locale, cu modificările și completările ulterioare;
  - Legea bugetului de stat nr. 317 / 28. 12. 2022- privind bugetului de stat pentru anul 2023
  - Adresa cu nr. CJR\_TRZ\_5605/04. 12. 2023, emisă de DGRFP Cluj
  - Referatul cu nr.4372 din 06. 12. 2023, întocmit de către secretarul general al comunei Țaga
  - art. 88 din OUG 57/2019 privin Codul administrativ;
- în temeiul prevederilor art. 155 alin. (1) lit. „c” combinat cu alin (4) lit. „a” din O.U.G. 57/2019 privind Codul administrativ,

**D I S P U N**


**Art.1.-** Se rectifică bugetul de venituri și cheltuirli pe trim. IV, an 2023, conform anexei, care face parte integrantă din prezenta dispoziție.

**Art.2.-** Biroul financiar contabil al primăriei va duce la îndeplinire prevederile prezentei dispoziții și o va comunica la D.R.F.P.CLUJ

**Art.3.-** Modificările în bugetul local pe anul 2023 potrivit prezentei dispoziții sunt supuse validării Consiliului Local la prima ședință .

**Art.4.-** Prezenta dispoziție se comunică, prin intermediul secretarului general al comunei, în termenul prevăzut de lege, Prefectului Județului Cluj și biroului financiar contabil al primăriei.

Primar,  
Romulus MÎRZA



Contrasemnează,  
Secretar general,  
Adriana – Ramona SUTEU

## RECTIFICARE BUGET

*Privind rectificarea "BUGETULUI DE VENITURI SI CHELTUIELI PE TRIMESTRUL IV AL ANULUI 2023*

*Potrivit prevederilor Legii nr 273/2006 a finantelor publice locale, cu modificările și completările ulterioare, a Legii bugetului de stat nr 368/19.12.2022 propun rectificarea bugetului local în vederea derulării activității precum plata facturilor privind serviciile efectuate pe baza contractelor încheiate aferent anului 2023 pe capitole altfel nominate în lei în baza adresei nr 5605/04.12.2023 unitatii noastre a fost alocată suma de 430 mii lei din fondul de rezerva ptr plata unor cheltuieli curente astfel se face modificarea bugetului local dupa cum urmeaza*

### VENITURI VENITURI

11.02.06 SUME ALOCATE DIN TVA PTR ECHILIBRAREA BUGETULUI	430000 LEI
07.01.01 DIMINUAREA IMP PE CLADIRI IN UR,MA BORD DE SCADERI	-5000 LEI
16.02.01 TAXA MIJLOACELOR DE TRANSPORT PF	-10000 LEI
16.02.02 TAXA MIJLOACELOR DE TRANSPORT PF	-27000 LEI
300530 TAXA PASUNI	-54000 LEI
3650 ALTE VENITURI	-24000 LEI
<b>TOTAL</b>	<b>310000 LEI</b>

### CHELTUIELI

#### CAPITOL 51 AUTORITATI PUBLICE

200102 MATERIALE DE CURATENIE	2000 LEI
200109 CHELTUIELI DE INTRETINERE	15000 LEI
203030 ALTE CHELTUIELI	39000 LEI
71.01.30 ALTE ACTIVE FIXE DIGITALIZARE IN AD PUB	10000 LEI
<b>TOTAL</b>	<b>66000 LEI</b>

#### CAPITOL 65 INVATAMINT

200104 Apa canal	400 lei
200105 carburanti	- 900 lei
200106 Piese de schimb	-1000 lei
200107 TRANSPORT	-2900 LEI
200108 POSTA	-400 LEI
200130 ALTE BUNURI SI SERVICI	1000 LEI
200530 ALTE OBIECTE DE INVENTAR	5500 LEI
200601 DEPLASARI	-1500 LEI
2013 CHELTUIELI PROFESIONALE	-200 LEI
<b>TOTAL</b>	<b>0</b>

#### CAPITOL 68 ASISTENTA SOCIALA

100101 SALARII ASISTENTI PERSONALI	34000 LEI
5701 INDEMNIZATII HANDICAP	55000 LEI
<b>TOTAL</b>	<b>89000 LEI</b>

CAPITOLUL 70 SERVICI DE DEZV PUBLICA

**200130 INTRETINEREA IL PUBLIC** **15000 LEI**


**CAPITOLUL 84 DRUMURI SI PODURI**


71.03.00REPARATII DRUMURI CALAMITATE

140000

TAGA LA 06.12.2023

**INTOCMIT**  
**EC Tirnovan Csaki Ibolya**





COMUNA ȚAGA

COMUNA ȚAGA  
JUDEȚUL CLUJ  
NR 4351/07.12.2023.**EXPUNERE DE MOTIVE**

Privind rectificarea "BUGETULUI DE VENITURI SI CHELTUIELI PE TRIMESTRUL IV AL ANULUI 2023

Potrivit prevederilor Legii nr 273/2006 a finantelor publice locale, cu modificările și completările ulterioare, a Legii bugetului de stat nr 368/19.12.2022 propun rectificarea bugetului local în vederea derulării activității precum plata facturilor privind serviciile efectuate pe baza contractelor încheiate aferent anului 2023 pe capitole altfel nominate în lei. În baza adresei nr 5605/04.12.2023 unitatii noastre a fost alocată suma de 430 mii lei din fondul de rezerva ptr plata unor cheltuieli curente astfel se face modificarea bugetului local dupa cum urmeaza

**VENITURI**

11.02.06 SUME ALOCATE DIN TVA PTR ECHILIBRAREA BUGETULUI	430000 LEI
07.01.01 DIMINUAREA IMP PE CLADIRI IN UR, MA BORD DE SCADERI	-5000 LEI
16.02.01 TAXA MIJLOACELOR DE TRANSPORT PF	-10000 LEI
16.02.02 TAXA MIJLOACELOR DE TRANSPORT PF	-27000 LEI
300530 TAXA PASUNI	-54000 LEI
3650 ALTE VENITURI	-24000 LEI
<b>TOTAL</b>	<b>310000 LEI</b>

**CHELTUIELI****CAPITOL 51 AUTORITATI PUBLICE**

200102 MATERIALE DE CURATENIE	2000 LEI
200109 CHELTUIELI DE INTRETINERE	15000 LEI
203030 ALTE CHELTUIELI	39000 LEI
71.01.30 ALTE ACTIVE FIXE DIGITALIZARE IN AD PUB	10000 LEI
<b>TOTAL</b>	<b>66000 LEI</b>

**CAPITOL 65 INVATAMINT**

200104 Apa canal	400 lei
200105 carburanti	- 900 lei
200106 Piese de schimb	-1000 lei
200107 TRANSPORT	-2900 LEI
200108 POSTA	-400 LEI
200130 ALTE BUNURI SI SERVICI	1000 LEI
200530 ALTE OBIECTE DE INVENTAR	5500 LEI
200601 DEPLASARI	-1500 LEI
2013 CHELTUIELI PROFESIONALE	-200 LEI
<b>TOTAL</b>	<b>0</b>

**CAPITOL 68 ASISTENTA SOCIALA**

100101 SALARII ASISTENTI PERSONALI	34000 LEI
5701 INDEMNIZATII HANDICAP	55000 LEI
<b>TOTAL</b>	<b>89000 LEI</b>

**CAPITOLUL 70 SERVICI DE DEZV PUBLICA**

<b>200130 INTRETINEREA IL PUBLIC</b>	<b>15000 LEI</b>
--------------------------------------	------------------


**CAPITOLUL 84 DRUMURI SI PODURI**

71.03.00REPARATII DRUMURI CALAMITATE

140000

TAGA LA 07.12.2023

**INTOCMIT**  
**EC Tirnovan, Csaki Ibolya**

A handwritten signature in black ink, appearing to be 'Csaki Ibolya', written over the printed name.

SECRETAR GENERAL REGIONALĂ  
 DIRECTORIA GENERALĂ REGIONALĂ  
 FINANȚI DISP PRIMAR 23/10/6.12.2023 POCA  
 P-la Avram Iancu nr 19, Str. Ștefan cel Mare  
 IUREȘTIȘTRAY M. J. 5814  
 ziua ... luna ... anul ...  
 2023

Cod indicator	Denumire indicatori	Prevederi anuale				Prevederi trimestriale			
		Buget initial	Influenta +/-	Buget rectificat	din care credite bugetare deținute stingeri platilor restante	Trim I	Trim II	Trim III	Trim IV
B	A	1=6+6+7+8	2	3	4	5	6	7	8
	SECȚIUNEA DE FUNCȚIONARE + SECȚIUNE DE DEZVOLȚARE								
000102	TOTAL VENITURI	18,873,450	310,000	19,183,450		2,696,700	12,394,150	2,607,950	1,485,650
499002	VENITURI PROPRII	3,963,800	-120,000	3,833,800		1,317,200	1,120,900	936,050	469,650
000202	VENITURI CURENTE	5,337,800	310,000	5,647,800		1,681,200	1,573,900	1,280,050	1,112,650
000302	A. VENITURI FISCALE	4,961,800	388,000	5,349,800		1,567,700	1,464,400	1,142,500	1,156,200
000402	A1. IMPOZIT PE VENIT, PROFIT SI CASTIGURI DIN CAPITAL	2,682,000	0	2,682,000		907,900	744,600	618,000	611,600
000602	A1.2. IMPOZIT PE VENIT, PROFIT, SI CASTIGURI DIN CAPITAL DE LA PERSOANE FIZICE	2,682,000	0	2,682,000		907,900	744,600	618,000	611,600
0302	Impozit pe venit	12,000	0	12,000		4,000	4,000	4,000	0
030218	Impozitul pe veniturile din transferul proprietatilor imobiliare din patrimoniul personal	12,000	0	12,000		4,000	4,000	4,000	0
0402	Cote si sume delatate din impozitul pe venit	2,670,000	0	2,670,000		903,900	740,600	614,000	611,600
040201	Cote delatate din impozitul pe venit	944,000	0	944,000		405,250	234,250	234,250	70,250
040204	Suma alocata din cotele delatate din impozitul pe venit pentru echilibrarea bugetelor locale	1,207,000	0	1,207,000		368,900	376,600	150,000	311,600
040205	Suma repartizate din Fondul la dispozitia Consiliului Județean	519,000	0	519,000		129,750	129,750	129,750	129,750
000802	A3. IMPOZITE SI TAXE PE PROPRIETATE	648,300	-5,000	643,300		218,400	190,400	239,100	-4,600
0702	Impozite si taxe pe proprietate	648,300	-5,000	643,300		218,400	190,400	239,100	-4,600
070201	Impozit si taxa pe cladiri	274,000	-5,000	269,000		98,000	92,000	70,100	6,900
07020101	Impozit pe cladiri de la persoane fizice	125,000	-5,000	120,000		48,000	45,000	19,100	8,900
07020102	Impozit si taxa pe cladiri de la persoane juridice	149,000	0	149,000		50,000	47,000	52,000	0
070202	Impozit si taxa pe teren	370,300	0	370,300		119,400	95,400	169,000	-13,500
07020201	Impozit pe terenuri de la persoane fizice	105,000	0	105,000		30,000	30,000	46,000	0
07020202	Impozit si taxa pe teren de la persoane juridice	1,300	0	1,300		400	400	200	300
07020203	Impozitul pe terenul din extravilan	264,000	0	264,000		89,000	66,000	123,900	-13,800
070203	Taxe judiciare de timbru si alte taxe de timbru	1,000	0	1,000		500	500	0	0

Cod Indicator	Denumire indicatori	Prevederi anuale				Prevederi trimestriale			
		Buget initial	Influenta +/-	Buget rectificat	din care credite bugetare destinate stingerii platilor restante	Trim I	Trim II	Trim III	Trim IV
B	A	1=5+6+7+8	2	3	4	5	6	7	8
1003	Contributii	26,900	0	26,900	0	6,500	7,600	7,700	5,100
100307	Contributia asiguratorie pentru munca	26,900	0	26,900	0	6,500	7,600	7,700	5,100
20	TITLUL II BUNURI SI SERVICII	535,350	56,000	591,350	0	147,150	130,300	189,000	124,900
2001	Bunuri si servicii	219,900	17,000	236,900	0	64,100	54,800	46,800	71,200
200101	Furnituri de birou	10,000	0	10,000	0	3,500	3,500	1,500	1,500
200102	Materiale pentru curatenie	14,300	2,000	16,300	0	3,600	5,300	1,500	5,900
200103	Încalzit, iluminat si forta motrica	48,600	0	48,600	0	22,000	15,000	7,300	4,300
200104	Apa, canal si salubritate	11,200	0	11,200	0	4,000	0	500	6,700
200105	Carburanti si lubrifianti	8,000	0	8,000	0	3,000	2,000	1,500	1,500
200106	Piese de schimb	500	0	500	0	500	500	500	-1,000
200108	Posta, telecomunicatii, radio, tv, internet	68,000	0	68,000	0	15,000	16,000	21,000	16,000
200109	Materiale si prestari de servicii cu caracter functional	35,300	15,000	50,300	0	4,500	4,500	5,000	36,300
200130	Alte bunuri si servicii pentru intretinere si functionare	24,000	0	24,000	0	8,000	8,000	8,000	0
2002	Reparatii curente	4,000	0	4,000	0	2,000	1,500	1,000	-500
2005	Bunuri de natura obiectelor de inventar	16,000	0	16,000	0	1,000	8,000	17,000	-10,000
200530	Alte obiecte de inventar	16,000	0	16,000	0	1,000	8,000	17,000	-10,000
2006	Daplasari, detasari, transferari	12,000	0	12,000	0	3,800	2,800	4,200	1,200
200601	Deplasari interne, detasari, transferari	12,000	0	12,000	0	3,800	2,800	4,200	1,200
2011	Carti, publicatii si materiale documentare	10,500	0	10,500	0	3,000	1,500	6,500	-500
2013	Pregatire profesionala	14,000	0	14,000	0	8,000	8,000	4,000	-6,000
2014	Protectia muncii	8,000	0	8,000	0	2,000	2,000	2,000	2,000
2030	Alte cheltuieli	250,950	39,000	289,950	0	63,250	51,700	107,500	67,500
203003	Prime de asigurare non-viata	4,600	0	4,600	0	6,000	-2,800	3,200	-1,800
203030	Alte cheltuieli cu bunuri si servicii	246,350	39,000	285,350	0	57,250	54,500	104,300	69,300
70	CHELTUIELI DE CAPITAL	1,611,000	10,000	1,621,000	0	403,000	403,000	403,000	412,000
71	TITLUL XV ACTIVE NEFINANCIARE	1,611,000	10,000	1,621,000	0	403,000	403,000	403,000	412,000
7101	Active fixe	1,611,000	10,000	1,621,000	0	403,000	403,000	403,000	412,000
710104	Microbuze scolare	1,611,000	0	1,611,000	0	403,000	403,000	403,000	402,000
710130	Alte active fixe	0	10,000	10,000	0	0	0	0	10,000



Cod Indicator	Denumire indicatori	Prevederi anuale				Prevederi trimestriale			
		Buget initial	Influenta + / -	Buget rectificat	din care credite bugetare destinate stingerii platilor restante	Trim I	Trim II	Trim III	Trim IV
B	A	1=5+6+7+8	2	3	4	5	6	7	8
510201	Autoritati executive si legislative	3,365,750	66,000	3,431,750	0	833,150	869,300	982,100	747,200
51020103	Autoritati executive	3,365,750	66,000	3,431,750	0	833,150	869,300	982,100	747,200
5902	Partea a II-a Aparare, Ordine Publica si Siguranta Nationala	19,200	0	19,200	0	10,900	3,900	2,600	1,800
6102	Ordine publica si siguranta nationala	19,200	0	19,200	0	10,900	3,900	2,600	1,800
01	CHELTUIELI CURENTE	19,200	0	19,200	0	10,900	3,900	2,600	1,800
20	TITLUL II BUNURI SI SERVICII	19,200	0	19,200	0	10,900	3,900	2,600	1,800
2001	Bunuri si servicii	6,200	0	6,200	0	2,100	1,900	1,100	1,100
200105	Carburanti si lubrifianti	2,000	0	2,000	0	500	500	500	500
200106	Piese de schimb	1,200	0	1,200	0	400	400	200	200
200109	Materiale si prestari de servicii cu caracter functional	1,500	0	1,500	0	500	500	250	250
200130	Alte bunuri si servicii pentru intretinere si functionare	1,500	0	1,500	0	700	500	150	150
2002	Reparatii curente	2,000	0	2,000	0	800	500	500	200
2005	Bunuri de natura obiectelor de inventar	6,500	0	6,500	0	6,500	0	0	0
200530	Alte obiecte de inventar	6,500	0	6,500	0	6,500	0	0	0
2030	Alte cheltuieli	4,500	0	4,500	0	1,500	1,500	1,000	500
203030	Alte cheltuieli cu bunuri si servicii	4,500	0	4,500	0	1,500	1,500	1,000	500
610205	Proiecte civile si protectia contra incendiilor	19,200	0	19,200	0	10,900	3,900	2,600	1,800
6302	Partea a III-a Cheltuieli Social - Culturale	3,604,500	89,000	3,693,500	0	832,150	856,450	1,587,450	417,450
6502	Invatamant	1,036,700	0	1,036,700	0	102,000	80,000	788,700	66,000
01	CHELTUIELI CURENTE	1,013,700	0	1,013,700	0	102,000	80,000	778,700	53,000
20	TITLUL II BUNURI SI SERVICII	243,000	0	243,000	0	86,000	65,000	40,000	52,000
2001	Bunuri si servicii	236,000	-3,800	232,200	0	79,000	59,500	37,000	56,700
200101	Furnituri de birou	4,000	0	4,000	0	1,000	1,000	1,000	1,000
200102	Materiale pentru curatenie	10,000	0	10,000	0	3,000	2,000	1,000	4,000
200103	Incalzit, iluminat si forta motrica	45,000	0	45,000	0	30,000	10,000	0	5,000
200104	Apa, canal si salubritate	3,000	400	3,400	0	1,000	1,000	1,000	400
200105	Carburanti si lubrifianti	31,000	-900	30,100	0	10,000	15,000	5,000	100
200106	Piese de schimb	5,000	-1,000	4,000	0	2,000	1,000	1,000	0
200107	Transport	80,000	-2,900	77,100	0	20,000	15,000	15,000	27,100

Cod Indicator	Denumire indicatori	Prevederi anuale				Prevederi trimestriale			
		Buget Initial	Influenta +/-	Buget rectificat	din care credite bugetare destinate stingerii platilor restante	Trim I	Trim II	Trim III	Trim IV
B	A	1=5+6+7+8	2	3	4	5	6	7	8
200108	Posta, telecomunicatii, radio, tv, internet	3,000	-400	2,600	0	1,000	1,000	500	100
200109	Materiale si prestari de servicii cu caracter functional	8,000	0	8,000	0	1,000	500	500	6,000
200130	Alte bunuri si servicii pentru intretinere si functionare	47,000	1,000	48,000	0	10,000	13,000	12,000	13,000
2002	Reparatii curente	0	0	0	0	2,000	0	0	-2,000
2005	Bunuri de natura obiectelor de inventar	0	5,500	5,500	0	2,000	3,000	2,000	-1,500
200530	Alte obiecte de inventar	0	5,500	5,500	0	2,000	3,000	2,000	-1,500
2006	Daplasari, detasari, transferari	2,500	-1,500	1,000	0	500	1,000	500	-1,000
200601	Depasari interne, detasari, transferari	2,500	-1,500	1,000	0	500	1,000	500	-1,000
2013	Pregatire profesionala	1,500	-200	1,300	0	500	1,000	0	-200
2014	Protectia munci	1,500	0	1,500	0	500	500	500	0
2030	Alte cheltuieli	1,500	0	1,500	0	1,500	0	0	0
203003	Prime de asigurare non-viata	1,500	0	1,500	0	1,500	0	0	0
57	TITLUL IX ASISTENTA SOCIALA	5,000	0	5,000	0	2,000	1,000	1,000	1,000
5702	Ajutoare sociale	5,000	0	5,000	0	2,000	1,000	1,000	1,000
570201	Ajutoare sociale in numerar	5,000	0	5,000	0	2,000	1,000	1,000	1,000
59	TITLUL XI ALTE CHELTUIELI	41,000	0	41,000	0	14,000	14,000	13,000	0
5901	Burse	41,000	0	41,000	0	14,000	14,000	13,000	0
60	TITLUL XII PROIECTE CU FINANTARE DIN SUMELE REPREZENTAND ASISTENTA FINANCIARA NERAMBURSABILA AFERENTA PNRR	724,700	0	724,700	0	0	0	724,700	0
6001	Fonduri europene nerambursabile	609,000	0	609,000	0	0	0	609,000	0
6003	Sume aferente TVA	115,700	0	115,700	0	0	0	115,700	0
70	CHELTUIELI DE CAPITAL	23,000	0	23,000	0	0	0	10,000	13,000
71	TITLUL XV ACTIVE NEFINANCIARE	23,000	0	23,000	0	0	0	10,000	13,000
7101	Active fixe	23,000	0	23,000	0	0	0	10,000	13,000
710130	Alte active fixe	23,000	0	23,000	0	0	0	10,000	13,000
650204	Invalamant secundar	289,000	0	289,000	0	102,000	80,000	54,000	53,000
65020401	Invalamant secundar inferior	289,000	0	289,000	0	102,000	80,000	54,000	53,000
650250	Alte cheltuieli in domeniul invatamantului	747,700	0	747,700	0	0	0	734,700	13,000
6602	Sanatale	320,700	0	320,700	0	267,650	20,750	19,250	13,050
01	CHELTUIELI CURENTE	70,700	0	70,700	0	17,650	20,750	19,250	13,050

Cod Indicator	Denumire indicatori	Prevederi anuale				Prevederi trimestriale			
		Buget initial 1=5+6+7+8	Influenta +/- 2	Buget rectificat 3	din care credite bugetare destinate stingerii platilor restante 4	Trim I 5	Trim II 6	Trim III 7	Trim IV 8
B	A								
10	TITLUL I CHELTUIELI DE PERSONAL	68,200	0	68,200	0	17,500	18,600	19,100	13,000
1001	Cheltuieli salariale in bani	65,200	0	65,200	0	17,000	16,700	18,800	12,700
100101	Salarii de baza	60,100	0	60,100	0	15,500	15,500	17,600	11,500
100117	Indemnizatii de hrana	5,100	0	5,100	0	1,500	1,200	1,200	1,200
1002	Cheltuieli salariale in natura	1,500	0	1,500	0	0	1,500	0	0
100206	Vouchere de vacanta	1,500	0	1,500	0	0	1,500	0	0
1003	Contributii	1,500	0	1,500	0	500	400	300	300
100307	Contributia asiguratorie pentru munca	1,500	0	1,500	0	500	400	300	300
20	TITLUL II BUNURI SI SERVICII	2,500	0	2,500	0	150	2,150	150	50
2001	Bunuri si servicii	2,000	0	2,000	0	0	2,000	0	0
200130	Alte bunuri si servicii pentru intretinere si functionare	2,000	0	2,000	0	0	2,000	0	0
2006	Daplasari, detasari, transferari	500	0	500	0	150	150	150	50
200601	Deplasari interne, detasari, transferari	500	0	500	0	150	150	150	50
70	CHELTUIELI DE CAPITAL	250,000	0	250,000	0	250,000	0	0	0
71	TITLUL XV ACTIVE NEFINANCIARE	250,000	0	250,000	0	250,000	0	0	0
7103	Reparatii capitale aferente activelor fixe	250,000	0	250,000	0	250,000	0	0	0
660250	Alte cheltuieli in domeniul sanatatii	320,700	0	320,700	0	267,650	20,750	19,250	13,050
66025050	Alte institutii si actiuni sanitare	320,700	0	320,700	0	267,650	20,750	19,250	13,050
6702	Cultura, recreere si religie	620,500	0	620,500	0	81,000	258,200	277,300	4,000
01	CHELTUIELI CURENTE	161,800	0	161,800	0	31,000	21,500	92,300	17,000
10	TITLUL I CHELTUIELI DE PERSONAL	73,200	0	73,200	0	20,700	17,100	21,700	13,700
1001	Cheltuieli salariale in bani	68,950	0	68,950	0	20,050	15,100	20,600	13,200
100101	Salarii de baza	63,900	0	63,900	0	18,500	14,000	19,400	12,000
100117	Indemnizatii de hrana	5,050	0	5,050	0	1,550	1,100	1,200	1,200
1002	Cheltuieli salariale in natura	1,500	0	1,500	0	0	1,500	0	0
100206	Vouchere de vacanta	1,500	0	1,500	0	0	1,500	0	0
1003	Contributii	2,750	0	2,750	0	650	500	1,100	500
100307	Contributia asiguratorie pentru munca	2,750	0	2,750	0	650	500	1,100	500
20	TITLUL II BUNURI SI SERVICII	88,600	0	88,600	0	10,300	4,400	70,600	3,300

Cod Indicator	Denumire indicatori	Prevederi anuale				Prevederi trimestriale			
		Buget initial 1=5+6+7+8	Influenta +/- 2	Buget rectificat 3	din care credite stingeri platilor restante 4	Trim I 5	Trim II 6	Trim III 7	Trim IV 8
B	A								
2001	Bunuri si servicii	82,050	0	82,050	0	6,250	3,500	66,800	5,500
200101	Furnituri de birou	200	0	200	0	50	50	50	50
200102	Materiale pentru curatenie	400	0	400	0	100	100	100	100
200103	Încalzit, iluminat si forta motrica	10,000	0	10,000	0	3,000	1,400	800	4,800
200104	Apa, canal si salubritate	1,200	0	1,200	0	300	300	300	300
200108	Posta, telecomunicatii, radio, tv, internet	2,000	0	2,000	0	1,000	400	400	200
200130	Alte bunuri si servicii pentru intretinere si functionare	68,250	0	68,250	0	1,800	1,250	65,150	50
2006	Daplasari, detasari, transferari	500	0	500	0	200	100	100	100
200601	Deplasari interne, detasari, transferari	500	0	500	0	200	100	100	100
2011	Carti, publicatii si materiale documentare	3,000	0	3,000	0	0	0	3,000	0
2013	Pregatire profesionala	0	0	0	0	3,000	0	0	-3,000
2014	Protectia muncii	3,000	0	3,000	0	800	800	700	700
2030	Alte cheltuieli	50	0	50	0	50	0	0	0
203030	Alte cheltuieli cu bunuri si servicii	50	0	50	0	50	0	0	0
70	CHELTUIELI DE CAPITAL	458,700	0	458,700	0	50,000	236,700	185,000	-13,000
71	TITLUL XV ACTIVE NEFINANCIARE	458,700	0	458,700	0	50,000	236,700	185,000	-13,000
7101	Active fixe	336,700	0	336,700	0	50,000	236,700	50,000	0
710101	Construcii	336,700	0	336,700	0	50,000	236,700	50,000	0
7103	Reparatii capitale aferente activelor fixe	122,000	0	122,000	0	0	0	135,000	-13,000
670203	Servicii culturale	219,800	0	219,800	0	31,000	21,500	163,300	4,000
67020302	Biblioteci publice comunale, orasenesi, municipale	84,300	0	84,300	0	22,100	19,800	26,800	15,600
67020303	Muzee	17,000	0	17,000	0	0	0	30,000	-13,000
67020306	Casa de cultura	2,500	0	2,500	0	700	700	600	500
67020307	Camere culturale	2,500	0	2,500	0	1,900	200	200	200
67020308	Centre pentru conservarea si promovarea culturii traditionale	5,500	0	5,500	0	5,500	0	0	0
67020312	Consolidarea si restaurarea monumentelor istorice	105,000	0	105,000	0	0	0	105,000	0
67020330	Alte servicii culturale	3,000	0	3,000	0	800	800	700	700
670206	Servicii religioase	400,700	0	400,700	0	50,000	236,700	114,000	0
6802	Asigurari si asistenta sociala	1,626,600	89,000	1,715,600	0	381,500	497,500	502,200	334,400

Cod Indicator	Denumire indicatori	Prevederi anuale				Prevederi trimestriale			
		Buget initial	Influenta +/-	Buget rectificat	din care credite bugetare destinate stingerii platilor restante	Trim I	Trim II	Trim III	Trim IV
B	A	1=5+6+7+8	2	3	4	5	6	7	8
01	CHELTUIELI CURENTE	1,626,600	89,000	1,715,600	0	381,500	497,500	502,200	334,400
10	TITLUL I CHELTUIELI DE PERSONAL	539,500	34,000	573,500	0	138,500	158,000	172,700	104,300
1001	Cheeltuieli salariale in bani	507,700	34,000	541,700	0	135,000	136,700	169,000	101,000
100101	Salarii de baza	454,800	34,000	488,800	0	120,000	122,800	155,000	91,000
100117	Indemnizatii de hrana	52,900	0	52,900	0	15,000	13,900	14,000	10,000
1002	Cheeltuieli salariale in natura	17,400	0	17,400	0	0	17,400	0	0
100206	Vouchere de vacanta	17,400	0	17,400	0	0	17,400	0	0
1003	Contributii	14,400	0	14,400	0	3,500	3,900	3,700	3,300
100307	Contributia asiguratorie pentru munca	14,400	0	14,400	0	3,500	3,900	3,700	3,300
20	TITLUL II BUNURI SI SERVICII	9,000	0	9,000	0	7,000	0	2,000	0
2013	Pregatire profesionala	7,000	0	7,000	0	7,000	0	0	0
2014	Protectia muncii	2,000	0	2,000	0	0	0	2,000	0
57	TITLUL IX ASISTENTA SOCIALA	1,078,100	55,000	1,133,100	0	236,000	339,500	327,500	230,100
5702	Ajutoare sociale	1,078,100	55,000	1,133,100	0	236,000	339,500	327,500	230,100
570201	Ajutoare sociale in numerar	1,078,100	55,000	1,133,100	0	236,000	339,500	327,500	230,100
680205	Asistenta sociala in caz de boli si invaliditati	1,486,500	89,000	1,575,500	0	366,500	478,000	483,700	247,300
68020502	Asistenta sociala in caz de invaliditate	1,486,500	89,000	1,575,500	0	366,500	478,000	483,700	247,300
680215	Preventia excluderii sociale	140,100	0	140,100	0	15,000	19,500	18,500	87,100
68021501	Ajutor social	140,100	0	140,100	0	15,000	19,500	18,500	87,100
690200	Partea a IV-a Servicii si Dezvoltare publica, Locuinte, Mediu si Ape	1,181,000	15,000	1,196,000	0	746,500	125,500	115,500	208,500
7002	Locuinte, servicii si dezvoltare publica	1,014,000	15,000	1,029,000	0	632,000	123,000	113,000	161,000
01	CHELTUIELI CURENTE	230,000	15,000	245,000	0	68,000	63,000	53,000	61,000
20	TITLUL II BUNURI SI SERVICII	230,000	15,000	245,000	0	68,000	63,000	53,000	61,000
2001	Bunuri si servicii	230,000	15,000	245,000	0	68,000	63,000	53,000	61,000
200103	Încalzit, Iluminat si forta motrica	180,000	0	180,000	0	50,000	50,000	40,000	40,000
200130	Alte bunuri si servicii pentru intretinere si functionare	50,000	15,000	65,000	0	18,000	13,000	13,000	21,000
70	CHELTUIELI DE CAPITAL	784,000	0	784,000	0	564,000	60,000	60,000	100,000
71	TITLUL XV ACTIVE NEFINANCIARE	784,000	0	784,000	0	564,000	60,000	60,000	100,000
7101	Active fixe	784,000	0	784,000	0	564,000	60,000	60,000	100,000

Cod Indicator	Denumire indicatori	Prevederi anuale				Prevederi trimestrale			
		Buget initial	Influenta +/-	Buget rectificat	din care credite bugetare destinate stingerii platilor restante	Trim I	Trim II	Trim III	Trim IV
B	A	1=5+6+7+8	2	3	4	5	6	7	8
710130	Alte active fixe	784,000	0	784,000	0	564,000	60,000	60,000	100,000
700205	Alimentare cu apa si amenajari hidrotehnice	170,000	0	170,000	0	20,000	60,000	60,000	30,000
70020501	Alimentare cu apa	170,000	0	170,000	0	20,000	60,000	60,000	30,000
700206	Iluminat public si electrificari rurale	844,000	15,000	859,000	0	612,000	63,000	53,000	131,000
7402	Protectia mediului	167,000	0	167,000	0	114,500	2,500	2,500	47,500
01	CHELTUIELI CURENTE	167,000	0	167,000	0	114,500	2,500	2,500	47,500
20	TITLUL II BUNURI SI SERVICII	167,000	0	167,000	0	114,500	2,500	2,500	47,500
2001	Bunuri si servicii	167,000	0	167,000	0	114,500	2,500	2,500	47,500
200104	Apa, canal si salubritate	145,000	0	145,000	0	100,000	0	0	45,000
200105	Carburanti si lubrifianti	4,000	0	4,000	0	1,000	1,000	1,000	1,000
200130	Alte bunuri si servicii pentru intretinere si functionare	18,000	0	18,000	0	13,500	1,500	1,500	1,500
740205	Salubritate si gestiunea deseurilor	167,000	0	167,000	0	114,500	2,500	2,500	47,500
74020501	Salubritate	167,000	0	167,000	0	114,500	2,500	2,500	47,500
7902	Partea a V-a Actiuni economice	10,703,000	140,000	10,843,000	0	273,000	10,539,000	-79,700	110,700
8302	Agricultura, silvicultura, piscicultura si vanatoare	200,000	0	200,000	0	50,000	70,000	40,000	40,000
01	CHELTUIELI CURENTE	200,000	0	200,000	0	50,000	70,000	40,000	40,000
20	TITLUL II BUNURI SI SERVICII	200,000	0	200,000	0	50,000	70,000	40,000	40,000
2001	Bunuri si servicii	200,000	0	200,000	0	50,000	70,000	40,000	40,000
200130	Alte bunuri si servicii pentru intretinere si functionare	200,000	0	200,000	0	50,000	70,000	40,000	40,000
830203	Agricultura	200,000	0	200,000	0	50,000	70,000	40,000	40,000
83020330	Alte cheltuieli in domeniul agriculturii	200,000	0	200,000	0	50,000	70,000	40,000	40,000
8402	Transporturi	10,483,000	140,000	10,623,000	0	203,000	10,469,000	-119,700	70,700
01	CHELTUIELI CURENTE	217,700	0	217,700	0	107,000	54,000	56,000	700
20	TITLUL II BUNURI SI SERVICII	217,700	0	217,700	0	107,000	54,000	56,000	700
2001	Bunuri si servicii	217,700	0	217,700	0	107,000	54,000	56,000	700
200105	Carburanti si lubrifianti	17,700	0	17,700	0	7,000	4,000	6,000	700
200130	Alte bunuri si servicii pentru intretinere si functionare	200,000	0	200,000	0	100,000	50,000	50,000	0
70	CHELTUIELI DE CAPITAL	10,265,300	140,000	10,405,300	0	96,000	10,415,000	-175,700	70,000
71	TITLUL XV ACTIVE NEFINANCIARE	10,265,300	140,000	10,405,300	0	96,000	10,415,000	-175,700	70,000

Cod Indicator	Denumire indicatori	Prevederi anuale				Prevederi trimestriale			
		Buget Initial	Influenta +/-	Buget rectificat	din care credite bugetare destinate stingerii platilor restante	Trim I	Trim II	Trim III	Trim IV
B	A	1=5+6+7+8	2	3	4	5	6	7	8
7101	Active fixe	10,165,300	0	10,165,300	0	96,000	10,415,000	-175,700	-170,000
710101	Constructii	10,000,000	0	10,000,000	0	0	10,319,000	-319,000	0
710102	Masini, echipamente si mijloace de transport	6,000	0	6,000	0	0	6,000	0	0
710130	Alte active fixe	159,300	0	159,300	0	96,000	90,000	143,300	-170,000
7103	Reparatii capitale aferente activelor fixe	100,000	140,000	240,000	0	0	0	0	240,000
840203	Transport rutier	10,483,000	140,000	10,623,000	0	203,000	10,469,000	-119,700	70,700
84020301	Drumuri si poduri	10,483,000	140,000	10,623,000	0	203,000	10,469,000	-119,700	70,700
8702	Alte actiuni economice	20,000	0	20,000	0	20,000	0	0	0
01	CHELTUIELI CURENTE	20,000	0	20,000	0	20,000	0	0	0
20	TITLUL II BUNURI SI SERVICII	20,000	0	20,000	0	20,000	0	0	0
2001	Bunuri si servicii	20,000	0	20,000	0	20,000	0	0	0
200130	Alte bunuri si servicii pentru intretinere si functionare	20,000	0	20,000	0	20,000	0	0	0
870250	Alte actiuni economice	20,000	0	20,000	0	20,000	0	0	0
9602	Rezerve, Excedent/Deficit	0	0	0	0	0	0	0	0
9702	Rezerve	0	0	0	0	0	0	0	0
9902	Deficit	0	0	0	0	0	0	0	0
990296	Deficitul sectiunii de functionare	0	0	0	0	0	0	0	0
990297	Deficitul sectiunii de dezvoltare	0	0	0	0	0	0	0	0
	SECTIUNEA DE FUNCTIONARE								
000102	TOTAL VENITURI	4,756,750	160,000	4,916,750		1,332,700	1,279,450	1,400,950	903,650
499002	VENITURI PROPRII	3,953,800	-120,000	3,833,800		1,317,200	1,120,900	936,050	459,650
000202	I. VENITURI CURENTE	4,529,800	160,000	4,689,800		1,255,200	1,221,200	1,351,800	861,600
000302	A. VENITURI FISCALE	4,961,800	388,000	5,349,800		1,587,700	1,464,400	1,142,500	1,155,200
000402	A1. IMPOZIT PE VENIT, PROFIT SI CASTIGURI DIN CAPITAL	2,682,000	0	2,682,000		907,900	744,600	518,000	511,500
000602	A1.2. IMPOZIT PE VENIT, PROFIT, SI CASTIGURI DIN CAPITAL DE LA PERSOANE FIZICE	2,682,000	0	2,682,000		907,900	744,600	518,000	511,500
0302	Impozit pe venit	12,000	0	12,000		4,000	4,000	4,000	0
030218	Impozitul pe veniturile din transferul proprietatilor imobiliare din patrimoniul personal	12,000	0	12,000		4,000	4,000	4,000	0

Cod Indicator	Denumire indicatori	Prevederi anuale				Prevederi trimestriale			
		Buget initial	Influenta +/-	Buget rectificat	din care credite bugetare destinate stingerii platilor restante	Trim I	Trim II	Trim III	Trim IV
B	A	1=5+6+7+8	2	3	4	5	6	7	8
0402	Cote si sume defalcate din impozitul pe venit	2,670,000	0	2,670,000		903,900	740,600	514,000	511,500
040201	Cote defalcate din impozitul pe venit	944,000	0	944,000		405,250	234,250	234,250	70,250
040204	Sume alocate din cotele defalcate din impozitul pe venit pentru echilibrarea bugetelor locale	1,207,000	0	1,207,000		368,900	376,600	150,000	314,500
040205	Sume repartizate din Fondul la dispozitia Consiliului Județean	519,000	0	519,000		129,750	129,750	129,750	129,750
000902	A3. IMPOZITE SI TAXE PE PROPRIETATE	648,300	-5,000	643,300		218,400	190,400	239,100	-4,600
0702	Impozite si taxe pe proprietate	648,300	-5,000	643,300		218,400	190,400	239,100	-4,600
070201	Impozit si taxa pe cladiri	274,000	-5,000	269,000		98,000	92,000	70,100	8,900
07020101	Impozit pe cladiri de la persoane fizice	125,000	-5,000	120,000		48,000	45,000	18,100	8,900
07020102	Impozit si taxa pe cladiri de la persoane juridice	149,000	0	149,000		50,000	47,000	52,000	0
070202	Impozit si taxa pe teren	370,300	0	370,300		119,400	95,400	169,000	-13,500
07020201	Impozit pe terenuri de la persoane fizice	105,000	0	105,000		30,000	30,000	45,000	0
07020202	Impozit si taxa pe teren de la persoane juridice	1,300	0	1,300		400	400	200	300
07020203	Impozitul pe terenul din extravilan	264,000	0	264,000		89,000	65,000	123,800	-13,800
070203	Taxe judiciare de timbru si alte taxe de timbru	1,000	0	1,000		500	500	0	0
070250	Alte impozite si taxe pe proprietate	3,000	0	3,000		500	2,500	0	0
001002	A4. IMPOZITE SI TAXE PE BUNURI SI SERVICII	1,630,500	393,000	2,023,500		460,900	528,900	385,400	648,300
1102	Sume defalcate din TVA	1,384,000	430,000	1,814,000		364,000	453,000	344,000	653,000
110202	Sume defalcate din taxa pe valoarea adaugata pentru finantarea cheltuielilor descentralizate la nivelul comunitatilor, oraselor, municipiilor, sectoarelor si Municipiului Bucuresti	1,384,000	0	1,384,000		364,000	453,000	344,000	223,000
110206	Sume defalcate din taxa pe valoarea adaugata pentru echilibrarea bugetelor locale	0	430,000	430,000		0	0	0	430,000
1602	Taxe pe utilizarea bunurilor, autorizarea utilizarii bunurilor sau pe desfasurarea de activitati	246,500	-37,000	209,500		96,900	75,900	41,400	-4,700
160202	Impozit pe mijloacele de transport	205,000	-37,000	168,000		86,000	65,000	26,000	-9,000
16020201	Impozit pe mijloacele de transport de persoane fizice	97,000	-10,000	87,000		40,000	25,000	16,000	6,000
16020202	Impozit pe mijloacele de transport deținute de persoane juridice	108,000	-27,000	81,000		46,000	40,000	10,000	-15,000
160203	Taxe si tarife pentru eliberarea de licente si autorizatii de functionare	3,000	0	3,000		900	900	900	300
160250	Alte taxe pe utilizarea bunurilor, autorizarea utilizarii bunurilor sau pe desfasurarea de activitati	38,500	0	38,500		10,000	10,000	14,500	4,000
001102	A6. ALTE IMPOZITE SI TAXE FISCALE	1,000	0	1,000		500	500	0	0



Cod Indicator	Denumire indicatori	Prevederi anuale				Prevederi trimestriale			
		Buget initial	Influenta +/-	Buget rectificat	din care credite bugetare destinate stingerii platilor restante	Trim I	Trim II	Trim III	Trim IV
B	A	1=5+6+7+8	2	3	4	5	6	7	8
1802	Alte impozite si taxe fiscale	1,000	0	1,000		500	500	0	0
180250	Alte impozite si taxe	1,000	0	1,000		500	500	0	0
001202	C. VENITURI NEFISCALE	-432,000	-228,000	-660,000		-332,500	-243,200	209,300	-293,600
001302	C1. VENITURI DIN PROPRIETATE	295,000	-54,000	241,000		72,000	88,000	115,000	-34,000
3002	Venituri din proprietate	295,000	-54,000	241,000		72,000	88,000	115,000	-34,000
300205	Venituri din concesiuni si inchirieri	295,000	-54,000	241,000		72,000	88,000	115,000	-34,000
30020530	Alte venituri din concesiuni si inchirieri de catre institutiile publice	295,000	-54,000	241,000		72,000	88,000	115,000	-34,000
001402	C2. VANZARI DE BUNURI SI SERVICII	-727,000	-174,000	-901,000		-404,500	-331,200	94,300	-259,600
3502	Amenzi, penalizati si confiscari	36,000	0	36,000		9,500	9,500	10,550	6,450
350201	Venituri din amenzi si alte sanctiuni aplicate potrivit dispozitiilor legale	30,000	0	30,000		7,500	7,500	8,550	6,450
35020102	Venituri din amenzi si alte sanctiuni aplicate de catre alte institutii de specialitate	30,000	0	30,000		7,500	7,500	8,550	6,450
350250	Alte amenzi, penalizati si confiscari	6,000	0	6,000		2,000	2,000	2,000	0
3602	Diverse venituri	45,000	-24,000	21,000		12,000	12,000	12,000	-15,000
360250	Alte venituri	45,000	-24,000	21,000		12,000	12,000	12,000	-15,000
3702	Transferuri voluntare, altele decat subventiile	-808,000	-150,000	-958,000		-426,000	-352,700	71,750	-251,050
370203	Varsaminte din sectiunea de functionare pentru finantarea sectiunii de dezvoltare a bugetului local (cu semnul minus)	-808,000	-150,000	-958,000		-426,000	-352,700	71,750	-251,050
001702	V. SUBVENTII	226,950	0	226,950		77,500	58,250	49,150	42,050
001802	SUBVENTII DE LA ALTE NIVELE ALE ADMINISTRATIEI PUBLICE	226,950	0	226,950		77,500	58,250	49,150	42,050
4202	Subventii de la bugetul de stat	226,950	0	226,950		77,500	58,250	49,150	42,050
002002	B. Curente	226,950	0	226,950		77,500	58,250	49,150	42,050
420234	Subventii pentru acordarea ajutorului pentru incalzirea locuintei si a suplimentului pentru energie alocate pentru consumul de combustibili solizi si/sau petroliei.	162,250	0	162,250		60,500	41,250	35,450	25,050
420241	Subventii din bugetul de stat pentru finantarea sanatatii	64,700	0	64,700		17,000	17,000	13,700	17,000
4902	TOTAL CHELTUIELI	4,756,750	160,000	4,916,750	0	1,332,700	1,279,450	1,400,950	903,650
01	CHELTUIELI CURENTE	4,756,750	160,000	4,916,750	0	1,332,700	1,279,450	1,400,950	903,650
10	TITLUL I CHELTUIELI DE PERSONAL	1,900,300	34,000	1,934,300	0	459,700	529,700	603,600	341,300
1001	Cheltuieli salariale in bani	1,816,950	34,000	1,850,950	0	448,550	479,500	590,800	332,100

Cod Indicator	Denumire indicatori	Prevederi anuale				Prevederi trimestriale			
		Buget initial	Influenta +/-	Buget rectificat	din care credite bugetare destinate stingerii platilor restante	Trim I	Trim II	Trim III	Trim IV
B	A	1=5+6+7+8	2	3	4	5	6	7	8
100101	Salarii de baza	1,600,400	34,000	1,634,400	0	394,000	422,900	526,000	291,500
100112	Indemnizatii platite unor persoane din afara unitatii	109,700	0	109,700	0	26,000	28,700	35,900	19,100
100117	Indemnizatii de hrana	106,850	0	106,850	0	28,550	27,900	28,900	21,500
1002	Cheltuieli salariale in natura	37,800	0	37,800	0	0	37,800	0	0
100206	Vouchere de vacanta	37,800	0	37,800	0	0	37,800	0	0
1003	Contributii	45,550	0	45,550	0	11,150	12,400	12,800	9,200
100307	Contributia asiguratorie pentru munca	45,550	0	45,550	0	11,150	12,400	12,800	9,200
20	TITLUL II BUNURI SI SERVICII	1,732,350	71,000	1,803,350	0	621,000	395,250	455,850	331,250
2001	Bunuri si servicii	1,380,850	28,200	1,409,050	0	510,950	311,200	303,200	283,700
200101	Furnituri de birou	14,200	0	14,200	0	4,550	4,550	2,550	2,550
200102	Materiale pentru curatenie	24,700	2,000	26,700	0	6,700	7,400	2,600	10,000
200103	Încalzit, iluminat si forta motrica	283,600	0	283,600	0	105,000	76,400	48,100	54,100
200104	Apa, canal si salubritate	160,400	400	160,800	0	105,300	1,300	1,800	52,400
200105	Carburanti si lubrifianti	62,700	-900	61,800	0	21,500	22,500	14,000	3,800
200106	Piese de schimb	6,700	-1,000	5,700	0	2,900	1,900	1,700	-800
200107	Transport	80,000	-2,900	77,100	0	20,000	15,000	15,000	27,100
200108	Posta, telecomunicatii, radio, tv, internet	73,000	-400	72,600	0	17,000	17,400	21,900	16,300
200109	Materiale si prestari de servicii cu caracter functional	44,800	15,000	59,800	0	6,000	5,500	5,750	42,550
200130	Alte bunuri si servicii pentru intretinere si functionare	630,750	16,000	646,750	0	222,000	159,250	189,800	75,700
2002	Reparatii curente	6,000	0	6,000	0	4,800	2,000	1,500	-2,300
2005	Bunuri de natura obiectelor de inventar	22,500	5,500	28,000	0	9,500	11,000	19,000	-11,500
200530	Alte obiecte de inventar	22,500	5,500	28,000	0	9,500	11,000	19,000	-11,500
2006	Daplasari, detasari, transferari	15,500	-1,500	14,000	0	4,650	4,050	4,950	350
200601	Depasari interne, detasari, transferari	15,500	-1,500	14,000	0	4,650	4,050	4,950	350
2011	Carti, publicatii si materiale documentare	13,500	0	13,500	0	3,000	1,500	9,500	-500
2013	Pregatire profesionala	22,500	-200	22,300	0	18,500	9,000	4,000	-9,200
2014	Protectia munci	14,500	0	14,500	0	3,300	3,300	5,200	2,700
2030	Alte cheltuieli	257,000	39,000	296,000	0	66,300	53,200	108,500	68,000
203003	Prime de asigurare non-viaia	6,100	0	6,100	0	7,500	-2,800	3,200	-1,800

Cod Indicator	Denumire indicatori	Prevederi anuale				Prevederi trimestriale			
		Buget initial	Influenta +/-	Buget rectificat	din care credite bugetare destinate stingerii platilor restante	Trim I	Trim II	Trim III	Trim IV
B	A	1=5+6+7+8	2	3	4	5	6	7	8
203030	Alte cheltuieli cu bunuri si servicii	250,900	39,000	289,900	0	58,800	56,000	105,300	69,800
57	TITLUL IX ASISTENTA SOCIALA	1,083,100	55,000	1,138,100	0	238,000	340,500	328,500	231,100
5702	Ajutoare sociale	1,083,100	55,000	1,138,100	0	238,000	340,500	328,500	231,100
570201	Ajutoare sociale in numerar	1,083,100	55,000	1,138,100	0	238,000	340,500	328,500	231,100
59	TITLUL XI ALTE CHELTUIELI	41,000	0	41,000	0	14,000	14,000	13,000	0
5901	Burse	41,000	0	41,000	0	14,000	14,000	13,000	0
5002	Partea I-a Servicii publice generale	1,754,750	56,000	1,810,750	0	430,150	466,300	579,100	335,200
5102	Autoritati publice si actiuni externe	1,754,750	56,000	1,810,750	0	430,150	466,300	579,100	335,200
01	CHELTUIELI CURENTE	1,754,750	56,000	1,810,750	0	430,150	466,300	579,100	335,200
10	TITLUL I CHELTUIELI DE PERSONAL	1,219,400	0	1,219,400	0	283,000	336,000	390,100	210,300
1001	Cheltuieli salariale in bani	1,175,100	0	1,175,100	0	276,500	311,000	382,400	205,200
100101	Salarii de baza	1,021,600	0	1,021,600	0	240,000	270,600	334,000	177,000
100112	Indemnizatii platite unor persoane din afara unitatii	109,700	0	109,700	0	26,000	28,700	35,900	19,100
100117	Indemnizatii de hrana	43,800	0	43,800	0	10,500	11,700	12,500	9,100
1002	Cheltuieli salariale in natura	17,400	0	17,400	0	0	17,400	0	0
100206	Vouchere de vacanta	17,400	0	17,400	0	0	17,400	0	0
1003	Contributii	26,900	0	26,900	0	6,500	7,600	7,700	5,100
100307	Contributia asiguratorie pentru munca	26,900	0	26,900	0	6,500	7,600	7,700	5,100
20	TITLUL II BUNURI SI SERVICII	535,350	56,000	591,350	0	147,150	130,300	189,000	124,900
2001	Bunuri si servicii	219,900	17,000	236,900	0	64,100	54,800	46,800	71,200
200101	Furnituri de birou	10,000	0	10,000	0	3,500	3,500	1,500	1,500
200102	Materiale pentru curatenie	14,300	2,000	16,300	0	3,600	5,300	1,500	5,900
200103	Încalzit, iluminat si forta motrica	48,600	0	48,600	0	22,000	15,000	7,300	4,300
200104	Apa, canal si salubritate	11,200	0	11,200	0	4,000	0	500	6,700
200105	Carburanti si lubrifianti	8,000	0	8,000	0	3,000	2,000	1,500	1,500
200106	Piese de schimb	500	0	500	0	500	500	500	-1,000
200108	Posta, telecomunicatii, radio, tv, internet	68,000	0	68,000	0	15,000	16,000	21,000	16,000
200109	Materiale si prestari de servicii cu caracter functional	35,300	15,000	50,300	0	4,500	4,500	5,000	36,300
200130	Alte bunuri si servicii pentru întretinere si functionare	24,000	0	24,000	0	8,000	8,000	8,000	0

Cod Indicator	Denumire indicatori	Prevederi anuale				Prevederi trimestrale			
		Buget initial	Influenta +/-	Buget rectificat	din care credite bugetare destinate stingerii platilor restante	Trim I	Trim II	Trim III	Trim IV
B	A	1=5+6+7+8	2	3	4	5	6	7	8
2002	Reparatii curente	4,000	0	4,000	0	2,000	1,500	1,000	-500
2005	Bunuri de natura obiectelor de inventar	16,000	0	16,000	0	1,000	8,000	17,000	-10,000
200530	Alte obiecte de inventar	16,000	0	16,000	0	1,000	8,000	17,000	-10,000
2006	Deplasari, detasari, transferari	12,000	0	12,000	0	3,800	2,800	4,200	1,200
200601	Deplasari interne, detasari, transferari	12,000	0	12,000	0	3,800	2,800	4,200	1,200
2011	Carti, publicatii si materiale documentare	10,500	0	10,500	0	3,000	1,500	6,500	-500
2013	Pregatire profesionala	14,000	0	14,000	0	8,000	8,000	4,000	-6,000
2014	Protectia muncii	8,000	0	8,000	0	2,000	2,000	2,000	2,000
2030	Alte cheltuieli	250,950	39,000	289,950	0	63,250	51,700	107,500	67,500
203003	Prime de asigurare non-viata	4,600	0	4,600	0	6,000	-2,800	3,200	-1,800
203030	Alte cheltuieli cu bunuri si servicii	246,350	39,000	285,350	0	57,250	54,500	104,300	69,300
510201	Autoritati executive si legislative	1,754,750	56,000	1,810,750	0	430,150	466,300	579,100	335,200
51020103	Autoritati executive	1,754,750	56,000	1,810,750	0	430,150	466,300	579,100	335,200
5902	Partea a II-a Aparare, Ordine Publica si Siguranta Nationala	19,200	0	19,200	0	10,900	3,900	2,600	1,800
6102	Ordine publica si siguranta nationala	19,200	0	19,200	0	10,900	3,900	2,600	1,800
01	CHELTUIELI CURENTE	19,200	0	19,200	0	10,900	3,900	2,600	1,800
20	TITLUL II BUNURI SI SERVICII	19,200	0	19,200	0	10,900	3,900	2,600	1,800
2001	Bunuri si servicii	6,200	0	6,200	0	2,100	1,900	1,100	1,100
200105	Carburanti si lubrifianti	2,000	0	2,000	0	500	500	500	500
200106	Piese de schimb	1,200	0	1,200	0	400	400	200	200
200109	Materiale si prestari de servicii cu caracter functional	1,500	0	1,500	0	500	500	250	250
200130	Alte bunuri si servicii pentru intretinere si functionare	1,500	0	1,500	0	700	500	150	150
2002	Reparatii curente	2,000	0	2,000	0	800	500	500	200
2005	Bunuri de natura obiectelor de inventar	6,500	0	6,500	0	6,500	0	0	0
200530	Alte obiecte de inventar	6,500	0	6,500	0	6,500	0	0	0
2030	Alte cheltuieli	4,500	0	4,500	0	1,500	1,500	1,000	500
203030	Alte cheltuieli cu bunuri si servicii	4,500	0	4,500	0	1,500	1,500	1,000	500
610205	Protectie civila si protectia contra incendiilor	19,200	0	19,200	0	10,900	3,900	2,600	1,800
6302	Partea a III-a Cheltuieli Social - Culturale	2,148,100	89,000	2,237,100	0	532,150	619,750	667,750	417,450

Cod Indicator	Denumire indicatori	Prevederi anuale				Prevederi trimestriale			
		Buget Initial	Influenta +/-	Buget rectificat	din care credite bugetare destinate stingerii platilor restante	Trim I	Trim II	Trim III	Trim IV
B	A	1=5+6+7+8	2	3	4	5	6	7	8
6502	Invatamant	289,000	0	289,000	0	102,000	80,000	54,000	53,000
01	CHELTUIELI CURENTE	289,000	0	289,000	0	102,000	80,000	54,000	53,000
20	TITLUL II BUNURI SI SERVICII	243,000	0	243,000	0	86,000	65,000	40,000	52,000
2001	Bunuri si servicii	236,000	-3,800	232,200	0	79,000	59,500	37,000	56,700
200101	Furnituri de birou	4,000	0	4,000	0	1,000	1,000	1,000	1,000
200102	Materiale pentru curatenie	10,000	0	10,000	0	3,000	2,000	1,000	4,000
200103	Încalzit, iluminat si forta motrica	45,000	0	45,000	0	30,000	10,000	0	5,000
200104	Apa, canal si salubritate	3,000	400	3,400	0	1,000	1,000	1,000	400
200105	Carburanti si lubrifianti	31,000	-900	30,100	0	10,000	15,000	5,000	100
200106	Piese de schimb	5,000	-1,000	4,000	0	2,000	1,000	1,000	0
200107	Transport	80,000	-2,900	77,100	0	20,000	15,000	15,000	27,100
200108	Posta, telecomunicatii, radio, tv, internet	3,000	-400	2,600	0	1,000	1,000	500	100
200109	Materiale si prestari de servicii cu caracter functional	8,000	0	8,000	0	1,000	500	500	6,000
200130	Alte bunuri si servicii pentru intretinere si functionare	47,000	1,000	48,000	0	10,000	13,000	12,000	13,000
2002	Reparatii curente	0	0	0	0	2,000	0	0	-2,000
2005	Bunuri de natura obiectelor de inventar	0	5,500	5,500	0	2,000	3,000	2,000	-1,500
200530	Alte obiecte de inventar	0	5,500	5,500	0	2,000	3,000	2,000	-1,500
2006	Daplasari, detasari, transferari	2,500	-1,500	1,000	0	500	1,000	500	-1,000
200601	Deplasari interne, detasari, transferari	2,500	-1,500	1,000	0	500	1,000	500	-1,000
2013	Pregatire profesionala	1,500	-200	1,300	0	500	1,000	0	-200
2014	Protectia nunci	1,500	0	1,500	0	500	500	500	0
2030	Alte cheltuieli	1,500	0	1,500	0	1,500	0	0	0
203003	Prime de asigurare non-viala	1,500	0	1,500	0	1,500	0	0	0
57	TITLUL IX ASISTENTA SOCIALA	5,000	0	5,000	0	2,000	1,000	1,000	1,000
5702	Ajutoare sociale	5,000	0	5,000	0	2,000	1,000	1,000	1,000
570201	Ajutoare sociale in numerar	5,000	0	5,000	0	2,000	1,000	1,000	1,000
59	TITLUL XI ALTE CHELTUIELI	41,000	0	41,000	0	14,000	14,000	13,000	0
5901	Burse	41,000	0	41,000	0	14,000	14,000	13,000	0
650204	Invatamant secundar	289,000	0	289,000	0	102,000	80,000	54,000	53,000

Cod Indicator	Denumire indicatori	Prevederi anuale				Prevederi trimestriale			
		Buget initial	Influenta +/-	Buget rectificat	din care credite bugetare destinate stingerii platilor restante	Trim I	Trim II	Trim III	Trim IV
B	A	1=5+6+7+8	2	3	4	5	6	7	8
65020401	Invatamant secundar interior	289,000	0	289,000	0	102,000	80,000	54,000	53,000
6602	Sanatare	70,700	0	70,700	0	17,650	20,750	19,250	13,050
01	CHELTUIELI CURENTE	70,700	0	70,700	0	17,650	20,750	19,250	13,050
10	TITLUL I CHELTUIELI DE PERSONAL	68,200	0	68,200	0	17,500	18,600	19,100	13,000
1001	Cheltuieli salariale in bani	65,200	0	65,200	0	17,000	16,700	18,800	12,700
100101	Salarii de baza	60,100	0	60,100	0	15,500	15,500	17,600	11,500
100117	Indemnizatii de hrana	5,100	0	5,100	0	1,500	1,200	1,200	1,200
1002	Cheltuieli salariale in natura	1,500	0	1,500	0	0	1,500	0	0
100206	Vouchere de vacanta	1,500	0	1,500	0	0	1,500	0	0
1003	Contributii	1,500	0	1,500	0	500	400	300	300
100307	Contributia asiguratorie pentru munca	1,500	0	1,500	0	500	400	300	300
20	TITLUL II BUNURI SI SERVICII	2,500	0	2,500	0	150	2,150	150	50
2001	Bunuri si servicii	2,000	0	2,000	0	0	2,000	0	0
200130	Alte bunuri si servicii pentru intretinere si functionare	2,000	0	2,000	0	0	2,000	0	0
2006	Deplasari, detasari, transferari	500	0	500	0	150	150	150	50
200601	Deplasari interne, detasari, transferari	500	0	500	0	150	150	150	50
660250	Alte cheltuieli in domeniul sanataii	70,700	0	70,700	0	17,650	20,750	19,250	13,050
66025050	Alte institutii si actiuni sanitare	70,700	0	70,700	0	17,650	20,750	19,250	13,050
6702	Cultura, recreere si religie	161,800	0	161,800	0	31,000	21,500	92,300	17,000
01	CHELTUIELI CURENTE	161,800	0	161,800	0	31,000	21,500	92,300	17,000
10	TITLUL I CHELTUIELI DE PERSONAL	73,200	0	73,200	0	20,700	17,100	21,700	13,700
1001	Cheltuieli salariale in bani	68,950	0	68,950	0	20,050	15,100	20,600	13,200
100101	Salarii de baza	63,900	0	63,900	0	18,500	14,000	19,400	12,000
100117	Indemnizatii de hrana	5,050	0	5,050	0	1,550	1,100	1,200	1,200
1002	Cheltuieli salariale in natura	1,500	0	1,500	0	0	1,500	0	0
100206	Vouchere de vacanta	1,500	0	1,500	0	0	1,500	0	0
100307	Contributia asiguratorie pentru munca	2,750	0	2,750	0	650	500	1,100	500
20	TITLUL II BUNURI SI SERVICII	88,600	0	88,600	0	10,300	4,400	70,600	3,300

Cod Indicator	Denumire indicatori	Prevederi anuale				Prevederi trimestriale			
		Buget initial 1=5+6+7+8	Influenta +/- 2	Buget rectificat 3	din care credite bugetare destinate stingerii platilor restante 4	Trim I 5	Trim II 6	Trim III 7	Trim IV 8
B	A								
2001	Bunuri si servicii	82,050	0	82,050	0	6,250	3,500	66,800	5,500
200101	Furnituri de birou	200	0	200	0	50	50	50	50
200102	Materiale pentru curatenie	400	0	400	0	100	100	100	100
200103	Încalzit, iluminat si forta motrica	10,000	0	10,000	0	3,000	1,400	800	4,800
200104	Apa canali si salubritate	1,200	0	1,200	0	300	300	300	300
200108	Posta, telecomunicatii, radio, tv, internet	2,000	0	2,000	0	1,000	400	400	200
200130	Alte bunuri si servicii pentru întretinere si functionare	68,250	0	68,250	0	1,800	1,250	65,150	50
2006	Deplasari, detasari, transferari	500	0	500	0	200	100	100	100
200601	Deplasari interne, detasari, transferari	500	0	500	0	200	100	100	100
2011	Carti, publicatii si materiale documentare	3,000	0	3,000	0	0	0	3,000	0
2013	Pregatire profesionala	0	0	0	0	3,000	0	0	-3,000
2014	Protectia muncii	3,000	0	3,000	0	800	800	700	700
2030	Alte cheltuieli	50	0	50	0	50	0	0	0
203030	Alte cheltuieli cu bunuri si servicii	50	0	50	0	50	0	0	0
670203	Servicii culturale	97,800	0	97,800	0	31,000	21,500	28,300	17,000
67020302	Biblioteci publice comunale, orasenesi, municipale	84,300	0	84,300	0	22,100	19,800	26,800	15,600
67020306	Casa de cultura	2,500	0	2,500	0	700	700	600	500
67020307	Carmine culturale	2,500	0	2,500	0	1,900	200	200	200
67020308	Centre pentru conservarea si promovarea culturii traditionale	5,500	0	5,500	0	5,500	0	0	0
67020330	Alte servicii culturale	3,000	0	3,000	0	800	800	700	700
670206	Servicii religioase	64,000	0	64,000	0	0	0	64,000	0
6802	Asigurari si asistenta sociala	1,626,600	89,000	1,715,600	0	381,500	497,500	502,200	334,400
01	CHELTUIELI CURENTE	1,626,600	89,000	1,715,600	0	381,500	497,500	502,200	334,400
10	TITLUL I CHELTUIELI DE PERSONAL	539,500	34,000	573,500	0	138,500	158,000	172,700	104,300
1001	Cheletuilei salariale in bani	507,700	34,000	541,700	0	135,000	136,700	169,000	101,000
100101	Salarii de baza	454,800	34,000	488,800	0	120,000	122,800	155,000	91,000
100117	Indemnizatii de hrana	52,900	0	52,900	0	15,000	13,900	14,000	10,000
1002	Cheletuilei salariale in natura	17,400	0	17,400	0	0	17,400	0	0
100206	Vouchere de vacanta	17,400	0	17,400	0	0	17,400	0	0

Cod Indicator	Denumire indicatori	Prevederi anuale				Prevederi trimestriale			
		Buget initial	Influenta + / -	Buget rectificat	din care credite bugetare destinate stingerii platilor restante	Trim I	Trim II	Trim III	Trim IV
B	A	1=5+6+7+8	2	3	4	5	6	7	8
1003	Contributii	14,400	0	14,400	0	3,500	3,900	3,700	3,300
100307	Contributia asiguratorie pentru munca	14,400	0	14,400	0	3,500	3,900	3,700	3,300
20	TITLUL II BUNURI SI SERVICII	9,000	0	9,000	0	7,000	0	2,000	0
2013	Pregatire profesionala	7,000	0	7,000	0	7,000	0	0	0
2014	Protectia muncii	2,000	0	2,000	0	0	0	2,000	0
57	TITLUL IX ASISTENTA SOCIALA	1,078,100	55,000	1,133,100	0	236,000	339,500	327,500	230,100
5702	Ajutoare sociale	1,078,100	55,000	1,133,100	0	236,000	339,500	327,500	230,100
570201	Ajutoare sociale in numerar	1,078,100	55,000	1,133,100	0	236,000	339,500	327,500	230,100
680205	Asistenta sociala in caz de boli si invaliditati	1,486,500	89,000	1,575,500	0	366,500	478,000	483,700	247,300
68020502	Asistenta sociala in caz de invaliditate	1,486,500	89,000	1,575,500	0	366,500	478,000	483,700	247,300
680215	Preventia excluderii sociale	140,100	0	140,100	0	15,000	19,500	18,500	87,100
68021501	Ajutor social	140,100	0	140,100	0	15,000	19,500	18,500	87,100
690200	Partea a IV-a Servicii si Dezvoltare publica. Locuinte, Mediu si Ape	397,000	15,000	412,000	0	182,500	65,500	55,500	108,500
7002	Locuinte, servicii si dezvoltare publica	230,000	15,000	245,000	0	68,000	63,000	53,000	61,000
01	CHELTUIELI CURENTE	230,000	15,000	245,000	0	68,000	63,000	53,000	61,000
20	TITLUL II BUNURI SI SERVICII	230,000	15,000	245,000	0	68,000	63,000	53,000	61,000
2001	Bunuri si servicii	230,000	15,000	245,000	0	68,000	63,000	53,000	61,000
200103	Încalzit, iluminat si forta motrica	180,000	0	180,000	0	50,000	50,000	40,000	40,000
200130	Alte bunuri si servicii pentru intretinere si functionare	50,000	15,000	65,000	0	18,000	13,000	13,000	21,000
700206	Iluminat public si electrificari rurale	230,000	15,000	245,000	0	68,000	63,000	53,000	61,000
7402	Protectia mediului	167,000	0	167,000	0	114,500	2,500	2,500	47,500
01	CHELTUIELI CURENTE	167,000	0	167,000	0	114,500	2,500	2,500	47,500
20	TITLUL II BUNURI SI SERVICII	167,000	0	167,000	0	114,500	2,500	2,500	47,500
2001	Bunuri si servicii	167,000	0	167,000	0	114,500	2,500	2,500	47,500
200104	Apa, canal si salubritate	145,000	0	145,000	0	100,000	0	0	45,000
200105	Carburanti si lubrifianti	4,000	0	4,000	0	1,000	1,000	1,000	1,000
200130	Alte bunuri si servicii pentru intretinere si functionare	18,000	0	18,000	0	13,500	1,500	1,500	1,500
740205	Salubritate si gestiunea deseurilor	167,000	0	167,000	0	114,500	2,500	2,500	47,500
74020501	Salubritate	167,000	0	167,000	0	114,500	2,500	2,500	47,500



Cod Indicator	Denumire indicatori	Prevederi anuale				Prevederi trimestriale			
		Buget initial	Influenta +/-	Buget rectificat	din care credite bugetare destinate stingerii platilor restante	Trim I	Trim II	Trim III	Trim IV
B	A	1=5+6+7+8	2	3	4	5	6	7	8
7902	Partea a V-a Actiuni economice	437,700	0	437,700	0	177,000	124,000	96,000	40,700
8302	Agricultura, silvicultura, piscicultura si vanatoare	200,000	0	200,000	0	50,000	70,000	40,000	40,000
01	CHELTUIELI CURENTE	200,000	0	200,000	0	50,000	70,000	40,000	40,000
20	TITLUL II BUNURI SI SERVICII	200,000	0	200,000	0	50,000	70,000	40,000	40,000
2001	Bunuri si servicii	200,000	0	200,000	0	50,000	70,000	40,000	40,000
200130	Alte bunuri si servicii pentru intretinere si functionare	200,000	0	200,000	0	50,000	70,000	40,000	40,000
830203	Agricultura	200,000	0	200,000	0	50,000	70,000	40,000	40,000
83020330	Alte cheltuieli in domeniul agriculturii	200,000	0	200,000	0	50,000	70,000	40,000	40,000
8402	Transporturi	217,700	0	217,700	0	107,000	54,000	56,000	700
01	CHELTUIELI CURENTE	217,700	0	217,700	0	107,000	54,000	56,000	700
20	TITLUL II BUNURI SI SERVICII	217,700	0	217,700	0	107,000	54,000	56,000	700
2001	Bunuri si servicii	217,700	0	217,700	0	107,000	54,000	56,000	700
200105	Carburanti si lubrifianti	17,700	0	17,700	0	7,000	4,000	6,000	700
200130	Alte bunuri si servicii pentru intretinere si functionare	200,000	0	200,000	0	100,000	50,000	50,000	0
840203	Transport rutier	217,700	0	217,700	0	107,000	54,000	56,000	700
84020301	Drumuri si poduri	217,700	0	217,700	0	107,000	54,000	56,000	700
8702	Alte actiuni economice	20,000	0	20,000	0	20,000	0	0	0
01	CHELTUIELI CURENTE	20,000	0	20,000	0	20,000	0	0	0
20	TITLUL II BUNURI SI SERVICII	20,000	0	20,000	0	20,000	0	0	0
2001	Bunuri si servicii	20,000	0	20,000	0	20,000	0	0	0
200130	Alte bunuri si servicii pentru intretinere si functionare	20,000	0	20,000	0	20,000	0	0	0
870250	Alte actiuni economice	20,000	0	20,000	0	20,000	0	0	0
9602	Rezerve, Excedent/Deficit	0	0	0	0	0	0	0	0
9702	Rezerve	0	0	0	0	0	0	0	0
9902	Deficit	0	0	0	0	0	0	0	0
990296	Deficitul seclunii de functionare	0	0	0	0	0	0	0	0
	SECTIUNEA DE DEZVOLTARE								
000102	TOTAL VENITURI	14,116,700	150,000	14,266,700		1,363,000	11,114,700	1,207,000	582,000



Cod Indicator	Denumire indicatori	Prevederi anuale				Prevederi trimestriale			
		Buget initial	Influenta +/-	Buget rectificat	din care credite bugetare destinate stingerii platilor restante	Trim I	Trim II	Trim III	Trim IV
B	A	1=5+6+7+8	2	3	4	5	6	7	8
000202	I. VENITURI CURENTE	808,000	150,000	958,000		426,000	352,700	-71,750	251,050
001202	C. VENITURI NEFISCALE	808,000	150,000	958,000		426,000	352,700	-71,750	251,050
001402	C2. VANZARI DE BUNURI SI SERVICII	808,000	150,000	958,000		426,000	352,700	-71,750	251,050
3702	Transferuri voluntare, altele decat subventiile	808,000	150,000	958,000		426,000	352,700	-71,750	251,050
370204	Varsaminte din seclunea de functionare	808,000	150,000	958,000		426,000	352,700	-71,750	251,050
001702	IV. SUBVENTII	13,308,700	0	13,308,700		937,000	10,762,000	1,278,750	330,950
001802	SUBVENTII DE LA ALTE NIVELE ALE ADMINISTRATIEI PUBLICE	13,308,700	0	13,308,700		937,000	10,762,000	1,278,750	330,950
4202	Subventii de la bugetul de stat	13,148,700	0	13,148,700		897,000	10,722,000	1,198,750	330,950
001902	A. De capital	724,700	0	724,700		0	0	724,700	0
420265	Finantarea Programului National de Dezvoltare Locala	1,611,000	0	1,611,000		403,000	403,000	474,050	330,950
420267	Subventii din sume obtinute in urma scoaterii la licitatie a certificatelor de emisii de gaze cu efect de sera pentru finantarea proiectelor de investitii	494,000	0	494,000		494,000	0	0	0
420287	Subventii de la bugetul de stat catre bugetele locale pentru Programul national de investitii Anghel Saligny.	10,319,000	0	10,319,000		0	10,319,000	0	0
420288	Alocari de sume din PNRR aferente asistentei financiare nerambursabile	724,700	0	724,700		0	0	724,700	0
42028801	Fonduri europene nerambursabile	609,000	0	609,000		0	0	609,000	0
42028803	Sume aferente TVA	115,700	0	115,700		0	0	115,700	0
4302	Subventii de la alte administratii	160,000	0	160,000		40,000	40,000	80,000	0
430244	Sume alocate din sumele obtinute in urma scoaterii la licitatie a certificatelor de emisii de gaze cu efect de sera pentru finantarea proiectelor de investitii.	160,000	0	160,000		40,000	40,000	80,000	0
43024401	Sume alocate din sumele obtinute in urma scoaterii la licitatie a certificatelor de emisii de gaze cu efect de sera pentru finantarea proiectelor de investitii.	160,000	0	160,000		40,000	40,000	80,000	0
4302440101	Sume alocate din sumele obtinute in urma scoaterii la licitatie a certificatelor de emisii de gaze cu efect de sera pentru finantarea proiectelor de investitii.	160,000	0	160,000		40,000	40,000	80,000	0
4902	TOTAL CHELTUIELI	14,116,700	150,000	14,266,700		1,363,000	11,114,700	1,207,000	582,000
01	CHELTUIELI CURENTE	724,700	0	724,700		0	0	724,700	0
60	TITLUL XII PROIECTE CU FINANTARE DIN SUMELE REPREZENTAND ASISTENTA FINANCIARA NERAMBURSABILA AFERENTA PNRR	724,700	0	724,700		0	0	724,700	0

Cod Indicator	Denumire indicatori	Prevederi anuale				Prevederi trimestrale			
		Buget initial	Influenta +/-	Buget rectificat	din care credite bugetare destinate stingerii platilor restante	Trim I	Trim II	Trim III	Trim IV
B	A	1=5+6+7+8	2	3	4	5	6	7	8
6001	Fonduri europene nerambursabile	609,000	0	609,000	0	0	0	609,000	0
6003	Sume aferente TVA	115,700	0	115,700	0	0	0	115,700	0
70	CHELTUIELI DE CAPITAL	13,392,000	150,000	13,542,000	0	1,363,000	11,114,700	482,300	582,000
71	TITLUL XV ACTIVE NEFINANCIARE	13,392,000	150,000	13,542,000	0	1,363,000	11,114,700	482,300	582,000
7101	Active fixe	12,920,000	10,000	12,930,000	0	1,113,000	11,114,700	347,300	355,000
710101	Constructii	10,336,700	0	10,336,700	0	50,000	10,555,700	-269,000	0
710102	Masini, echipamente si mijloace de transport	6,000	0	6,000	0	0	6,000	0	0
710104	Microbuze scoolare	1,611,000	0	1,611,000	0	403,000	403,000	403,000	402,000
710130	Alte active fixe	966,300	10,000	976,300	0	660,000	150,000	213,300	-47,000
7103	Reparatii capitale aferente activelor fixe	472,000	140,000	612,000	0	250,000	0	135,000	227,000
5002	Partea I-a Servicii publice generale	1,611,000	10,000	1,621,000	0	403,000	403,000	403,000	412,000
5102	Autoritati publice si actiuni externe	1,611,000	10,000	1,621,000	0	403,000	403,000	403,000	412,000
70	CHELTUIELI DE CAPITAL	1,611,000	10,000	1,621,000	0	403,000	403,000	403,000	412,000
71	TITLUL XV ACTIVE NEFINANCIARE	1,611,000	10,000	1,621,000	0	403,000	403,000	403,000	412,000
7101	Active fixe	1,611,000	10,000	1,621,000	0	403,000	403,000	403,000	412,000
710104	Microbuze scoolare	1,611,000	0	1,611,000	0	403,000	403,000	403,000	402,000
710130	Alte active fixe	0	10,000	10,000	0	0	0	0	10,000
510201	Autoritati executive si legislative	1,611,000	10,000	1,621,000	0	403,000	403,000	403,000	412,000
51020103	Autoritati executive	1,611,000	10,000	1,621,000	0	403,000	403,000	403,000	412,000
6302	Partea a III-a Cheltuieli Social - Culturale	1,456,400	0	1,456,400	0	300,000	236,700	919,700	0
6502	Invelnament	747,700	0	747,700	0	0	0	734,700	13,000
01	CHELTUIELI CURENTE	724,700	0	724,700	0	0	0	724,700	0
60	TITLUL XII PROIECTE CU FINANTARE DIN SUMELE REPREZENTAND ASISTENTA FINANCIARA NERAMBURSABILA AFERENTA PNRR	724,700	0	724,700	0	0	0	724,700	0
6001	Fonduri europene nerambursabile	609,000	0	609,000	0	0	0	609,000	0
6003	Sume aferente TVA	115,700	0	115,700	0	0	0	115,700	0
70	CHELTUIELI DE CAPITAL	23,000	0	23,000	0	0	0	10,000	13,000
71	TITLUL XV ACTIVE NEFINANCIARE	23,000	0	23,000	0	0	0	10,000	13,000
7101	Active fixe	23,000	0	23,000	0	0	0	10,000	13,000
710130	Alte active fixe	23,000	0	23,000	0	0	0	10,000	13,000


Cod Indicator	Denumire indicatori	Prevederi anuale				Prevederi trimestriale			
		Buget initial	Influenta +/-	Buget rectificat	din care credite bugetare destinate stingerii platilor restante	Trim I	Trim II	Trim III	Trim IV
B	A	1=5+6+7+8	2	3	4	5	6	7	8
660250	Alte cheltuieli in domeniul invatamantului	747,700	0	747,700	0	0	0	734,700	13,000
6602	Sanatare	250,000	0	250,000	0	250,000	0	0	0
70	CHELTUIELI DE CAPITAL	250,000	0	250,000	0	250,000	0	0	0
71	TITLUL XV ACTIVE NEFINANCIARE	250,000	0	250,000	0	250,000	0	0	0
7103	Reparatii capitale aferente activelor fixe	250,000	0	250,000	0	250,000	0	0	0
660250	Alte cheltuieli in domeniul sanatatii	250,000	0	250,000	0	250,000	0	0	0
66025050	Alte institutii si actiuni sanitare	250,000	0	250,000	0	250,000	0	0	0
6702	Cultura, recreere si religie	458,700	0	458,700	0	50,000	236,700	185,000	-13,000
70	CHELTUIELI DE CAPITAL	458,700	0	458,700	0	50,000	236,700	185,000	-13,000
71	TITLUL XV ACTIVE NEFINANCIARE	458,700	0	458,700	0	50,000	236,700	185,000	-13,000
7101	Active fixe	336,700	0	336,700	0	50,000	236,700	50,000	0
710101	Construcii	336,700	0	336,700	0	50,000	236,700	50,000	0
7103	Reparatii capitale aferente activelor fixe	122,000	0	122,000	0	0	0	135,000	-13,000
670203	Servicii culturale	122,000	0	122,000	0	0	0	135,000	-13,000
67020303	Muzee	17,000	0	17,000	0	0	0	30,000	-13,000
67020312	Consolidarea si restaurarea monumentelor istorice	105,000	0	105,000	0	0	0	105,000	0
670206	Servicii religioase	336,700	0	336,700	0	50,000	236,700	50,000	0
690200	Partea a IV-a-Servicii si Dezvoltare publica. Locuinte, Mediu si Ape	784,000	0	784,000	0	564,000	60,000	60,000	100,000
7002	Locuinte, servicii si dezvoltare publica	784,000	0	784,000	0	564,000	60,000	60,000	100,000
70	CHELTUIELI DE CAPITAL	784,000	0	784,000	0	564,000	60,000	60,000	100,000
71	TITLUL XV ACTIVE NEFINANCIARE	784,000	0	784,000	0	564,000	60,000	60,000	100,000
7101	Active fixe	784,000	0	784,000	0	564,000	60,000	60,000	100,000
710130	Alte active fixe	784,000	0	784,000	0	564,000	60,000	60,000	100,000
700205	Alimentare cu apa si amenajari hidrotehnice	170,000	0	170,000	0	20,000	60,000	60,000	30,000
70020501	Alimentare cu apa	170,000	0	170,000	0	20,000	60,000	60,000	30,000
700206	Iluminat public si electrificari rurale	614,000	0	614,000	0	544,000	0	0	70,000
7902	Partea a V-a Actiuni economice	10,265,300	140,000	10,405,300	0	96,000	10,415,000	-175,700	70,000
8402	Transporturi	10,265,300	140,000	10,405,300	0	96,000	10,415,000	-175,700	70,000
70	CHELTUIELI DE CAPITAL	10,265,300	140,000	10,405,300	0	96,000	10,415,000	-175,700	70,000

Cod Indicator	Denumire indicatori	Prevederi anuale				Prevederi trimestriale			
		Buget Initial	Influenta +/-	Buget rectificat	din care credite bugetare destinate stingerii platilor restante	Trim I	Trim II	Trim III	Trim IV
B	A	1=5+6+7+8	2	3	4	5	6	7	8
71	TITLUL XV ACTIVE NEFINANCIARE	10,265,300	140,000	10,405,300	0	96,000	10,415,000	-175,700	70,000
7101	Active fixe	10,165,300	0	10,165,300	0	96,000	10,415,000	-175,700	-170,000
710101	Construcții	10,000,000	0	10,000,000	0	0	10,319,000	-319,000	0
710102	Masini, echipamente si mijloace de transport	6,000	0	6,000	0	0	6,000	0	0
710130	Alte active fixe	159,300	0	159,300	0	96,000	90,000	143,300	-170,000
7103	Reparatii capitate aferente activelor fixe	100,000	140,000	240,000	0	0	0	0	240,000
840203	Transport rutier	10,265,300	140,000	10,405,300	0	96,000	10,415,000	-175,700	70,000
84020301	Drumuri si poduri	10,265,300	140,000	10,405,300	0	96,000	10,415,000	-175,700	70,000
9602	Rezerve, Excedent/Deficit	0	0	0	0	0	0	0	0
9702	Rezerve	0	0	0	0	0	0	0	0
9902	Deficit	0	0	0	0	0	0	0	0
990297	Deficitul seclunii de dezvoltare	0	0	0	0	0	0	0	0

PRIMAR,  
MARZA ROMULUS

CONS SUP  
EC TIRNOVAN CSAKI IBOLYA



INTOCMIT  
EC TIRNOVAN CSAKI IBOLYA

