


M.F.P. - A.N.A.F.
DIRECȚIA GENERALĂ REGIONALĂ
A FINANTELOR PUBLICE CLUJ-NAPOCA
P-ța Avram Iancu nr 19 Cluj Napoca
ÎNREGISTRAT N. *CLJ-RE-3925*
ziua *22* luna *09* an: *2023*

ROMÂNIA
COMUNA ȚAGA
NR 3494/21.09./2023.

DIRECȚIA REGIONALĂ A FINANTELOR PUBLICE CLUJ
SERVICIUL BUGET

Prin prezenta vă înaintăm BUGETUL RECTIFICAT cf HCL 39/21.09.2023 HCL 39/21.09.2023 pentru
Trimestrul III an 2023

PRIMAR
MÎRZA ROMULUS



CONSILIER SUPERIOR
EC TIRNOVAN CSAKI IBOLYA



ROMÂNIA
JUDEȚUL CLUJ
COMUNA ȚAGA
CONSILIUL LOCAL

HOTĂRÂREA NR. 39

Din 21 septembrie 2023

Privind rectificarea bugetului de venituri și cheltuieli
pentru anul 2023, trimestrul III

Consiliul local al comunei Țaga, județul Cluj întrunit în ședința ordinară din data de 21 septembrie 2023;

Având în vedere prevederile Legii bugetului de stat, prevederile Legii nr.273/2006, legea finanțelor publice locale, cu modificările și completările ulterioare și prevederile OUG nr.46/2006;

Analizând proiectul de hotărâre întocmit de către primar, însoțit de avizele comisiei de specialitate din cadrul Consiliului local și de referatul compartimentului financiar contabil și bugetul de venituri și cheltuieli cu nr. 3371/ 11.09. 2023, respectiv 3372/11.09.2023, întocmit pentru anul 2023;

În temeiul prevederilor art. 129 alin 2 lit. b și art. 139 alin 3 lit. a din OUG nr. 57 /2019, privind Codul Administrativ;

HOTĂRĂȘTE:

Art.1. Se rectifică bugetul de venituri și cheltuieli pentru anul 2023, trimestrul III, în forma prezentată de către serviciul financiar contabil, conform Anexei 1, anexa care face parte integrantă din hotărâre, prin modificarea repartizării pe trimestre.


Art. 2. Prezenta hotărâre va fi comunicată prin grija secretariatului, în termenul prevăzut de lege, Primarului UAT Țaga, Instituției Prefectului județului Cluj, Serviciului financiar contabil din cadrul Primăriei Țaga și se aduce la cunoștință publică prin afișare la Sediul/ site-ul Primăriei

La ședință au participat 10 consilieri, din totalul de 11
Prezenta hotărâre a fost adoptată astfel:

Nr. Voturi : - pentru 10 ;
- împotrivă 0 ;
- abțineri 0 ;

PREȘEDINTE DE ȘEDINȚĂ

Utu Traian



Contrasemnează,
SECRETAR GENERAL,
Adriana – Ramona Șuteu

JUDEȚUL CLUJ
COMUNA TAGA

Web: www.tagaprimarie.ro, E-mail: primariataga@yahoo.com

Telefon / Fax 0264 248601 0264/248701

NR 507565 nr 23 jud Cluj
NR 507565 //24.08.2023

COMUNA TAGA

**EXPUNERE DE MOTIVE LA RECTIFICAREA BUGETULUI LOCAL PE TRIM III- AN
2023**

REFERAT

Privind rectificarea "BUGETULUI DE VENITURI SI CHELTUIELI PE TRIMESTRUL IAL ANULUI 2019

Potrivit prevederilor Legii nr 273/2006 a finantelor publice locale, cu modificările și completările ulterioare, a Legii bugetului de stat nr 368/19.12.2022 propun rectificarea bugetului local în vederea derulării activității precum plata facturilor privind serviciile efectuate pe baza contractelor încheiate aferent anului 2023 pe capitole altfel

La partea de VENITURI Contract de finantare n824/dot 2023 PNNR C15 EDUCATIE
Dotarea mobilier ,materiale didactice si echipamente digitale ale unitatiilor de invatamint
preuniversitarSI A UNITATIILOR CONEXE PE RAZA COMUNEI TAGA

CAPITOLUL

42.88.01 FONDURI NERAMBURSABILE	SUMA DE 609000 LEI
42.88.03 SUME AFERENTE TVA	SUMA DE 115700 LEI
300530 VENITURI DIN CONCESIUNI SI INCHIRIERI	SUMA DE 10000 LEI

LA PARTEA DE CHELTUIELI

La partea de CHELTUIELI Contract de finantare n824/dot 2023 PNNRC15 EDUCATIE
Dotarea mobilier ,materiale didactice si echipamente digitale ale unitatiilor de invatamint
preuniversitarSI A UNITATIILOR CONEXE PE RAZA COMUNEI TAGA

CAPITOLUL 65.50 ALTE CHELTUIELI IN DOMENIUL INVATAMINTULUI

ARTICOL 60. 01 Fonduri europene nerambursabile	609000 lei
Articol 60.0.3 Sume aferente TVA	115700 lei
ARTICOL 710130 SERVICII DE CONSULTANTA	10000 LEI

Capitolul 84 DRUMURI SI PODURI TITLUL XV CHELTUIELI ACTIVE NEFINANCIARE CHELTUIELI DE CAPITAL –ART 710130 -105000 lei

Capitolul 67 CONSOLIDAREA SI RESTAURAREA MONUMENTELOR ISTORICE CAPITAL –ART 710130 - 105000 lei

INTOCMIT

EC TIRNOVAN CSAKI IBOLYA

ȚAGA LA 24,08.2023

Cod Indicator	Denumire indicatori	Prevederi anuale					Trim I	Trim II	Trim III	Trim IV
		Buget Initial	Influenta +/-	Buget rectificat	din care credite bugetare destinate stingerii platilor restante	4				
B	A	1=5+6+7+8	2	3	4	5	6	7	8	
	SECTIONEA DE FUNCTIONARE + SECTIUNE DE DEZVOLTARE									
000102	TOTAL VENITURI	18,708,950	4,500	18,711,450		2,695,700	12,394,150	2,607,950	1,013,650	
499002	VENITURI PROPRII	3,778,300	4,500	3,782,800		1,317,200	1,120,900	936,050	408,650	
000202	I. VENITURI CURENTE	5,171,300	4,500	5,175,800		1,081,200	1,573,900	1,280,050	640,650	
000302	A. VENITURI FISCALE	4,795,300	4,500	4,799,800		1,587,700	1,464,400	1,142,500	605,200	
000402	A1. IMPOZIT PE VENIT, PROFIT SI CASTIGURI DIN CAPITAL	2,511,000	0	2,511,000		907,900	744,600	518,000	340,500	
000602	A1.2. IMPOZIT PE VENIT, PROFIT, SI CASTIGURI DIN CAPITAL DE LA PERSOANE FIZICE	2,511,000	0	2,511,000		907,900	744,600	518,000	340,500	
0302	Impozit pe venit	12,000	0	12,000		4,000	4,000	4,000	0	
030218	Impozitul pe veniturile din transferul proprietatilor imobiliare din patrimoniul personal	12,000	0	12,000		4,000	4,000	4,000	0	
0402	Cote si sume defalcate din impozitul pe venit	2,499,000	0	2,499,000		903,900	740,600	514,000	340,500	
040201	Cote defalcate din impozitul pe venit	937,000	0	937,000		405,250	234,250	234,250	63,250	
040204	Suma alocata din cotele defalcate din impozitul pe venit pentru echilibrarea bugetelor locale	1,043,000	0	1,043,000		368,900	376,600	150,000	147,500	
040205	Suma repartizate din Fondul la dispozitia Consiliului Judetean	519,000	0	519,000		129,750	129,750	129,750	129,750	
000902	A3. IMPOZITE SI TAXE PE PROPRIETATE	648,300	0	648,300		218,400	190,400	239,100	400	
0702	Impozite si taxe pe proprietate	648,300	0	648,300		218,400	190,400	239,100	400	
070201	Impozit si taxa pe cladiri	274,000	0	274,000		98,000	92,000	70,100	13,900	
07020101	Impozit pe cladiri de la persoane fizice	125,000	0	125,000		48,000	45,000	18,100	13,900	
07020102	Impozit si taxa pe cladiri de la persoane juridice	149,000	0	149,000		50,000	47,000	52,000	0	
070202	Impozit si taxa pe teren	370,300	0	370,300		119,400	95,400	169,000	-13,500	
07020201	Impozit pe terenuri de la persoane fizice	105,000	0	105,000		30,000	30,000	45,000	0	
07020202	Impozit si taxa pe teren de la persoane juridice	1,300	0	1,300		400	400	200	300	
07020203	Impozitul pe terenuri din extravilan	264,000	0	264,000		89,000	65,000	123,800	-13,800	
070203	Taxe judiciare de timbru si alte taxe de timbru	1,000	0	1,000		500	500	0	0	

Cod Indicator	Denumire indicatori	Prevederi anuale					Prevederi trimestriale			
		Buget initial	Influenta + / -	Buget rectificat	din care credite bugetare destinate stingerii platilor restante	Trim I	Trim II	Trim III	Trim IV	
B	A	1=5+6+7+8	2	3	4	5	6	7	8	
070250	Alte impozite si taxe pe proprietate	3,000	0	3,000		500	2,500	0	0	
001002	A4. IMPOZITE SI TAXE PE BUNURI SI SERVICII	1,635,000	4,500	1,639,500		460,900	528,900	385,400	264,300	
1102	Sume defalcate din TVA	1,393,000	0	1,393,000		364,000	453,000	344,000	232,000	
110202	Sume defalcate din taxa pe valoarea adaugata pentru finantarea cheltuielilor descentralizate la nivelul comunelor, oraselor, municipiilor, sectoarelor si Municipiului Bucuresti	1,393,000	0	1,393,000		364,000	453,000	344,000	232,000	
1602	Taxe pe utilizarea bunurilor, autorizarea utilizarii bunurilor sau pe desfasurarea de activitati	242,000	4,500	246,500		96,900	75,900	41,400	32,300	
160202	Impozit pe mijloacele de transport	205,000	0	205,000		86,000	65,000	26,000	28,000	
16020201	Impozit pe mijloacele de transport detinute de persoane fizice	97,000	0	97,000		40,000	25,000	16,000	16,000	
16020202	Impozit pe mijloacele de transport detinute de persoane juridice	108,000	0	108,000		46,000	40,000	10,000	12,000	
160203	Taxe si tarife pentru eliberarea de licente si autorizatii de functionare	3,000	0	3,000		900	900	900	300	
160250	Alte taxe pe utilizarea bunurilor, autorizarea utilizarii bunurilor sau pe desfasurare de activitati	34,000	4,500	38,500		10,000	10,000	14,500	4,000	
001102	A6. ALTE IMPOZITE SI TAXE FISCALE	1,000	0	1,000		500	500	0	0	
1802	Alte impozite si taxe fiscale	1,000	0	1,000		500	500	0	0	
180250	Alte impozite si taxe	1,000	0	1,000		500	500	0	0	
001202	C. VENITURI NEFISCALE	376,000	0	376,000		93,500	109,500	137,550	35,450	
001302	C1. VENITURI DIN PROPRIETATE	295,000	0	295,000		72,000	88,000	115,000	20,000	
3002	Venituri din proprietate	295,000	0	295,000		72,000	88,000	115,000	20,000	
300205	Venituri din concesiuni si inchirieri	295,000	0	295,000		72,000	88,000	115,000	20,000	
30020530	Alte venituri din concesiuni si inchirieri de catre institutiile publice	295,000	0	295,000		72,000	88,000	115,000	20,000	
001402	C2. VANZARI DE BUNURI SI SERVICII	81,000	0	81,000		21,500	21,500	22,550	15,450	
3502	Amenzi, penalitati si confiscari	36,000	0	36,000		9,500	9,500	10,550	6,450	
350201	Venituri din amenzi si alte sanctiuni aplicate potrivit dispozitiilor legale	30,000	0	30,000		7,500	7,500	8,550	6,450	
35020102	Venituri din amenzi si alte sanctiuni aplicate de catre alte institutii de specialitate	30,000	0	30,000		7,500	7,500	8,550	6,450	
350250	Alte amenzi, penalitati si confiscari	6,000	0	6,000		2,000	2,000	2,000	0	
3602	Diverse venituri	45,000	0	45,000		12,000	12,000	12,000	9,000	
360250	Alte venituri	45,000	0	45,000		12,000	12,000	12,000	9,000	
370203	Varsaminte din sectiunea de functionare pentru finantarea sectiunii de dezvoltare a bugetului local (cu semnul minus)	-1,018,000	210,000	-808,000		-426,000	-352,700	71,750	-101,050	

Cod Indicator	Denumire indicatori	Prevederi anuale					Prevederi trimestriale			
		Buget initial	Influenta +/-	Buget rectificat	din care credite bugetare destinate stingerii platilor restante	Trim I	Trim II	Trim III	Trim IV	
B	A	1=5+6+7+8	2	3	4	5	6	7	8	
370204	Varsaminte din sectiunea de functionare	1,018,000	-210,000	808,000		426,000	352,700	-71,750	101,050	
001702	V. SUBVENTII	13,535,650	0	13,535,650		1,014,500	10,820,250	1,327,900	373,000	
001802	SUBVENTII DE LA ALTE NIVELE ALE ADMINISTRATIEI PUBLICE	13,535,650	0	13,535,650		1,014,500	10,820,250	1,327,900	373,000	
4202	Subventii de la bugetul de stat	13,375,650	0	13,375,650		974,500	10,780,250	1,247,900	373,000	
001902	A. De capital	724,700	0	724,700		0	0	724,700	0	
002002	B. Curente	12,650,950	0	12,650,950		974,500	10,780,250	523,200	373,000	
420234	Subventii pentru acordarea ajutorului pentru incalzirea locuintei si a suplimentului pentru energie alocate pentru consumul de combustibili solizi si/sau petrolieri.	162,250	0	162,250		60,500	41,250	35,450	25,050	
420241	Subventii din bugetul de stat pentru finantarea sanataii	64,700	0	64,700		17,000	17,000	13,700	17,000	
420265	Finantarea Programului National de Dezvoltare Locala	1,611,000	0	1,611,000		403,000	403,000	474,050	330,950	
420267	Subventii din sume obtinute in urma scoaterii la licitatie a certificatelor de emisii de gaze cu efect de sera pentru finantarea proiectelor de investitii	494,000	0	494,000		494,000	0	0	0	
420287	Subventii de la bugetul de stat catre bugetele locale pentru Programul national de investitii Anghel Saligny.	10,319,000	0	10,319,000		0	10,319,000	0	0	
420288	Alocari de sume din PNRR aferente asistentei financiare nerambursabile	724,700	0	724,700		0	0	724,700	0	
42028801	Fonduri europene nerambursabile	609,000	0	609,000		0	0	609,000	0	
42028803	Sume aferente TVA	115,700	0	115,700		0	0	115,700	0	
4302	Subventii de la alte administratii	160,000	0	160,000		40,000	40,000	80,000	0	
430244	Sume alocate din sumele obtinute in urma scoaterii la licitatie a certificatelor de emisii de gaze cu efect de sera pentru finantarea proiectelor de investitii.	160,000	0	160,000		40,000	40,000	80,000	0	
43024401	Sume alocate din sumele obtinute in urma scoaterii la licitatie a certificatelor de emisii de gaze cu efect de sera pentru finantarea proiectelor de investitii.	160,000	0	160,000		40,000	40,000	80,000	0	
4302440101	Sume alocate din sumele obtinute in urma scoaterii la licitatie a certificatelor de emisii de gaze cu efect de sera pentru finantarea proiectelor de investitii.	160,000	0	160,000		40,000	40,000	80,000	0	
4902	TOTAL CHELTUIELI	18,706,950	4,500	18,711,450		2,695,700	12,394,150	2,607,950	1,013,650	
01	CHELTUIELI CURENTE	5,264,950	54,500	5,319,450		1,332,700	1,279,450	2,125,650	581,650	
10	TITLUL I CHELTUIELI DE PERSONAL	1,827,500	4,500	1,832,000		459,700	529,700	603,600	239,000	
1001	Cheltuieli salariale in bani	1,747,450	4,500	1,751,950		448,550	479,500	590,800	233,100	

Cod Indicator	Denumire indicatori	Prevederi anuale						Prevederi trimestriale										
		Buget initial	Influenta + / -	Buget rectificat	din care credite bugetare destinate stingerii platilor restante	Trim I	Trim II	Trim III	Trim IV									
										1=5+6+7+8	2	3	4	5	6	7	8	
B	A																	
100101	Salarii de baza	1,547,400	0	1,547,400	0	394,000	422,900	526,000	204,500									
100112	Indemnizatii platite unor persoane din afara unitatii	106,700	0	106,700	0	26,000	28,700	35,900	16,100									
100117	Indemnizatii de hrana	93,350	4,500	97,850	0	28,550	27,900	28,900	12,500									
1002	Cheltuieli salariale in natura	37,800	0	37,800	0	37,800	37,800	0	0									
100206	Vouchere de vacanta	37,800	0	37,800	0	37,800	37,800	0	0									
1003	Contributii	42,250	0	42,250	0	11,150	12,400	12,800	5,900									
100307	Contributia asiguratorie pentru munca	42,250	0	42,250	0	11,150	12,400	12,800	5,900									
20	TITLUL II BUNURI SI SERVICII	1,629,750	50,000	1,679,750	0	621,000	395,250	455,850	207,650									
2001	Bunuri si servicii	1,250,450	50,500	1,300,950	0	510,950	311,200	303,200	175,600									
200101	Furnituri de birou	14,200	0	14,200	0	4,550	4,550	2,550	2,550									
200102	Materiale pentru curatenie	19,300	0	19,300	0	6,700	7,400	2,600	2,600									
200103	Încalzit, iluminat si forta motrica	287,600	0	287,600	0	105,000	76,400	48,100	58,100									
200104	Apa, canal si salubritate	108,200	500	108,700	0	105,300	1,300	1,800	300									
200105	Carburanti si lubrifianti	66,700	0	66,700	0	21,500	22,500	14,000	8,700									
200106	Piese de schimb	8,200	0	8,200	0	2,900	1,900	1,700	1,700									
200107	Transport	65,000	0	65,000	0	20,000	15,000	15,000	15,000									
200108	Posta, telecomunicatii, radio, tv, internet	71,000	0	71,000	0	17,000	17,400	21,900	14,700									
200109	Materiale si prestari de servicii cu caracter functional	19,500	0	19,500	0	6,000	5,500	5,750	2,250									
200130	Alte bunuri si servicii pentru intretinere si functionare	590,750	50,000	640,750	0	222,000	159,250	189,800	69,700									
2002	Reparatii curente	10,000	0	10,000	0	4,800	2,000	1,500	1,700									
2005	Bunuri de natura obiectelor de inventar	39,500	0	39,500	0	9,500	11,000	19,000	0									
200530	Alte obiecte de inventar	39,500	0	39,500	0	9,500	11,000	19,000	0									
2006	Deplasari, detasari, transferari	15,500	0	15,500	0	4,650	4,050	4,950	1,850									
200601	Deplasari interne, detasari, transferari	15,500	0	15,500	0	4,650	4,050	4,950	1,850									
2011	Carti, publicatii si materiale documentare	15,000	0	15,000	0	3,000	1,500	9,500	1,000									
2013	Pregatire profesionala	35,500	0	35,500	0	18,500	9,000	4,000	4,000									
2014	Protectia muncii	14,500	0	14,500	0	3,300	3,300	5,200	2,700									
2030	Alte cheltuieli	249,300	-500	248,800	0	66,300	53,200	108,500	20,800									
203003	Prime de asigurare non-viata	4,700	3,200	7,900	0	7,500	-2,800	3,200	0									

Cod Indicator	Denumire indicatori	Prevederi anuale				Prevederi trimestriale			
		Buget initial	Influenta +/-	Buget rectificat	din care credite bugetare destinate stingerii platilor restante	Trim I	Trim II	Trim III	Trim IV
B	A	1=5+6+7+8	2	3	4	5	6	7	8
203030	Alte cheltuieli cu bunuri si servicii	244,600	-3,700	240,900	0	58,800	56,000	105,300	20,800
57	TITLUL IX ASISTENTA SOCIALA	1,030,000	0	1,030,000	0	238,000	340,500	328,500	123,000
5702	Ajutoare sociale	1,030,000	0	1,030,000	0	238,000	340,500	328,500	123,000
570201	Ajutoare sociale in numerar	1,030,000	0	1,030,000	0	238,000	340,500	328,500	123,000
59	TITLUL XI ALTE CHELTUIELI	53,000	0	53,000	0	14,000	14,000	13,000	12,000
5901	Burse	53,000	0	53,000	0	14,000	14,000	13,000	12,000
60	TITLUL XII PROIECTE CU FINANTARE DIN SUMELE REPREZENTAND ASISTENTA FINANCIARA NERAMBURSABILA AFERENTA PNRR	724,700	0	724,700	0	0	0	724,700	0
6001	Fonduri europene nerambursabile	609,000	0	609,000	0	0	0	609,000	0
6003	Surse aferente TVA	115,700	0	115,700	0	0	0	115,700	0
70	CHELTUIELI DE CAPITAL	13,442,000	-50,000	13,392,000	0	1,363,000	11,114,700	482,300	432,000
71	TITLUL XV ACTIVE NEFINANCIARE	13,442,000	-50,000	13,392,000	0	1,363,000	11,114,700	482,300	432,000
7101	Active fixe	13,087,000	-80,000	13,007,000	0	1,113,000	11,114,700	347,300	432,000
710101	Construcții	10,336,700	0	10,336,700	0	50,000	10,555,700	-269,000	0
710102	Masini, echipamente si mijloace de transport	6,000	0	6,000	0	0	6,000	0	0
710104	Microbuze scolare	1,611,000	0	1,611,000	0	403,000	403,000	403,000	402,000
710130	Alte active fixe	1,133,300	-80,000	1,053,300	0	660,000	150,000	213,300	30,000
7103	Reparatii capitale aferente activelor fixe	355,000	30,000	385,000	0	250,000	0	135,000	0
5002	Partea I-a Servicii publice generale	3,336,850	0	3,336,850	0	833,150	869,300	982,100	652,300
5102	Autoritati publice si actiuni externe	3,336,850	0	3,336,850	0	833,150	869,300	982,100	652,300
01	CHELTUIELI CURENTE	1,725,850	0	1,725,850	0	430,150	466,300	579,100	250,300
10	TITLUL I CHELTUIELI DE PERSONAL	1,195,100	0	1,195,100	0	283,000	336,000	390,100	186,000
1001	Cheltuieli salariale in bani	1,151,100	0	1,151,100	0	276,500	311,000	382,400	181,200
100101	Salarii de baza	1,000,600	0	1,000,600	0	240,000	270,600	334,000	156,000
100112	Indemnizatii platite unor persoane din afara unitatii	106,700	0	106,700	0	26,000	28,700	35,900	16,100
100117	Indemnizatii de hrana	43,800	0	43,800	0	10,500	11,700	12,500	9,100
1002	Cheltuieli salariale in natura	17,400	0	17,400	0	0	17,400	0	0
100206	Vouchere de vacanta	17,400	0	17,400	0	0	17,400	0	0
1003	Contributii	26,600	0	26,600	0	6,500	7,600	7,700	4,800
100307	Contributia asiguratorie pentru munca	26,600	0	26,600	0	6,500	7,600	7,700	4,800

Cod Indicator	Denumire indicatori	Prevederi anuale					Prevederi trimestriale			
		Buget initial	Influenta + / -	Buget rectificat	din care credite bugetare destinate stingerii platilor restante	Trim I	Trim II	Trim III	Trim IV	
B	A	1=5+6+7+8	2	3	4	5	6	7	8	
20	TITLUL II BUNURI SI SERVICII	530,750	0	530,750	0	147,150	130,300	189,000	64,300	
2001	Bunuri si servicii	199,500	500	200,000	0	64,100	54,800	46,800	34,300	
200101	Furnituri de bitou	10,000	0	10,000	0	3,500	3,500	1,500	1,500	
200102	Materiale pentru curatenie	11,900	0	11,900	0	3,600	5,300	1,500	1,500	
200103	Încalzit, iluminat si forta motrica	51,600	0	51,600	0	22,000	15,000	7,300	7,300	
200104	Apa, canal si salubritate	4,000	500	4,500	0	4,000	0	500	0	
200105	Carburanti si lubrifianti	8,000	0	8,000	0	3,000	2,000	1,500	1,500	
200106	Piese de schimb	2,000	0	2,000	0	500	500	500	500	
200108	Posta, telecomunicatii, radio, tv, internet	66,000	0	66,000	0	15,000	16,000	21,000	14,000	
200109	Materiale si prestari de servicii cu caracter functional	16,000	0	16,000	0	4,500	4,500	5,000	2,000	
200130	Alte bunuri si servicii pentru intretinere si functionare	30,000	0	30,000	0	8,000	8,000	8,000	6,000	
2002	Reparatii curente	6,000	0	6,000	0	2,000	1,500	1,000	1,500	
2005	Bunuri de natura obiectelor de inventar	26,000	0	26,000	0	1,000	8,000	17,000	0	
200530	Alte obiecte de inventar	26,000	0	26,000	0	1,000	8,000	17,000	0	
2006	Deplasari, detasari, transferari	12,000	0	12,000	0	3,800	2,800	4,200	1,200	
200601	Deplasari interne, detasari, transferari	12,000	0	12,000	0	3,800	2,800	4,200	1,200	
2011	Carti, publicatii si materiale documentare	12,000	0	12,000	0	3,000	1,500	6,500	1,000	
2013	Pregatire profesionala	24,000	0	24,000	0	8,000	8,000	4,000	4,000	
2014	Protectia muncii	8,000	0	8,000	0	2,000	2,000	2,000	2,000	
2030	Alte cheltuieli	243,250	-500	242,750	0	63,250	51,700	107,500	20,300	
203003	Prime de asigurare non-viata	3,200	3,200	6,400	0	6,000	-2,800	3,200	0	
203030	Alte cheltuieli cu bunuri si servicii	240,050	-3,700	236,350	0	57,250	54,500	104,300	20,300	
70	CHELTUIELI DE CAPITAL	1,611,000	0	1,611,000	0	403,000	403,000	403,000	402,000	
71	TITLUL XV ACTIVE NEFINANCIARE	1,611,000	0	1,611,000	0	403,000	403,000	403,000	402,000	
7101	Active fixe	1,611,000	0	1,611,000	0	403,000	403,000	403,000	402,000	
710104	Microbuze scolare	1,611,000	0	1,611,000	0	403,000	403,000	403,000	402,000	
510201	Autoritati executive si legislative	3,336,850	0	3,336,850	0	833,150	869,300	982,100	652,300	
51020103	Autoritati executive	3,336,850	0	3,336,850	0	833,150	869,300	982,100	652,300	
5902	Partea a II-a Aparare, Ordine Publica si Siguranta Nationala	19,200	0	19,200	0	10,900	3,900	2,600	1,800	

Cod Indicator	Denumire indicatori	Prevederi anuale					Prevederi trimestriale			
		Buget initial	Influenta +/-	Buget rectificat	din care credite bugetare destinate stingerii platilor restante	Trim I	Trim II	Trim III	Trim IV	
B	A	1=5+6+7+8	2	3	4	5	6	7	8	
6102	Ordine publica si siguranta nationala	19,200	0	19,200	0	10,900	3,900	2,600	1,800	
01	CHELTUIELI CURENTE	19,200	0	19,200	0	10,900	3,900	2,600	1,800	
20	TITLUL II BUNURI SI SERVICII	19,200	0	19,200	0	10,900	3,900	2,600	1,800	
2001	Bunuri si servicii	6,200	0	6,200	0	2,100	1,900	1,100	1,100	
200105	Carburanti si lubrifianti	2,000	0	2,000	0	500	500	500	500	
200106	Piese de schimb	1,200	0	1,200	0	400	400	200	200	
200109	Materiale si prestari de servicii cu caracter functional	1,500	0	1,500	0	500	500	250	250	
200130	Alte bunuri si servicii pentru intretinere si functionare	1,500	0	1,500	0	700	500	150	150	
2002	Reparatii curente	2,000	0	2,000	0	800	500	500	200	
2005	Bunuri de natura obiectelor de inventar	6,500	0	6,500	0	6,500	0	0	0	
200530	Alte obiecte de inventar	6,500	0	6,500	0	6,500	0	0	0	
2030	Alte cheltuieli	4,500	0	4,500	0	1,500	1,500	1,000	500	
203030	Alte cheltuieli cu bunuri si servicii	4,500	0	4,500	0	1,500	1,500	1,000	500	
610205	Protectie civila si protectia contra incendiilor	19,200	0	19,200	0	10,900	3,900	2,600	1,800	
6302	Partea a III-a Cheltuieli Social - Culturale	3,481,900	34,500	3,516,400	0	832,150	856,450	1,587,450	240,350	
6502	Invatamant	1,032,700	0	1,032,700	0	102,000	80,000	788,700	62,000	
01	CHELTUIELI CURENTE	1,022,700	0	1,022,700	0	102,000	80,000	778,700	62,000	
20	TITLUL II BUNURI SI SERVICII	240,000	0	240,000	0	86,000	65,000	40,000	49,000	
2001	Bunuri si servicii	224,000	0	224,000	0	79,000	59,500	37,000	48,500	
200101	Furnituri de birou	4,000	0	4,000	0	1,000	1,000	1,000	1,000	
200102	Materiale pentru curatenie	7,000	0	7,000	0	3,000	2,000	1,000	1,000	
200103	Incalzit, Iluminat si forta motrica	50,000	0	50,000	0	30,000	10,000	0	10,000	
200104	Apa, canal si salubritate	3,000	0	3,000	0	1,000	1,000	1,000	0	
200105	Carburanti si lubrifianti	35,000	0	35,000	0	10,000	15,000	5,000	5,000	
200106	Piese de schimb	5,000	0	5,000	0	2,000	1,000	1,000	1,000	
200107	Transport	65,000	0	65,000	0	20,000	15,000	15,000	15,000	
200108	Posta, telecomunicatii, radio, tv, internet	3,000	0	3,000	0	1,000	1,000	500	500	
200109	Materiale si prestari de servicii cu caracter functional	2,000	0	2,000	0	1,000	500	500	0	
200130	Alte bunuri si servicii pentru intretinere si functionare	50,000	0	50,000	0	10,000	13,000	12,000	15,000	

Cod Indicator	Denumire indicatori	Prevederi anuale				Prevederi trimestriale			
		Buget initial	Influenta +/-	Buget rectificat	din care credite bugetare destinate stingerii platilor restante	Trim I	Trim II	Trim III	Trim IV
B	A	1=5+6+7+8	2	3	4	5	6	7	8
2002	Reparatii curente	2,000	0	2,000	0	2,000	0	0	0
2005	Bunuri de natura obiectelor de inventar	7,000	0	7,000	0	2,000	3,000	2,000	0
200530	Alte obiecte de inventar	7,000	0	7,000	0	2,000	3,000	2,000	0
2006	Deplasari, detasari, transferari	2,500	0	2,500	0	500	1,000	500	500
200601	Deplasari interne, detasari, transferari	2,500	0	2,500	0	500	1,000	500	500
2013	Pregatire profesionala	1,500	0	1,500	0	500	1,000	0	0
2014	Protectia muncii	1,500	0	1,500	0	500	500	500	0
2030	Alte cheltuieli	1,500	0	1,500	0	1,500	0	0	0
203003	Prime de asigurare non-viata	1,500	0	1,500	0	1,500	0	0	0
57	TITLUL IX ASISTENTA SOCIALA	5,000	0	5,000	0	2,000	1,000	1,000	1,000
5702	Ajutoare sociale	5,000	0	5,000	0	2,000	1,000	1,000	1,000
570201	Ajutoare sociale in numerar	5,000	0	5,000	0	2,000	1,000	1,000	1,000
59	TITLUL XI ALTE CHELTUIELI	53,000	0	53,000	0	14,000	14,000	13,000	12,000
5901	Burse	53,000	0	53,000	0	14,000	14,000	13,000	12,000
60	TITLUL XII PROIECTE CU FINANTARE DIN SUMELE REPREZENTAND ASISTENTA FINANCIARA NERAMBURSABILA AFERENTA PNRR	724,700	0	724,700	0	0	0	724,700	0
6001	Fonduri europene nerambursabile	609,000	0	609,000	0	0	0	609,000	0
6003	Sume aferente TVA	115,700	0	115,700	0	0	0	115,700	0
70	CHELTUIELI DE CAPITAL	10,000	0	10,000	0	0	0	10,000	0
71	TITLUL XV ACTIVE NEFINANCIARE	10,000	0	10,000	0	0	0	10,000	0
7101	Active fixe	10,000	0	10,000	0	0	0	10,000	0
710130	Alte active fixe	10,000	0	10,000	0	0	0	10,000	0
650204	Invatamant secundar	298,000	0	298,000	0	102,000	80,000	54,000	62,000
65020401	Invatamant secundar inferior	298,000	0	298,000	0	102,000	80,000	54,000	62,000
650250	Alte cheltuieli in domeniul invatamantului	734,700	0	734,700	0	0	0	734,700	0
6602	Sanatate	320,700	0	320,700	0	267,650	20,750	19,250	13,050
01	CHELTUIELI CURENTE	70,700	0	70,700	0	17,650	20,750	19,250	13,050
10	TITLUL I CHELTUIELI DE PERSONAL	68,200	0	68,200	0	17,500	18,600	19,100	13,000
1001	Cheltuieli salariale in bani	65,200	0	65,200	0	17,000	16,700	18,800	12,700
100101	Salarii de baza	60,100	0	60,100	0	15,500	15,500	17,600	11,500

Cod Indicator	Denumire indicatori	Prevederi anuale				Prevederi trimestriale			
		Buget initial	Influenta +/-	Buget rectificat	din care credite bugetare destinate stingerii platilor restante	Trim I	Trim II	Trim III	Trim IV
B	A	1=5+6+7+8	2	3	4	5	6	7	8
100117	Indemnizatii de hrana	5,100	0	5,100	0	1,500	1,200	1,200	1,200
1002	Cheltuieli salariale in natura	1,500	0	1,500	0	0	1,500	0	0
100206	Vouchere de vacanta	1,500	0	1,500	0	0	1,500	0	0
1003	Contributii	1,500	0	1,500	0	500	400	300	300
100307	Contributia asiguratorie pentru munca	1,500	0	1,500	0	500	400	300	300
20	TITLUL II BUNURI SI SERVICII	2,500	0	2,500	0	150	2,150	150	50
2001	Bunuri si servicii	2,000	0	2,000	0	0	2,000	0	0
200130	Alte bunuri si servicii pentru intretinere si functionare	2,000	0	2,000	0	0	2,000	0	0
2006	Deplasari, detasari, transferari	500	0	500	0	150	150	150	50
200601	Deplasari interne, detasari, transferari	500	0	500	0	150	150	150	50
70	CHELTUIELI DE CAPITAL	250,000	0	250,000	0	250,000	0	0	0
71	TITLUL XV ACTIVE NEFINANCIARE	250,000	0	250,000	0	250,000	0	0	0
7103	Reparatii capitale aferente activelor fixe	250,000	0	250,000	0	250,000	0	0	0
660250	Alte cheltuieli in domeniul sanatatii	320,700	0	320,700	0	267,650	20,750	19,250	13,050
66025050	Alte institutii si actiuni sanitare	320,700	0	320,700	0	267,650	20,750	19,250	13,050
6702	Cultura, recreere si religie	603,500	30,000	633,500	0	81,000	258,200	277,300	17,000
01	CHELTUIELI CURENTE	161,800	0	161,800	0	31,000	21,500	92,300	17,000
10	TITLUL I CHELTUIELI DE PERSONAL	73,200	0	73,200	0	20,700	17,100	21,700	13,700
1001	Cheltuieli salariale in bani	68,950	0	68,950	0	20,050	15,100	20,600	13,200
100101	Salarii de baza	63,900	0	63,900	0	18,500	14,000	19,400	12,000
100117	Indemnizatii de hrana	5,050	0	5,050	0	1,550	1,100	1,200	1,200
1002	Cheltuieli salariale in natura	1,500	0	1,500	0	0	1,500	0	0
100206	Vouchere de vacanta	1,500	0	1,500	0	0	1,500	0	0
1003	Contributii	2,750	0	2,750	0	650	500	1,100	500
100307	Contributia asiguratorie pentru munca	2,750	0	2,750	0	650	500	1,100	500
20	TITLUL II BUNURI SI SERVICII	88,600	0	88,600	0	10,300	4,400	70,600	3,300
2001	Bunuri si servicii	79,050	0	79,050	0	6,250	3,500	66,800	2,500
200101	Furnituri de birou	200	0	200	0	50	50	50	50
200102	Materiale pentru curatenie	400	0	400	0	100	100	100	100

Cod Indicator	Denumire indicatori	Prevederi anuale					Prevederi trimestrale			
		Buget initial	Influenta +/-	Buget rectificat	din care credite bugetare destinate stingerii platilor restante	Trim I	Trim II	Trim III	Trim IV	
B	A	1=5+6+7+8	2	3	4	5	6	7	8	
200103	Încalzit, iluminat și forța motrică	6,000	0	6,000	0	3,000	1,400	800	800	
200104	Apa, canal și salubritate	1,200	0	1,200	0	300	300	300	300	
200108	Posta, telecomunicații, radio, tv, internet	2,000	0	2,000	0	1,000	400	400	200	
200130	Alte bunuri și servicii pentru întreținere și funcționare	69,250	0	69,250	0	1,800	1,250	65,150	1,050	
2006	Deplasări, dețasări, transferari	500	0	500	0	200	100	100	100	
200601	Deplasări interne, dețasări, transferari	500	0	500	0	200	100	100	100	
2011	Carti, publicatii și materiale documentare	3,000	0	3,000	0	0	0	3,000	0	
2013	Pregătire profesională	3,000	0	3,000	0	3,000	0	0	0	
2014	Protecția muncii	3,000	0	3,000	0	800	800	700	700	
2030	Alte cheltuieli	50	0	50	0	50	0	0	0	
203030	Alte cheltuieli cu bunuri și servicii	50	0	50	0	50	0	0	0	
70	CHELTUIELI DE CAPITAL	441,700	30,000	471,700	0	50,000	236,700	185,000	0	
71	TITLUL XV ACTIVE NEFINANCIARE	441,700	30,000	471,700	0	50,000	236,700	185,000	0	
7101	Active fixe	336,700	0	336,700	0	50,000	236,700	50,000	0	
710101	Construcții	336,700	0	336,700	0	50,000	236,700	50,000	0	
7103	Reparații capitale aferente activelor fixe	105,000	30,000	135,000	0	0	0	0	0	
670203	Servicii culturale	202,800	30,000	232,800	0	31,000	21,500	163,300	17,000	
67020302	Biblioteci publice comunale, orașenești, municipale	84,300	0	84,300	0	22,100	19,800	26,800	15,600	
67020303	Muzee	0	30,000	30,000	0	0	0	30,000	0	
67020306	Case de cultura	2,500	0	2,500	0	700	700	600	500	
67020307	Camine culturale	2,500	0	2,500	0	1,900	200	200	200	
67020308	Centre pentru conservarea și promovarea culturii tradiționale	5,500	0	5,500	0	5,500	0	0	0	
67020312	Consolidarea și restaurarea monumentelor istorice	105,000	0	105,000	0	0	0	105,000	0	
67020330	Alte servicii culturale	3,000	0	3,000	0	800	800	700	700	
670206	Servicii religioase	400,700	0	400,700	0	50,000	236,700	114,000	0	
6802	Asigurări și asistență socială	1,525,000	4,500	1,529,500	0	381,500	497,500	502,200	148,300	
01	CHELTUIELI CURENTE	1,525,000	4,500	1,529,500	0	381,500	497,500	502,200	148,300	
10	TITLUL I CHELTUIELI DE PERSONAL	491,000	4,500	495,500	0	138,500	158,000	172,700	26,300	
1001	Cheltuieli salariale în bani	462,200	4,500	466,700	0	135,000	136,700	169,000	26,000	

Cod Indicator	Denumire indicatori	Prevederi anuale				Prevederi trimestriale			
		Buget initial	Influenta + / -	Buget rectificat	din care credite bugetare destinate stingerii platilor restante	Trim I	Trim II	Trim III	Trim IV
B	A	1=5+6+7+8	2	3	4	5	6	7	8
100101	Salarii de baza	422,800	0	422,800	0	120,000	122,800	155,000	25,000
100117	Indemnizatii de hrana	39,400	4,500	43,900	0	15,000	13,900	14,000	1,000
1002	Cheltuieli salariale in natura	17,400	0	17,400	0	0	17,400	0	0
100206	Vouchere de vacanta	17,400	0	17,400	0	0	17,400	0	0
1003	Contributii	11,400	0	11,400	0	3,500	3,900	3,700	300
100307	Contributia asiguratorie pentru munca	11,400	0	11,400	0	3,500	3,900	3,700	300
20	TITLUL II BUNURI SI SERVICII	9,000	0	9,000	0	7,000	0	2,000	0
2013	Pregatire profesionala	7,000	0	7,000	0	7,000	0	0	0
2014	Protectia muncii	2,000	0	2,000	0	0	0	2,000	0
57	TITLUL IX ASISTENTA SOCIALA	1,025,000	0	1,025,000	0	236,000	339,500	327,500	122,000
5702	Ajutoare sociale	1,025,000	0	1,025,000	0	236,000	339,500	327,500	122,000
570201	Ajutoare sociale in numerar	1,025,000	0	1,025,000	0	236,000	339,500	327,500	122,000
680205	Asistenta sociala in caz de boli si invaliditati	1,412,000	4,500	1,416,500	0	366,500	478,000	483,700	88,300
68020502	Asistenta sociala in caz de invaliditate	1,412,000	4,500	1,416,500	0	366,500	478,000	483,700	88,300
680215	Prevenirea excluderii sociale	113,000	0	113,000	0	15,000	19,500	18,500	60,000
68021501	Ajutor social	113,000	0	113,000	0	15,000	19,500	18,500	60,000
690200	Partea a IV-a Servicii si Dezvoltare publica, Locuinte, Mediu si Ape	1,066,000	0	1,066,000	0	746,500	125,500	115,500	78,500
7002	Locuinte, servicii si dezvoltare publica	944,000	0	944,000	0	632,000	123,000	113,000	76,000
01	CHELTUIELI CURENTE	230,000	0	230,000	0	68,000	63,000	53,000	46,000
20	TITLUL II BUNURI SI SERVICII	230,000	0	230,000	0	68,000	63,000	53,000	46,000
2001	Bunuri si servicii	230,000	0	230,000	0	68,000	63,000	53,000	46,000
200103	Încalzit, iluminat si forta motrica	180,000	0	180,000	0	50,000	50,000	40,000	40,000
200130	Alte bunuri si servicii pentru intretinere si functionare	50,000	0	50,000	0	18,000	13,000	13,000	6,000
70	CHELTUIELI DE CAPITAL	714,000	0	714,000	0	564,000	60,000	60,000	30,000
71	TITLUL XV ACTIVE NEFINANCIARE	714,000	0	714,000	0	564,000	60,000	60,000	30,000
7101	Active fixe	714,000	0	714,000	0	564,000	60,000	60,000	30,000
710130	Alte active fixe	714,000	0	714,000	0	564,000	60,000	60,000	30,000
700205	Alimentare cu apa si amenajari hidrotehnice	170,000	0	170,000	0	20,000	60,000	60,000	30,000
70020501	Alimentare cu apa	170,000	0	170,000	0	20,000	60,000	60,000	30,000

Cod Indicator	Denumire indicatori	Prevederi anuale					Prevederi trimestriale			
		Buget initial	Influenta +/-	Buget rectificat	din care credite bugetare destinate stingerii platilor restante	Trim I	Trim II	Trim III	Trim IV	
B	A	1=5+6+7+8	2	3	4	5	6	7	8	
700206	Iluminat public si electrificari rurale	774,000	0	774,000	0	612,000	63,000	53,000	46,000	
7402	Protectia mediului	122,000	0	122,000	0	114,500	2,500	2,500	2,500	
01	CHELTUIELI CURENTE	122,000	0	122,000	0	114,500	2,500	2,500	2,500	
20	TITLUL II BUNURI SI SERVICII	122,000	0	122,000	0	114,500	2,500	2,500	2,500	
2001	Bunuri si servicii	122,000	0	122,000	0	114,500	2,500	2,500	2,500	
200104	Apa, canal si salubritate	100,000	0	100,000	0	100,000	0	0	0	
200105	Carburanti si lubrifianti	4,000	0	4,000	0	1,000	1,000	1,000	1,000	
200130	Alte bunuri si servicii pentru intretinere si functionare	18,000	0	18,000	0	13,500	1,500	1,500	1,500	
740205	Salubritate si gestiunea deseurilor	122,000	0	122,000	0	114,500	2,500	2,500	2,500	
74020501	Salubritate	122,000	0	122,000	0	114,500	2,500	2,500	2,500	
7902	Partea a V-a Actiuni economice	10,803,000	-30,000	10,773,000	0	273,000	10,539,000	-79,700	40,700	
8302	Agricultura, silvicultura, piscicultura si vanatoare	200,000	0	200,000	0	50,000	70,000	40,000	40,000	
01	CHELTUIELI CURENTE	200,000	0	200,000	0	50,000	70,000	40,000	40,000	
20	TITLUL II BUNURI SI SERVICII	200,000	0	200,000	0	50,000	70,000	40,000	40,000	
2001	Bunuri si servicii	200,000	0	200,000	0	50,000	70,000	40,000	40,000	
200130	Alte bunuri si servicii pentru intretinere si functionare	200,000	0	200,000	0	50,000	70,000	40,000	40,000	
830203	Agricultura	200,000	0	200,000	0	50,000	70,000	40,000	40,000	
83020330	Alte cheltuieli in domeniul agriculturii	200,000	0	200,000	0	50,000	70,000	40,000	40,000	
8402	Transporturi	10,583,000	-30,000	10,553,000	0	203,000	10,469,000	-119,700	700	
01	CHELTUIELI CURENTE	167,700	50,000	217,700	0	107,000	54,000	56,000	700	
20	TITLUL II BUNURI SI SERVICII	167,700	50,000	217,700	0	107,000	54,000	56,000	700	
2001	Bunuri si servicii	167,700	50,000	217,700	0	107,000	54,000	56,000	700	
200105	Carburanti si lubrifianti	17,700	0	17,700	0	7,000	4,000	6,000	700	
200130	Alte bunuri si servicii pentru intretinere si functionare	150,000	50,000	200,000	0	100,000	50,000	50,000	0	
70	CHELTUIELI DE CAPITAL	10,415,300	-80,000	10,335,300	0	96,000	10,415,000	-175,700	0	
71	TITLUL XV ACTIVE NEFINANCIARE	10,415,300	-80,000	10,335,300	0	96,000	10,415,000	-175,700	0	
7101	Active fixe	10,415,300	-80,000	10,335,300	0	96,000	10,415,000	-175,700	0	
710101	Constructii	10,000,000	0	10,000,000	0	0	10,319,000	-319,000	0	
710102	Masini, echipamente si mijloace de transport	6,000	0	6,000	0	0	6,000	0	0	

Cod Indicator	Denumire indicatori	Prevederi anuale						Prevederi trimestriale			
		Buget initial	Influenta + / -	Buget rectificat	din care credite bugetare destinate stingerii platilor restante	Trim I	Trim II	Trim III	Trim IV		
B	A	1=5+6+7+8	2	3	4	5	6	7	8		
710130	Alte active fixe	409,300	-80,000	329,300	0	96,000	90,000	143,300	0		
840203	Transport rutier	10,583,000	-30,000	10,553,000	0	203,000	10,469,000	-119,700	700		
84020301	Drumuri si poduri	10,583,000	-30,000	10,553,000	0	203,000	10,469,000	-119,700	700		
8702	Alte actiuni economice	20,000	0	20,000	0	20,000	0	0	0		
01	CHELTUIELI CURENTE	20,000	0	20,000	0	20,000	0	0	0		
20	TITLUL II BUNURI SI SERVICII	20,000	0	20,000	0	20,000	0	0	0		
2001	Bunuri si servicii	20,000	0	20,000	0	20,000	0	0	0		
200130	Alte bunuri si servicii pentru intretinere si functionare	20,000	0	20,000	0	20,000	0	0	0		
870250	Alte actiuni economice	20,000	0	20,000	0	20,000	0	0	0		
9602	Rezerve, Excedent/Deficit	0	0	0	0	0	0	0	0		
9702	Rezerve	0	0	0	0	0	0	0	0		
9902	Deficit	0	0	0	0	0	0	0	0		
990296	Deficitul sectiunii de functionare	160,000	-160,000	0	0	0	0	0	0		
990297	Deficitul sectiunii de dezvoltare	-160,000	160,000	0	0	0	0	0	0		
	SECTIUNEA DE FUNCTIONARE										
000102	TOTAL VENITURI	4,380,250	214,500	4,594,750		1,332,700	1,279,450	1,400,950	581,650		
499002	VENITURI PROPRII	3,778,300	4,500	3,782,800		1,317,200	1,120,900	936,050	408,650		
000202	I. VENITURI CURENTE	4,153,300	214,500	4,367,800		1,255,200	1,221,200	1,351,800	539,600		
000302	A. VENITURI FISCALE	4,795,300	4,500	4,799,800		1,587,700	1,464,400	1,142,500	605,200		
000402	A1. IMPOZIT PE VENIT, PROFIT SI CASTIGURI DIN CAPITAL	2,511,000	0	2,511,000		907,900	744,600	518,000	340,500		
000602	A1.2. IMPOZIT PE VENIT, PROFIT, SICASTIGURI DIN CAPITAL DE LA PERSOANE FIZICE	2,511,000	0	2,511,000		907,900	744,600	518,000	340,500		
0302	Impozit pe venit	12,000	0	12,000		4,000	4,000	4,000	0		
030218	Impozitul pe veniturile din transferul proprietatilor imobiliare din patrimoniul personal	12,000	0	12,000		4,000	4,000	4,000	0		
0402	Cote si sume defalcate din impozitul pe venit	2,499,000	0	2,499,000		903,900	740,600	514,000	340,500		
040201	Cote defalcate din impozitul pe venit	937,000	0	937,000		405,250	234,250	234,250	63,250		
040204	Suma alocate din cotele defalcate din impozitul pe venit pentru echilibrarea bugetelor locale	1,043,000	0	1,043,000		368,900	376,600	150,000	147,500		
040205	Suma repartizate din Fondul la dispozitia Consiliului Judetean	519,000	0	519,000		129,750	129,750	129,750	129,750		

Cod Indicator	Denumire indicatori	Prevederi anuale						Prevederi trimestriale			
		Buget initial	Influenta + / -	Buget rectificat	din care credite bugetare destinate stingerii platilor restante	Trim I	Trim II	Trim III	Trim IV		
B	A	1=5+6+7+8	2	3	4	5	6	7	8		
000902	A3. IMPOZITE SI TAXE PE PROPRIETATE	648,300	0	648,300		218,400	190,400	239,100	400		
0702	Impozite si taxe pe proprietate	648,300	0	648,300		218,400	190,400	239,100	400		
070201	Impozit si taxa pe cladiri	274,000	0	274,000		98,000	92,000	70,100	13,900		
07020101	Impozit pe cladiri de la persoane fizice	125,000	0	125,000		48,000	45,000	18,100	13,900		
07020102	Impozit si taxa pe cladiri de la persoane juridice	149,000	0	149,000		50,000	47,000	52,000	0		
070202	Impozit si taxa pe teren	370,300	0	370,300		119,400	95,400	169,000	-13,500		
07020201	Impozit pe terenuri de la persoane fizice	105,000	0	105,000		30,000	30,000	45,000	0		
07020202	Impozit si taxa pe teren de la persoane juridice	1,300	0	1,300		400	400	200	300		
07020203	Impozitul pe terenul din extravilan	264,000	0	264,000		89,000	65,000	123,800	-13,800		
070203	Taxe judiciare de timbru si alte taxe de timbru	1,000	0	1,000		500	500	0	0		
070250	Alte impozite si taxe pe proprietate	3,000	0	3,000		500	2,500	0	0		
001002	A4. IMPOZITE SI TAXE PE BUNURI SI SERVICII	1,635,000	4,500	1,639,500		460,900	528,900	385,400	264,300		
1102	Sume defalcate din TVA	1,393,000	0	1,393,000		364,000	453,000	344,000	232,000		
110202	Sume defalcate din taxa pe valoarea adaugata pentru finantarea cheltuielilor descentralizate la nivelul comunelor, oraselor, municipiilor, sectoarelor si Municipiului Bucuresti	1,393,000	0	1,393,000		364,000	453,000	344,000	232,000		
1602	Taxe pe utilizarea bunurilor, autorizarea utilizarii bunurilor sau pe desfasurarea de activitati	242,000	4,500	246,500		96,900	75,900	41,400	32,300		
160202	Impozit pe mijloacele de transport	205,000	0	205,000		86,000	65,000	26,000	28,000		
16020201	Impozit pe mijloacele de transport detinute de persoane fizice	97,000	0	97,000		40,000	25,000	16,000	16,000		
16020202	Impozit pe mijloacele de transport detinute de persoane juridice	108,000	0	108,000		46,000	40,000	10,000	12,000		
160203	Taxe si tarife pentru eliberarea de licente si autorizatii de functionare	3,000	0	3,000		900	900	900	300		
160250	Alte taxe pe utilizarea bunurilor, autorizarea utilizarii bunurilor sau pe desfasurare de activitati	34,000	4,500	38,500		10,000	10,000	14,500	4,000		
001102	A6. ALTE IMPOZITE SI TAXE FISCALE	1,000	0	1,000		500	500	0	0		
1802	Alte impozite si taxe fiscale	1,000	0	1,000		500	500	0	0		
180250	Alte impozite si taxe	1,000	0	1,000		500	500	0	0		
001202	C. VENITURI NEFISCALE	-642,000	210,000	-432,000		-332,500	-243,200	209,300	-65,600		
001302	C1. VENITURI DIN PROPRIETATE	295,000	0	295,000		72,000	88,000	115,000	20,000		
3002	Venituri din proprietate	295,000	0	295,000		72,000	88,000	115,000	20,000		
300205	Venituri din concesiuni si inchirieri	295,000	0	295,000		72,000	88,000	115,000	20,000		

Cod Indicator	Denumire indicatori	Prevederi anuale					Prevederi trimestriale			
		Buget initial	Influenta + / -	Buget rectificat	din care credite bugetare destinate stingerii platilor restante	Trim I	Trim II	Trim III	Trim IV	
B	A	1=5+6+7+8	2	3	4	5	6	7	8	
30020530	Alte venituri din concesiuni si inchirieri de catre institutiile publice	295,000	0	295,000		72,000	88,000	115,000	20,000	
001402	C2. VANZARI DE BUNURI SI SERVICII	-937,000	210,000	-727,000		-404,500	-331,200	94,300	-85,600	
3502	Amenzi, penalitati si confiscari	36,000	0	36,000		9,500	9,500	10,550	6,450	
350201	Venituri din amenzi si alte sanctiuni aplicate potrivit dispozitiilor legale	30,000	0	30,000		7,500	7,500	8,550	6,450	
35020102	Venituri din amenzi si alte sanctiuni aplicate de catre alte institutii de specialitate	30,000	0	30,000		7,500	7,500	8,550	6,450	
350250	Alte amenzi, penalitati si confiscari	6,000	0	6,000		2,000	2,000	2,000	0	
3602	Diverse venituri	45,000	0	45,000		12,000	12,000	12,000	9,000	
360250	Alte venituri	45,000	0	45,000		12,000	12,000	12,000	9,000	
3702	Transferuri voluntare, altele decat subventiile		210,000	-808,000		-426,000	-352,700	71,750	-101,050	
370203	Varsaminte din sectiunea de functionare pentru finantarea sectiunii de dezvoltare a bugetului local (cu semnul minus)	-1,018,000	210,000	-808,000		-426,000	-352,700	71,750	-101,050	
001702	IV. SUBVENTII	226,950	0	226,950		77,500	58,250	49,150	42,050	
001802	SUBVENTII DE LA ALTE NIVELE ALE ADMINISTRATIEI PUBLICE	226,950	0	226,950		77,500	58,250	49,150	42,050	
4202	Subventii de la bugetul de stat	226,950	0	226,950		77,500	58,250	49,150	42,050	
002002	B. Curente	226,950	0	226,950		77,500	58,250	49,150	42,050	
420234	Subventii pentru acordarea ajutorului pentru incalzirea locuintei si a suplimentului pentru energie alocate pentru consumul de combustibili solizi si/sau petrolieri.	162,250	0	162,250		60,500	41,250	35,450	25,050	
420241	Subventii din bugetul de stat pentru finantarea sanatatii	64,700	0	64,700		17,000	17,000	13,700	17,000	
4902	TOTAL CHELTUIELI	4,540,250	54,500	4,594,750		1,332,700	1,279,450	1,400,950	581,650	
01	CHELTUIELI CURENTE	4,540,250	54,500	4,594,750		1,332,700	1,279,450	1,400,950	581,650	
10	TITLUL I CHELTUIELI DE PERSONAL	1,827,500	4,500	1,832,000		459,700	529,700	603,600	239,000	
1001	Cheltuieli salariale in bani	1,747,450	4,500	1,751,950		448,550	479,500	590,800	233,100	
100101	Salarii de baza	1,547,400	0	1,547,400		394,000	422,900	526,000	204,500	
100112	Indemnizatii platite unor persoane din afara unitatii	106,700	0	106,700		26,000	28,700	35,900	16,100	
100117	Indemnizatii de hrana	93,350	4,500	97,850		28,550	27,900	28,900	12,500	
1002	Cheltuieli salariale in natura	37,800	0	37,800		0	37,800	0	0	
100206	Vouchere de vacanta	37,800	0	37,800		0	37,800	0	0	
1003	Contributii	42,250	0	42,250		11,150	12,400	12,800	5,900	

Cod Indicator	Denumire indicatori	Prevederi anuale					Prevederi trimestriale			
		Buget initial	Influenta + / -	Buget rectificat	din care credite bugetare destinate stingerii platilor restante	Trim I	Trim II	Trim III	Trim IV	
B	A	1=5+6+7+8	2	3	4	5	6	7	8	
100307	Contributia asiguratorie pentru munca	42,250	0	42,250	0	11,150	12,400	12,800	5,900	
20	TITLUL II BUNURI SI SERVICII	1,629,750	50,000	1,679,750	0	621,000	395,250	455,850	207,650	
2001	Bunuri si servicii	1,250,450	50,500	1,300,950	0	510,950	311,200	303,200	175,600	
200101	Furnituri de birou	14,200	0	14,200	0	4,550	4,550	2,550	2,550	
200102	Materiale pentru curatenie	19,300	0	19,300	0	6,700	7,400	2,600	2,600	
200103	Încalzit, iluminat si forta motrica	287,600	0	287,600	0	105,000	76,400	48,100	58,100	
200104	Apa, canal si salubritate	108,200	500	108,700	0	105,300	1,300	1,800	300	
200105	Carburanti si lubrifianti	66,700	0	66,700	0	21,500	22,500	14,000	8,700	
200106	Piese de schimb	8,200	0	8,200	0	2,900	1,900	1,700	1,700	
200107	Transport	65,000	0	65,000	0	20,000	15,000	15,000	15,000	
200108	Posta, telecomunicatii, radio, tv, internet	71,000	0	71,000	0	17,000	17,400	21,900	14,700	
200109	Materiale si prestari de servicii cu caracter functional	19,500	0	19,500	0	6,000	5,500	5,750	2,250	
200130	Alte bunuri si servicii pentru intretinere si functionare	590,750	50,000	640,750	0	222,000	159,250	189,800	69,700	
2002	Reparatii curente	10,000	0	10,000	0	4,800	2,000	1,500	1,700	
2005	Bunuri de natura obiectelor de inventar	39,500	0	39,500	0	9,500	11,000	19,000	0	
200530	Alte obiecte de inventar	39,500	0	39,500	0	9,500	11,000	19,000	0	
2006	Daplasari, detasari, transferari	15,500	0	15,500	0	4,650	4,050	4,950	1,850	
200601	Deplasari interne, detasari, transferari	15,500	0	15,500	0	4,650	4,050	4,950	1,850	
2011	Carti, publicatii si materiale documentare	15,000	0	15,000	0	3,000	1,500	9,500	1,000	
2013	Pregatire profesionala	35,500	0	35,500	0	18,500	9,000	4,000	4,000	
2014	Protectia muncii	14,500	0	14,500	0	3,300	3,300	5,200	2,700	
2030	Alte cheltuieli	249,300	-500	248,800	0	66,300	53,200	108,500	20,800	
203003	Prime de asigurare non-viata	4,700	3,200	7,900	0	7,500	-2,800	3,200	0	
203030	Alte cheltuieli cu bunuri si servicii	244,600	-3,700	240,900	0	58,800	56,000	105,300	20,800	
57	TITLUL IX ASISTENTA SOCIALA	1,030,000	0	1,030,000	0	238,000	340,500	328,500	123,000	
5702	Ajutoare sociale	1,030,000	0	1,030,000	0	238,000	340,500	328,500	123,000	
570201	Ajutoare sociale in numerar	1,030,000	0	1,030,000	0	238,000	340,500	328,500	123,000	
59	TITLUL XI ALTE CHELTUIELI	53,000	0	53,000	0	14,000	14,000	13,000	12,000	
5901	Burse	53,000	0	53,000	0	14,000	14,000	13,000	12,000	

Cod Indicator	Denumire indicatori	Prevederi anuale				Prevederi trimestriale			
		Buget initial	Influenta +/-	Buget rectificat	din care credite bugetare destinate stingerii platilor restante	Trim I	Trim II	Trim III	Trim IV
B	A	1=5+6+7+8	2	3	4	5	6	7	8
5002	Partea I-a Servicii publice generale	1,725,850	0	1,725,850	0	430,150	466,300	579,100	250,300
5102	Autoritati publice si actiuni externe	1,725,850	0	1,725,850	0	430,150	466,300	579,100	250,300
01	CHELTUIELI CURENTE	1,725,850	0	1,725,850	0	430,150	466,300	579,100	250,300
10	TITLUL I CHELTUIELI DE PERSONAL	1,195,100	0	1,195,100	0	283,000	336,000	390,100	186,000
1001	Cheltuieli salariale in bani	1,151,100	0	1,151,100	0	276,500	311,000	382,400	181,200
100101	Salarii de baza	1,000,600	0	1,000,600	0	240,000	270,600	334,000	156,000
100112	Indemnizatii platite unor persoane din afara unitatii	106,700	0	106,700	0	26,000	28,700	35,900	16,100
100117	Indemnizatii de hrana	43,800	0	43,800	0	10,500	11,700	12,500	9,100
1002	Cheltuieli salariale in natura	17,400	0	17,400	0	0	17,400	0	0
100206	Vouchere de vacanta	17,400	0	17,400	0	0	17,400	0	0
1003	Contributii	26,600	0	26,600	0	6,500	7,600	7,700	4,800
100307	Contributia asiguratorie pentru munca	26,600	0	26,600	0	6,500	7,600	7,700	4,800
20	TITLUL II BUNURI SI SERVICII	530,750	0	530,750	0	147,150	130,300	189,000	64,300
2001	Bunuri si servicii	199,500	500	200,000	0	64,100	54,800	46,800	34,300
200101	Furnituri de birou	10,000	0	10,000	0	3,500	3,500	1,500	1,500
200102	Materiale pentru curatenie	11,900	0	11,900	0	3,600	5,300	1,500	1,500
200103	Încalzit, iluminat si forta motrica	51,600	0	51,600	0	22,000	15,000	7,300	7,300
200104	Apa, canal si salubritate	4,000	500	4,500	0	4,000	0	500	0
200105	Carburanti si lubrifianti	8,000	0	8,000	0	3,000	2,000	1,500	1,500
200106	Piese de schimb	2,000	0	2,000	0	500	500	500	500
200108	Posta, telecomunicatii, radio, tv, internet	66,000	0	66,000	0	15,000	16,000	21,000	14,000
200109	Materiale si prestari de servicii cu caracter functional	16,000	0	16,000	0	4,500	4,500	5,000	2,000
200130	Alte bunuri si servicii pentru întretinere si functionare	30,000	0	30,000	0	8,000	8,000	8,000	6,000
2002	Reparatii curente	6,000	0	6,000	0	2,000	1,500	1,000	1,500
2005	Bunuri de natura obiectelor de inventar	26,000	0	26,000	0	1,000	8,000	17,000	0
200530	Alte obiecte de inventar	26,000	0	26,000	0	1,000	8,000	17,000	0
2006	Depasari, detasari, transferari	12,000	0	12,000	0	3,800	2,800	4,200	1,200
200601	Deplasari interne, detasari, transferari	12,000	0	12,000	0	3,800	2,800	4,200	1,200
2011	Carti, publicatii si materiale documentare	12,000	0	12,000	0	3,000	1,500	6,500	1,000

Cod Indicator	Denumire indicatori	Prevederi anuale					Prevederi trimestriale			
		Buget initial	Influenta +/-	Buget rectificat	din care credite bugetare destinate stingerii platilor restante	Trim I	Trim II	Trim III	Trim IV	
B	A	1=5+6+7+8	2	3	4	5	6	7	8	
2013	Pregatire profesionala	24,000	0	24,000	0	8,000	8,000	4,000	4,000	
2014	Protectia muncii	8,000	0	8,000	0	2,000	2,000	2,000	2,000	
2030	Alte cheltuieli	243,250	-500	242,750	0	63,250	51,700	107,500	20,300	
203003	Prime de asigurare non-viata	3,200	3,200	6,400	0	6,000	-2,800	3,200	0	
203030	Alte cheltuieli cu bunuri si servicii	240,050	-3,700	236,350	0	57,250	54,500	104,300	20,300	
510201	Autoritati executive si legislative	1,725,850	0	1,725,850	0	430,150	466,300	579,100	250,300	
51020103	Autoritati executive	1,725,850	0	1,725,850	0	430,150	466,300	579,100	250,300	
5902	Partea a II-a Aparare, Ordine Publica si Siguranta Nationala	19,200	0	19,200	0	10,900	3,900	2,600	1,800	
6102	Ordine publica si siguranta nationala	19,200	0	19,200	0	10,900	3,900	2,600	1,800	
01	CHELTUIELI CURENTE	19,200	0	19,200	0	10,900	3,900	2,600	1,800	
20	TITLUL II BUNURI SI SERVICII	19,200	0	19,200	0	10,900	3,900	2,600	1,800	
2001	Bunuri si servicii	6,200	0	6,200	0	2,100	1,900	1,100	1,100	
200105	Carburanti si lubrifianti	2,000	0	2,000	0	500	500	500	500	
200106	Piese de schimb	1,200	0	1,200	0	400	400	200	200	
200109	Materiale si prestari de servicii cu caracter functional	1,500	0	1,500	0	500	500	250	250	
200130	Alte bunuri si servicii pentru intretinere si functionare	1,500	0	1,500	0	700	500	150	150	
2002	Reparatii curente	2,000	0	2,000	0	800	500	500	200	
2005	Bunuri de natura obiectelor de inventar	6,500	0	6,500	0	6,500	0	0	0	
200530	Alte obiecte de inventar	6,500	0	6,500	0	6,500	0	0	0	
2030	Alte cheltuieli	4,500	0	4,500	0	1,500	1,500	1,000	500	
203030	Alte cheltuieli cu bunuri si servicii	4,500	0	4,500	0	1,500	1,500	1,000	500	
610205	Protectie civila si protectia contra incendiilor	19,200	0	19,200	0	10,900	3,900	2,600	1,800	
6302	Partea a III-a Cheltuieli Social - Culturale	2,055,500	4,500	2,060,000	0	532,150	619,750	667,750	240,350	
6502	Invatamant	298,000	0	298,000	0	102,000	80,000	54,000	62,000	
01	CHELTUIELI CURENTE	298,000	0	298,000	0	102,000	80,000	54,000	62,000	
20	TITLUL II BUNURI SI SERVICII	240,000	0	240,000	0	86,000	65,000	40,000	49,000	
2001	Bunuri si servicii	224,000	0	224,000	0	79,000	59,500	37,000	48,500	
200101	Furnituri de birou	4,000	0	4,000	0	1,000	1,000	1,000	1,000	
200102	Materiale pentru curatenie	7,000	0	7,000	0	3,000	2,000	1,000	1,000	

Cod Indicator	Denumire indicatori	Prevederi anuale				Prevederi trimestriale			
		Buget initial	Influenta +/-	Buget rectificat	din care credite bugetare destinate stingerii platilor restante	Trim I	Trim II	Trim III	Trim IV
B	A	1=5+6+7+8	2	3	4	5	6	7	8
200103	Încalzit, iluminat si forta motrica	50,000	0	50,000	0	30,000	10,000	0	10,000
200104	Apa, canal si salubritate	3,000	0	3,000	0	1,000	1,000	1,000	0
200105	Carburanti si lubrifianti	35,000	0	35,000	0	10,000	15,000	5,000	5,000
200106	Piese de schimb	5,000	0	5,000	0	2,000	1,000	1,000	1,000
200107	Transport	65,000	0	65,000	0	20,000	15,000	15,000	15,000
200108	Posta, telecomunicatii, radio, tv, internet	3,000	0	3,000	0	1,000	1,000	500	500
200109	Materiale si prestari de servicii cu caracter functional	2,000	0	2,000	0	1,000	500	500	0
200130	Alte bunuri si servicii pentru intretinere si functionare	50,000	0	50,000	0	10,000	13,000	12,000	15,000
2002	Reparatii curente	2,000	0	2,000	0	2,000	0	0	0
2005	Bunuri de natura obiectelor de inventar	7,000	0	7,000	0	2,000	3,000	2,000	0
200530	Alte obiecte de inventar	7,000	0	7,000	0	2,000	3,000	2,000	0
2006	Deplasari, detasari, transferari	2,500	0	2,500	0	500	1,000	500	500
200601	Deplasari interne, detasari, transferari	2,500	0	2,500	0	500	1,000	500	500
2013	Pregatire profesionala	1,500	0	1,500	0	500	1,000	0	0
2014	Protectia muncii	1,500	0	1,500	0	500	500	500	0
2030	Alte cheltuieli	1,500	0	1,500	0	1,500	0	0	0
203003	Prime de asigurare non-viata	1,500	0	1,500	0	1,500	0	0	0
57	TITLUL IX ASISTENTA SOCIALA	5,000	0	5,000	0	2,000	1,000	1,000	1,000
5702	Ajutoare sociale	5,000	0	5,000	0	2,000	1,000	1,000	1,000
570201	Ajutoare sociale in numerar	5,000	0	5,000	0	2,000	1,000	1,000	1,000
59	TITLUL X ALTE CHELTUIELI	53,000	0	53,000	0	14,000	14,000	13,000	12,000
5901	Burse	53,000	0	53,000	0	14,000	14,000	13,000	12,000
650204	Invatamant secundar	298,000	0	298,000	0	102,000	80,000	54,000	62,000
65020401	Invatamant secundar inferior	298,000	0	298,000	0	102,000	80,000	54,000	62,000
6602	Sanatate	70,700	0	70,700	0	17,650	20,750	19,250	13,050
01	CHELTUIELI CURENTE	70,700	0	70,700	0	17,650	20,750	19,250	13,050
10	TITLUL I CHELTUIELI DE PERSONAL	68,200	0	68,200	0	17,500	18,600	19,100	13,000
1001	Cheltuieli salariale in bani	65,200	0	65,200	0	17,000	16,700	18,800	12,700
100101	Salarii de baza	60,100	0	60,100	0	15,500	15,500	17,600	11,500

Cod Indicator	Denumire indicatori	Prevederi anuale					Prevederi trimestriale			
		Buget initial	Influenta + / -	Buget rectificat	din care credite bugetare destinate stingerii platilor restante	Trim I	Trim II	Trim III	Trim IV	
B	A	1=5+6+7+8	2	3	4	5	6	7	8	
100117	Indemnizatii de hrana	5,100	0	5,100	0	1,500	1,200	1,200	1,200	
1002	Cheltuieli salariale in natura	1,500	0	1,500	0	0	1,500	0	0	
100206	Vouchere de vacanta	1,500	0	1,500	0	0	1,500	0	0	
1003	Contributii	1,500	0	1,500	0	0	1,500	0	0	
100307	Contributia asiguratorie pentru munca	1,500	0	1,500	0	500	400	300	300	
20	TITLUL II BUNURI SI SERVICII	2,500	0	2,500	0	500	400	300	300	
2001	Bunuri si servicii	2,000	0	2,000	0	150	2,150	150	50	
200130	Alte bunuri si servicii pentru intretinere si functionare	2,000	0	2,000	0	0	2,000	0	0	
2006	Depasari, detasari, transferari	500	0	500	0	0	2,000	0	0	
200601	Deplasari interne, detasari, transferari	500	0	500	0	150	150	150	50	
660250	Alte cheltuieli in domeniul sanatatii	70,700	0	70,700	0	150	150	150	50	
66025050	Alte institutii si actiuni sanitare	70,700	0	70,700	0	17,650	20,750	19,250	13,050	
6702	Cultura, recreere si religie	161,800	0	161,800	0	17,650	20,750	19,250	13,050	
01	CHELTUIELI CURENTE	161,800	0	161,800	0	31,000	21,500	92,300	17,000	
10	TITLUL I CHELTUIELI DE PERSONAL	73,200	0	73,200	0	31,000	21,500	92,300	17,000	
1001	Cheltuieli salariale in bani	68,950	0	68,950	0	20,700	17,100	21,700	13,700	
100101	Salarii de baza	63,900	0	63,900	0	20,050	15,100	20,600	13,200	
100117	Indemnizatii de hrana	5,050	0	5,050	0	18,500	14,000	19,400	12,000	
1002	Cheltuieli salariale in natura	1,500	0	1,500	0	1,550	1,100	1,200	1,200	
100206	Vouchere de vacanta	1,500	0	1,500	0	0	1,500	0	0	
1003	Contributii	2,750	0	2,750	0	0	1,500	0	0	
100307	Contributia asiguratorie pentru munca	2,750	0	2,750	0	650	500	1,100	500	
20	TITLUL II BUNURI SI SERVICII	88,600	0	88,600	0	650	500	1,100	500	
2001	Bunuri si servicii	79,050	0	79,050	0	10,300	4,400	70,600	3,300	
200101	Furnituri de birou	200	0	200	0	6,250	3,500	66,800	2,500	
200102	Materiale pentru curatenie	400	0	400	0	50	50	50	50	
200103	Încalzit, iluminat si forta motrica	6,000	0	6,000	0	100	100	100	100	
200104	Apa, canal si salubritate	1,200	0	1,200	0	3,000	1,400	800	800	
200108	Posta, telecomunicatii, radio, tv, internet	2,000	0	2,000	0	300	300	300	300	
						1,000	400	400	200	

Cod Indicator	Denumire indicatori	Prevederi anuale					Prevederi trimestriale			
		Buget initial	Influenta + / -	Buget rectificat	din care credite bugetare destinate stingerii platilor restante	Trim I	Trim II	Trim III	Trim IV	
B	A	1=5+6+7+8	2	3	4	5	6	7	8	
200130	Alte bunuri si servicii pentru intretinere si functionare	69,250	0	69,250	0	1,800	1,250	65,150	1,050	
2006	Daplasari, detasari, transferari	500	0	500	0	200	100	100	100	
200601	Deplasari interne, detasari, transferari	500	0	500	0	200	100	100	100	
2011	Carti, publicatii si materiale documentare	3,000	0	3,000	0	0	0	3,000	0	
2013	Pregatire profesionala	3,000	0	3,000	0	3,000	0	0	0	
2014	Protectia muncii	3,000	0	3,000	0	800	800	700	700	
2030	Alte cheltuieli	50	0	50	0	50	0	0	0	
203030	Alte cheltuieli cu bunuri si servicii	50	0	50	0	50	0	0	0	
670203	Servicii culturale	97,800	0	97,800	0	31,000	21,500	28,300	17,000	
67020302	Biblioteci publice comunale, orasenesi, municipale	84,300	0	84,300	0	22,100	19,800	26,800	15,600	
67020306	Case de cultura	2,500	0	2,500	0	700	700	600	500	
67020307	Camine culturale	2,500	0	2,500	0	1,900	200	200	200	
67020308	Centre pentru conservarea si promovarea culturii traditionale	5,500	0	5,500	0	5,500	0	0	0	
67020330	Alte servicii culturale	3,000	0	3,000	0	800	800	700	700	
670206	Servicii religioase	64,000	0	64,000	0	0	0	64,000	0	
6802	Asigurari si asistenta sociala	1,525,000	4,500	1,529,500	0	381,500	497,500	502,200	148,300	
01	CHELTUIELI CURENTE	1,525,000	4,500	1,529,500	0	381,500	497,500	502,200	148,300	
10	TITLUL I CHELTUIELI DE PERSONAL	491,000	4,500	495,500	0	138,500	158,000	172,700	26,300	
1001	Cheletuilei salariale in bani	462,200	4,500	466,700	0	135,000	136,700	169,000	26,000	
100101	Salarii de baza	422,800	0	422,800	0	120,000	122,800	155,000	25,000	
100117	Indemnizatii de hrana	39,400	4,500	43,900	0	15,000	13,900	14,000	1,000	
1002	Cheletuilei salariale in natura	17,400	0	17,400	0	0	17,400	0	0	
100206	Vouchere de vacanta	17,400	0	17,400	0	0	17,400	0	0	
1003	Contributii	11,400	0	11,400	0	3,500	3,900	3,700	300	
100307	Contributia asiguratorie pentru munca	11,400	0	11,400	0	3,500	3,900	3,700	300	
20	TITLUL II BUNURI SI SERVICII	9,000	0	9,000	0	7,000	0	2,000	0	
2013	Pregatire profesionala	7,000	0	7,000	0	7,000	0	0	0	
2014	Protectia muncii	2,000	0	2,000	0	0	0	2,000	0	
57	TITLUL IX ASISTENTA SOCIALA	1,025,000	0	1,025,000	0	236,000	339,500	327,500	122,000	

Cod Indicator	Denumire indicatori	Prevederi anuale						Prevederi trimestriale			
		Buget initial	Influenta + / -	Buget rectificat	din care credite bugetare destinate stingerii platilor restante	Trim I	Trim II	Trim III	Trim IV		
B	A	1=5+6+7+8	2	3	4	5	6	7	8		
5702	Ajutoare sociale	1,025,000	0	1,025,000	0	236,000	339,500	327,500	122,000		
570201	Ajutoare sociale in numerar	1,025,000	0	1,025,000	0	236,000	339,500	327,500	122,000		
680205	Asistenta sociala in caz de boli si invaliditati	1,412,000	4,500	1,416,500	0	366,500	478,000	483,700	88,300		
68020502	Asistenta sociala in caz de invaliditate	1,412,000	4,500	1,416,500	0	366,500	478,000	483,700	88,300		
680215	Prevenirea excluderii sociale	113,000	0	113,000	0	15,000	19,500	18,500	60,000		
68021501	Ajutor social	113,000	0	113,000	0	15,000	19,500	18,500	60,000		
690200	Partea a IV-a Servicii si Dezvoltare publica, Locuinte, Mediu si Ape	352,000	0	352,000	0	182,500	65,500	55,500	48,500		
7002	Locuinte, servicii si dezvoltare publica	230,000	0	230,000	0	68,000	63,000	53,000	46,000		
01	CHELTUIELI CURENTE	230,000	0	230,000	0	68,000	63,000	53,000	46,000		
20	TITLUL II BUNURI SI SERVICII	230,000	0	230,000	0	68,000	63,000	53,000	46,000		
2001	Bunuri si servicii	230,000	0	230,000	0	68,000	63,000	53,000	46,000		
200103	Încalzit, iluminat si forta motrica	180,000	0	180,000	0	50,000	50,000	40,000	40,000		
200130	Alte bunuri si servicii pentru intretinere si functionare	50,000	0	50,000	0	18,000	13,000	13,000	6,000		
700206	Iluminat public si electrificari rurale	230,000	0	230,000	0	68,000	63,000	53,000	46,000		
7402	Protectia mediului	122,000	0	122,000	0	114,500	2,500	2,500	2,500		
01	CHELTUIELI CURENTE	122,000	0	122,000	0	114,500	2,500	2,500	2,500		
20	TITLUL II BUNURI SI SERVICII	122,000	0	122,000	0	114,500	2,500	2,500	2,500		
2001	Bunuri si servicii	122,000	0	122,000	0	114,500	2,500	2,500	2,500		
200104	Apa, canal si salubritate	100,000	0	100,000	0	100,000	0	0	0		
200105	Carburanti si lubrifianti	4,000	0	4,000	0	1,000	1,000	1,000	1,000		
200130	Alte bunuri si servicii pentru intretinere si functionare	18,000	0	18,000	0	13,500	1,500	1,500	1,500		
740205	Salubritate si gestiunea deseurilor	122,000	0	122,000	0	114,500	2,500	2,500	2,500		
74020501	Salubritate	122,000	0	122,000	0	114,500	2,500	2,500	2,500		
7902	Partea a V-a Actiuni economice	387,700	50,000	437,700	0	177,000	124,000	96,000	40,700		
8302	Agricultura, silvicultura, piscicultura si vanatoare	200,000	0	200,000	0	50,000	70,000	40,000	40,000		
01	CHELTUIELI CURENTE	200,000	0	200,000	0	50,000	70,000	40,000	40,000		
20	TITLUL II BUNURI SI SERVICII	200,000	0	200,000	0	50,000	70,000	40,000	40,000		
2001	Bunuri si servicii	200,000	0	200,000	0	50,000	70,000	40,000	40,000		
200130	Alte bunuri si servicii pentru intretinere si functionare	200,000	0	200,000	0	50,000	70,000	40,000	40,000		

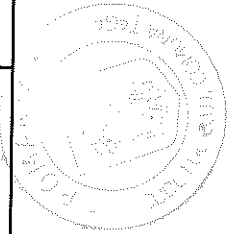
Cod Indicator	Denumire indicatori	Prevederi anuale					Prevederi trimestriale			
		Buget initial	Influenta + / -	Buget rectificat	din care credite bugetare destinate stingerii platilor restante	Trim I	Trim II	Trim III	Trim IV	
B	A	1=5+6+7+8	2	3	4	5	6	7	8	
830203	Agricultura	200,000	0	200,000	0	50,000	70,000	40,000	40,000	
83020330	Alte cheltuieli in domeniul agriculturii	200,000	0	200,000	0	50,000	70,000	40,000	40,000	
8402	Transporturi	167,700	50,000	217,700	0	107,000	54,000	56,000	700	
01	CHELTUIELI CURENTE	167,700	50,000	217,700	0	107,000	54,000	56,000	700	
20	TITLUL II BUNURI SI SERVICII	167,700	50,000	217,700	0	107,000	54,000	56,000	700	
2001	Bunuri si servicii	167,700	50,000	217,700	0	107,000	54,000	56,000	700	
200105	Carburanti si lubrifianti	17,700	0	17,700	0	7,000	4,000	6,000	700	
200130	Alte bunuri si servicii pentru intretinere si functionare	150,000	50,000	200,000	0	100,000	50,000	50,000	0	
840203	Transport rutier	167,700	50,000	217,700	0	107,000	54,000	56,000	700	
84020301	Drumuri si poduri	167,700	50,000	217,700	0	107,000	54,000	56,000	700	
8702	Alte actiuni economice	20,000	0	20,000	0	20,000	0	0	0	
01	CHELTUIELI CURENTE	20,000	0	20,000	0	20,000	0	0	0	
20	TITLUL II BUNURI SI SERVICII	20,000	0	20,000	0	20,000	0	0	0	
2001	Bunuri si servicii	20,000	0	20,000	0	20,000	0	0	0	
200130	Alte bunuri si servicii pentru intretinere si functionare	20,000	0	20,000	0	20,000	0	0	0	
870250	Alte actiuni economice	20,000	0	20,000	0	20,000	0	0	0	
9602	Rezerve, Excedent/Deficit	-160,000	160,000	0	0	0	0	0	0	
9702	Rezerve	0	0	0	0	0	0	0	0	
9902	Deficit	160,000	-160,000	0	0	0	0	0	0	
990296	Deficitul sectiunii de functionare	160,000	-160,000	0	0	0	0	0	0	
	SECTIUNEA DE DEZVOLTARE									
000102	TOTAL VENITURI	14,326,700	-210,000	14,116,700		1,363,000	11,114,700	1,207,000	432,000	
000202	I. VENITURI CURENTE	1,018,000	-210,000	808,000		426,000	352,700	-71,750	101,050	
001202	C. VENITURI NEFISCALE	1,018,000	-210,000	808,000		426,000	352,700	-71,750	101,050	
001402	C2. VANZARI DE BUNURI SI SERVICII	1,018,000	-210,000	808,000		426,000	352,700	-71,750	101,050	
3702	Transferuri voluntare, altele decat subventiile	1,018,000	-210,000	808,000		426,000	352,700	-71,750	101,050	
370204	Varsaminte din sectiunea de functionare	1,018,000	-210,000	808,000		426,000	352,700	-71,750	101,050	
001702	IV. SUBVENTII	13,308,700	0	13,308,700		937,000	10,762,000	1,278,750	330,950	

Cod Indicator	Denumire indicatori	Prevederi anuale						Prevederi trimestriale						
		Buget initial	Influenta +/-	Buget rectificat	din care credite bugetare destinate stingerii platilor restante	Trim I	Trim II	Trim III	Trim IV					
		1=5+6+7+8	2	3	4	5	6	7	8					
B	A													
001802	SUBVENTII DE LA ALTE NIVELE ALE ADMINISTRATIEI PUBLICE	13,308,700	0	13,308,700		937,000	10,762,000	1,278,750	330,950					
4202	Subventii de la bugetul de stat	13,148,700	0	13,148,700		897,000	10,722,000	1,198,750	330,950					
001902	A. De capital	724,700	0	724,700		0	0	724,700	0					
420265	Finantarea Programului National de Dezvoltare Locala	1,611,000	0	1,611,000		403,000	403,000	474,050	330,950					
420267	Subventii din sume obtinute in urma scoaterii la licitatie a certificatelor de emisii de gaze cu efect de sera pentru finantarea proiectelor de investitii	494,000	0	494,000		494,000	0	0	0					
420287	Subventii de la bugetul de stat catre bugetele locale pentru Programul national de investitii Anghel Saligny.	10,319,000	0	10,319,000		0	10,319,000	0	0					
420288	Alocari de sume din PNRR aferente asistentei financiare nerambursabile	724,700	0	724,700		0	0	724,700	0					
42028801	Fonduri europene nerambursabile	609,000	0	609,000		0	0	609,000	0					
42028803	Sume aferente TVA	115,700	0	115,700		0	0	115,700	0					
4302	Subventii de la alte administratii	160,000	0	160,000		0	0	160,000	0					
430244	Sume alocate din sumele obtinute in urma scoaterii la licitatie a certificatelor de emisii de gaze cu efect de sera pentru finantarea proiectelor de investitii.	160,000	0	160,000		0	0	160,000	0					
43024401	Sume alocate din sumele obtinute in urma scoaterii la licitatie a certificatelor de emisii de gaze cu efect de sera pentru finantarea proiectelor de investitii.	160,000	0	160,000		0	0	160,000	0					
4302440101	Sume alocate din sumele obtinute in urma scoaterii la licitatie a certificatelor de emisii de gaze cu efect de sera pentru finantarea proiectelor de investitii.	160,000	0	160,000		0	0	160,000	0					
4902	TOTAL CHELTUIELI	14,166,700	-50,000	14,116,700		0	11,114,700	1,207,000	432,000					
01	CHELTUIELI CURENTE	724,700	0	724,700		0	0	724,700	0					
60	TITLUL XII PROIECTE CU FINANTARE DIN SUMELE REPREZENTAND ASISTENTA FINANCIARA NERAMBURSABILA AFERENTA PNRR	724,700	0	724,700		0	0	724,700	0					
6001	Fonduri europene nerambursabile	609,000	0	609,000		0	0	609,000	0					
6003	Sume aferente TVA	115,700	0	115,700		0	0	115,700	0					
70	CHELTUIELI DE CAPITAL	13,442,000	-50,000	13,392,000		0	11,114,700	482,300	432,000					
71	TITLUL XV ACTIVE NEFINANCIARE	13,442,000	-50,000	13,392,000		0	11,114,700	482,300	432,000					
7101	Active fixe	13,057,000	-80,000	13,007,000		0	11,114,700	482,300	432,000					
710101	Constructii	10,336,700	0	10,336,700		0	10,555,700	-269,000	0					

Cod Indicator	Denumire indicatori	Prevederi anuale					Prevederi trimestriale			
		Buget initial	Influenta + / -	Buget rectificat	din care credite bugetare destinate stingerii platilor restante	Trim I	Trim II	Trim III	Trim IV	
B	A	1=5+6+7+8	2	3	4	5	6	7	8	
710102	Masini, echipamente si mijloace de transport	6,000	0	6,000	0	0	6,000	0	0	
710104	Microbuze scolare	1,611,000	0	1,611,000	0	403,000	403,000	403,000	402,000	
710130	Alte active fixe	1,133,300	-80,000	1,053,300	0	660,000	150,000	213,300	30,000	
7103	Reparatii capitale aferente activelor fixe	355,000	30,000	385,000	0	250,000	0	135,000	0	
5002	Partea I-a Servicii publice generale	1,611,000	0	1,611,000	0	403,000	403,000	403,000	402,000	
5102	Autoritati publice si actiuni externe	1,611,000	0	1,611,000	0	403,000	403,000	403,000	402,000	
70	CHELTUIELI DE CAPITAL	1,611,000	0	1,611,000	0	403,000	403,000	403,000	402,000	
71	TITLUL XV ACTIVE NEFINANCIARE	1,611,000	0	1,611,000	0	403,000	403,000	403,000	402,000	
7101	Active fixe	1,611,000	0	1,611,000	0	403,000	403,000	403,000	402,000	
710104	Microbuze scolare	1,611,000	0	1,611,000	0	403,000	403,000	403,000	402,000	
510201	Autoritati executive si legislative	1,611,000	0	1,611,000	0	403,000	403,000	403,000	402,000	
51020103	Autoritati executive	1,611,000	0	1,611,000	0	403,000	403,000	403,000	402,000	
6302	Partea a III-a Cheltuieli Social - Culturale	1,426,400	30,000	1,456,400	0	403,000	403,000	403,000	402,000	
6502	Invatamant	734,700	0	734,700	0	300,000	236,700	919,700	0	
01	CHELTUIELI CURENTE	724,700	0	724,700	0	0	0	734,700	0	
60	TITLUL XII PROIECTE CU FINANTARE DIN SUMELE REPREZENTAND ASISTENTA FINANCIARA NERAMBURSABILA AFERENTA PNRR	724,700	0	724,700	0	0	0	724,700	0	
6001	Fonduri europene nerambursabile	609,000	0	609,000	0	0	0	724,700	0	
6003	Sume aferente TVA	115,700	0	115,700	0	0	0	609,000	0	
70	CHELTUIELI DE CAPITAL	10,000	0	10,000	0	0	0	115,700	0	
71	TITLUL XV ACTIVE NEFINANCIARE	10,000	0	10,000	0	0	0	10,000	0	
7101	Active fixe	10,000	0	10,000	0	0	0	10,000	0	
710130	Alte active fixe	10,000	0	10,000	0	0	0	10,000	0	
650250	Alte cheltuieli in domeniul invatamantului	10,000	0	10,000	0	0	0	10,000	0	
6602	Sanatate	734,700	0	734,700	0	0	0	10,000	0	
70	CHELTUIELI DE CAPITAL	250,000	0	250,000	0	250,000	0	734,700	0	
71	TITLUL XV ACTIVE NEFINANCIARE	250,000	0	250,000	0	250,000	0	0	0	
7103	Reparatii capitale aferente activelor fixe	250,000	0	250,000	0	250,000	0	0	0	
660250	Alte cheltuieli in domeniul sanatatii	250,000	0	250,000	0	250,000	0	0	0	
66025050	Alte institutii si actiuni sanitare	250,000	0	250,000	0	250,000	0	0	0	

Cod Indicator	Denumire indicatori	Prevederi anuale					Prevederi trimestriale			
		Buget initial	Influenta +/-	Buget rectificat	din care credite bugetare destinate stingerii platilor restante	Trim I	Trim II	Trim III	Trim IV	
B	A	1=5+6+7+8	2	3	4	5	6	7	8	
6702	Cultura, recreere si religie	441,700	30,000	471,700	0	50,000	236,700	185,000	0	
70	CHELTUIELI DE CAPITAL	441,700	30,000	471,700	0	50,000	236,700	185,000	0	
71	TITLUL XV ACTIVE NEFINANCIARE	441,700	30,000	471,700	0	50,000	236,700	185,000	0	
7101	Active fixe	336,700	0	336,700	0	50,000	236,700	185,000	0	
710101	Constructii	336,700	0	336,700	0	50,000	236,700	185,000	0	
7103	Reparatii capitale aferente activelor fixe	105,000	30,000	135,000	0	0	0	135,000	0	
670203	Servicii culturale	105,000	30,000	135,000	0	0	0	135,000	0	
67020303	Muzee	0	30,000	30,000	0	0	0	30,000	0	
67020312	Consolidarea si restaurarea monumentelor istorice	105,000	0	105,000	0	0	0	105,000	0	
670206	Servicii religioase	336,700	0	336,700	0	50,000	236,700	185,000	0	
690200	Partea a IV-a Servicii si Dezvoltare publica, Locuinte, Mediu si Ape	714,000	0	714,000	0	564,000	60,000	60,000	30,000	
7002	Locuinte, servicii si dezvoltare publica	714,000	0	714,000	0	564,000	60,000	60,000	30,000	
70	CHELTUIELI DE CAPITAL	714,000	0	714,000	0	564,000	60,000	60,000	30,000	
71	TITLUL XV ACTIVE NEFINANCIARE	714,000	0	714,000	0	564,000	60,000	60,000	30,000	
7101	Active fixe	714,000	0	714,000	0	564,000	60,000	60,000	30,000	
710130	Alte active fixe	714,000	0	714,000	0	564,000	60,000	60,000	30,000	
700205	Alimentare cu apa si amenajari hidrotehnice	170,000	0	170,000	0	20,000	60,000	60,000	30,000	
70020501	Alimentare cu apa	170,000	0	170,000	0	20,000	60,000	60,000	30,000	
700206	Iluminat public si electrificari rurale	544,000	0	544,000	0	544,000	0	0	0	
7902	Partea a V-a Actiuni economice	10,415,300	-80,000	10,335,300	0	96,000	10,415,000	-175,700	0	
8402	Transporturi	10,415,300	-80,000	10,335,300	0	96,000	10,415,000	-175,700	0	
70	CHELTUIELI DE CAPITAL	10,415,300	-80,000	10,335,300	0	96,000	10,415,000	-175,700	0	
71	TITLUL XV ACTIVE NEFINANCIARE	10,415,300	-80,000	10,335,300	0	96,000	10,415,000	-175,700	0	
7101	Active fixe	10,415,300	-80,000	10,335,300	0	96,000	10,415,000	-175,700	0	
710101	Constructii	10,000,000	0	10,000,000	0	0	10,319,000	-319,000	0	
710102	Masini, echipamente si mijloace de transport	6,000	0	6,000	0	0	6,000	0	0	
710130	Alte active fixe	409,300	-80,000	329,300	0	96,000	90,000	143,300	0	
840203	Transport rutier	10,415,300	-80,000	10,335,300	0	96,000	10,415,000	-175,700	0	
84020301	Drumuri si poduri	10,415,300	-80,000	10,335,300	0	96,000	10,415,000	-175,700	0	

Cod Indicator	Denumire indicatori	Prevederi anuale				Prevederi trimestriale			
		Buget initial	Influenta + / -	Buget rectificat	din care credite bugetare destinate stingerii platilor restante	Trim I	Trim II	Trim III	Trim IV
B	A	1=5+6+7+8	2	3	4	5	6	7	8
9602	Rezerve, Excedent/Deficit	160,000	-160,000	0	0	0	0	0	0
9702	Rezerve	0	0	0	0	0	0	0	0
9902	Deficit	-160,000	160,000	0	0	0	0	0	0
990297	Deficitul sectiunii de dezvoltare	-160,000	160,000	0	0	0	0	0	0



PRIMAR,
MARZA ROMULUS

CONS SJP
EC TIRNOVAN CSAKI IBOLYA

INTOCMIT
EC TIRNOVAN CSAKI IBOLYA