

HF 11/11/2024


ROMÂNIA  
COMUNA ȚAGA  
NR 3627/25.10.2024

SERVICIUL BUGET

Prin prezenta vă depunem BILANTUL CONTABIL LA 30.09.2024, cu următoarele anexe

- 1 BILANT CONTABIL
- 2 CONTUL DE REZULTAT PATRIMONIAL
- 3 SITUATIA FLUXURILOR DE TREZORERIE
- 4 SITUARIA FLUXURILOR DE BANCA
- 5 CONTUL DE EXECUTIE AL BL -VENITURI
- 6 CONTUL DE EXECUTIE AL BL LA CHELTUIELI
- 7 SITUARIA ACIVELOR SI DATORIILOR FINANCIARE

PRIMAR  
MÎRZA ROMULUS



CONSILIER SUPERIOR  
EC TIRNOVAN CSAKI IBOLYA

## CENTRALIZATOR

### POLITICI SI METODE CONTABILE,

la situatiile financiare trimestrul III pe anul 2024

Elementele prezentate in situatiile financiare sunt evaluate in conformitate cu principiile contabile generale conform contabilitatii de angajamente cu respectarea principiilor contabile privind:

- continuitatea activitatii,
- permanentei metodelor,
- prudentei,
- evaluarii separate a elementelor de activ si de datorii a intangibilitatii,
- necompensarii,
- comparabilitatii informatiilor,
- materialitatii,
- prevalentei economicului asupra juridicului.



Prin politici contabile se intelege ansamblul de principii, baze, conventii, reguli si practici specifice adoptate de o persoana juridica la intocmirea si prezentarea situatiilor financiare anuale.

Contabilitatea a fost organizata si condusa in conformitate cu prevederile Legii contabilitatii nr.82/1991 republicata, modificata si completata cu OMF nr.1917/2005 referitor la aprobarea normelor metodologice privind organizarea si conducerea contabilitatii institutiilor publice si instructiunile de aplicare a acestuia.

Nu s-au inregistrat abateri de la principiile contabile si nu a fost schimbata metoda de evaluare, valoarea bunurilor din patrimoniu fiind inregistrata la pretul istoric, informatiile prezentate fiind relevante si credibile, prezentand fidel rezultatul patrimonial, fiind complete sub toate aspectele semnificative.

Ordonator de credit

MARZA ROMULUS



Contabil

TIRNOVAN CSAKI IBOLYA



**BILANT**  
**la data de 30-09-2024**


Cod 01

-lei-

NR. CRT.	DENUMIREA INDICATORILOR	Cod rand	Sold la inceputul anului	Sold la
				sfarsitul perioadei
2	Instalatii tehnice, mijloace de transport, animale, plantatii, mobilier, aparatura birotica si alte active corporale (ct.2130100+2130200+2130300+2130400+2140000+2310000-2810301-2810302-2810303-2810304-2810400-2910301-2910302-2910303-2910304-2910400-2930200*)	04	460808	641868
3	Terenuri si cladiri (ct.2110100+2110200+2120101+2120102+2120201+2120301+2120401+2120501+2120601+2120901+2310000-2810100-2810201-2810202-2810203-2810204-2810205-2810206-2810207-2810208-2910100-2910201-2910202-2910203-2910204-2910205-2910206-2910207-2910208-2930200)	05	44529313	53825002
5	Active financiare necurente (investitii pe termen lung) peste un an (ct.2600100+2600200+2600300+2650000+2670201+2670202+2670203+2670204+2670205+2670208-2960101-2960102-2960103-2960200), din care:	07	1200	1199
	Titluri de participare(ct.2600100+2600200+2600300-2960101-2960102-2960103)	08	1200	1200
<b>7</b>	<b>TOTAL ACTIVE NECURENTE(rd.03+04+05+06+07+09)</b>	<b>15</b>	<b>44991321</b>	<b>54468069</b>
1	Stocuri(ct.3010000+3020100+3020200+3020300+3020400+3020500+3020600+3020700+3020800+3020900+3030100+3030200+3040100+3040200+3050100+3050200+3070000+3090000+3310000+3320000+3410000+3450000+3460000+3470000+3490000+3510100+3510200+3540100+3540500+3540600+3560000+3570000+3580000+3590000+3610000+3710000+3810000+/-3480000+/-3780000-3910000-3920100-3920200-3930000-3940100-3940500-3940600-3950100-3950200-3950300-3950400-3950600-3950700-3950800-3960000-3970100-3970200-3970300-3980000-4420803)	19	1160438	1155583
	Creante din operatiuni comerciale, avansuri si alte decontari (ct.2320000+2340000+4090101+4090102+4110101+4110108+4130100+4180000+4250000+4280102+4610101+4610109+4730109**+4810101+4810102+4810103+4810200+4810300+4810900+4820000+4830000+4840000+4890101+4890301-4910100-4960100+5120800), din care:	21	147294	116901
	Creante comerciale si avansuri(ct.2320000+2340000+4090101+4090102+4110101+4110108+4130100+4180000+4610101-4910100-4960100), din care :	22	147294	116901
	Creante bugetare(ct.4310100**+4310200**+4310300**+4310400**+4310500**+4310700**+4370100**+4370200**+4370300**+4420400+4420800**+4420802+4440000**+4460000**+4460100**+4460200**+4480200+4610102+4610104+4630000+4640000+4650100+4650200+4660401+4660402+4660500+4660900+4810101**+4810102**+4810103**+4810900**+4820000**-4970000), din care:	23	471869	722677
	Creantele bugetului general consolidat (ct.4630000+4640000+4650100+4650200+4660401+4660402+4660500+4660900-4970000)	24	471869	722677
	Imprumuturi pe termen scurt acordate (ct.2670101+2670102+2670103+2670104+2670105+2670108+2670601+2670602+2670603+2670604+2670605+2670609+4680101+4680102+4680103+4680104+4680105+4680106+4680107+4680108+4680109+4690103+4690105+4690106+4690108+4690109)	27		203000
	<b>Total creante curente(rd.21+23+25+27)</b>	<b>30</b>	<b>619163</b>	<b>1042578</b>
	Conturi la trezorerie, casa în lei (ct.5100000+5120101+5120501+5130101+5130301+5130302+5140101+5140301+5140302+5150101+5150103+5150301+5150500+5150600+5160101+5160301+5160302+5170101+5170301+5170302+5200100+5210100+5210300+5230000+5250101+5250102+5250301+5250302+5250400+5260000+5270000+5280000+5290101+5290201+5290301+5290400+5290901+5310101+5500101+5520000+5550101+5550400+5570101+5580101+5580201+5590101+5600101+5600300+5600401+5610101+5610300+5620101+5620300+5620401+5710100+5710300+5710400+5740101+5740102+5740301+5740302+5740400+5750100+5750300+5750400-7700000)	33	611778	1011450

NR. CRT.	DENUMIREA INDICATORILOR	Cod rand	Sold la	Sold la
			inceputul anului	sfarsitul perioadei
	Conturi la institutii de credit, BNR, casa în valuta (ct.5110101+5110102+5120102+5120402+5120502+ 5130102+5130202+5140102+5140202+5150102+5150202+ 5150302+5160102+5160202+5170102+5170202+5290102+ 5290202+5290302+5290902+5310402+5410102+5410202+ 5500102+5550102+5550202+5570202+5580102+5580202+ 5580302+5580303+5590102+5590202+5600102+5600103+ 5600402+5610102+5610103+5620102+5620103+5620402)	35	11244	11244
	<b>Total disponibilitati si alte valori (rd.33+33.1+35+35.1)</b>	<b>40</b>	<b>623022</b>	<b>1022694</b>
<b>7</b>	<b>TOTAL ACTIVE CURENTE (rd.19+30+31+40+41+41.1+42)</b>	<b>45</b>	<b>2402623</b>	<b>3220855</b>
<b>8</b>	<b>TOTAL ACTIVE(rd.15+45)</b>	<b>46</b>	<b>47393944</b>	<b>57688924</b>
1	Datorii comerciale, avansuri si alte decontari (ct.2690100+4010100+4030100+4040100+4050100+ 4080000+4190000+4620101+4620109+4730109+4810101+ 4810102+4810103+4810200+4810300+4840000+4810900+4820000+ 4830000+4890201+5090000+5120800), din care:	60	1708789	5076973
	Datorii comerciale si avansuri(ct. 4010100+4030100+4040100+4050100+ 4080000+ 4190000+ 4620101), din care:	61	1708789	5076973
2	Datorii catre bugete(ct. 4310100+4310200+4310300+4310400+4310500+4310600+ 4310700+4370100+4370200+4370300+4400000+4410000+ 4420300+4420801+4440000+4460000+4460100+4460200+ 4480100+4550501+ 4550502+4550503+4620109+4670100+ 4670200+4670300+ 4670400+4670500+4670900+ 4730109+4810900+4820000), din care:	62	68392	68477
	Contributii sociale(ct.4310100+4310200+4310300+4310400+ 4310500+4310600 + 4310700+ 4370100+ 4370200+4370300)	63,1	59052	59089
4	Imprumuturi pe termen scurt - sume ce urmeaza a fi platite intr-o perioada de pana la un an (ct.5180601+5180603+5180604+5180605+5180606+ 5180608+ 5180609+5180800+5190101+5190102+ 5190103+ 5190104+ 5190105+ 5190106+ 5190107+ 5190108+5190109+5190110+ 5190180+ 5190190)	70		203000
6	Salariile angajatilor(ct.4210000+4230000+4260000+4270100+ 4270300+ 4280101)	72	93588	93615
7	Alte drepturi convenite altor caterii de persoane (pensii, indemnizatii de somaj, burse) (ct.4220100+4220200+4240000+4260000+4270200+ 4270300+ 4290000+ 4380000), din care:	73	99792	106335
<b>10</b>	<b>TOTAL DATORII CURENTE(rd.60+62+65+70+71+72+73+74+75)</b>	<b>78</b>	<b>1970561</b>	<b>5548400</b>
<b>11</b>	<b>TOTAL DATORII(rd.58+78)</b>	<b>79</b>	<b>1970561</b>	<b>5548400</b>
<b>12</b>	<b>ACTIVE NETE = TOTAL ACTIVE - TOTAL DATORII = CAPITALURI PROPRII (rd.80=rd.46-79=rd.90)</b>	<b>80</b>	<b>45423383</b>	<b>52140524</b>
1	Rezerve, fonduri (ct.1000101+1000201+1000202+1000301+1000401+1000402+1010000+102010 1+1020102+1020103+1030000+1040101+1040102+1040103+ 1050100+1050200+1050300+1050400+1050500+/- 1060000+1320000+1330000+1390100)	84	41572976	43403848
2	Rezultatul reportat(ct.1170000- sold creditor)	85	4887699	3850407
4	Rezultatul patrimonial al exercitiului(ct.1210000- sold creditor)	87		4886269
5	Rezultatul patrimonial al exercitiului(ct.1210000- sold debitor)	88	1037292	
<b>6</b>	<b>TOTAL CAPITALURI PROPRII(rd.84+85-86+87-88)</b>	<b>90</b>	<b>45423383</b>	<b>52140524</b>

Conducatorul institutiei  
MARZA ROMULUS





Conducatorul compartimentului  
financiar - contabil  
TIRNOVAN CSAKI IBOLYA

cod 02


- lei -

Nr. crt.	DENUMIREA INDICATORILOR	Cod rand	An precedent	An curent
A	B	C	1	2
1	Venituri din impozite, taxe, contributi de asigurari si alte venituri ale bugetelor (ct.7300100+7300200+7310100+7310200+7320100+7330000+ 7340000+ 7350100+7350200+7350300+7350400+7350500+ 7350600+7360100+7390000+7450100+7450200+7450300+ 7450400+ 7450500 +7450700+7450900+ 7460100+7460200+ 7460300+ 7460900)	02	4113292	4736886
3	Finantari, subventii, transferuri, alocatii bugetare cu destinatie speciala (ct.7510500+7710000+7720100+7720200+7740100+7740200+7750000+7760000+7780000+7790101+7790109)	04	891340	3659266
4	Alte venituri operationale (ct.7140000+7180000+7500000+7510300+7510400+7810200+7810300+7810401+7810402+7770000)	05	105861	85895
	TOTAL VENITURI OPERATIONALE rd.02+03+04+05	06	5110493	8482047
	Salariile si contributiile sociale aferente angajatilor (ct.6410000+6420000+6450100+6450200+6450300+ 6450400+6450500+6450600+6450700 + 6450800+6460000+6470000)	08	1445435	1584126
2	Subventii si transferuri (ct.6700000+6710000+6720000+6730000+6740000+ 6750000+6760000+ 6770000+ 6780000+6790000)	09	813123	944545
3	Stocuri, consumabile, lucrari si servicii executate de terti (ct.6010000+6020100+6020200+6020300+6020400+6020500+6020600+6020700+6020800+6020900+6030000+6060000+6070000+6080000+6090000+6100000+6110000+6120000+6130000+6140000+6220000+6230000+6240100+6240200+6260000+6270000+6280000+6290100)	10	748515	672483
4	Cheltuieli de capital, amortizari si provizioane (ct.6810100+6810200+6810300+6810401+6810402+6820101+6820109+6820200+6890100+6890200)	11	733052	139834
5	Alte cheltuieli operationale (ct.6350000+6350100+6540000+6580101+6580109)	12	167234	254790
	TOTAL CHELTUIELI OPERATIONALE rd.08+09+10+11+12	13	3907359	3595778
	- EXCEDENT rd.06-13	15	1203134	4886269
	- EXCEDENT rd.15+20-16-21	23	1203134	4886269
	- EXCEDENT rd.23+28-24-29	29.2	1203134	4886269
	- EXCEDENT rd.29.2-29.4	31	1203134	4886269

Conducatorul institutiei  
MARZA ROMULUS

Conducatorul compartimentului  
financiar - contabil  
TIRNOVAN CSAKI BOLYA



SITUATIA FLUXURILOR DE TREZORERIE  
la data de 30-09-2024

CIF 4288055


Denumire indicatori	Rand	Total	531.01.01	7701	770.00.00	5xx	5211	5213	560	552
Cont Trezorerie					5502	Total	5024			
I. Numerar din activitatea operationala	01									
1. Incasari	02	9,796,771	1,489,885			8,306,886	8,261,633			
2. Plati	03	4,998,695	1,489,885		3,464,557	3,508,810	3,464,557			44,253
3. Numerar net din activitatea operationala	04	4,797,076			3,464,557	4,797,076	4,797,076			44,253
II. Numerar din activitatea de investitii	05									
1. Incasari	06									
2. Plati	07	4,397,404			4,397,404	4,397,404	4,397,404			
3. Numerar net din activitatea de investitii	08	-4,397,404			4,397,404	-4,397,404	-4,397,404			
III. Numerar din activitatea de finantare	09									
1. Incasari	10	203,000				203,000	203,000			
2. Plati	11									
3. Numerar net din activitatea de finantare	12	203,000				203,000	203,000			
IV. Cresterea (descresterea) neta de numerar si echivalent de numerar	13	602,672			7,861,961	602,672	602,672			
V. Numerar si echivalent de numerar la inceputul perioadei	14	611,778				611,778	596,581			16,197
- sume recuperate din excedentul anului precedent	14.1									
- sume utilizate din excedentul anului precedent	14.2	203,000				203,000	203,000			
Numerar si echivalent de numerar la sfirsitul perioadei	15	1,011,450			7,861,961	1,011,450	602,672	392,581		

Conducatorul institutiei,  
**MARZA ROMULUS**



Conducatorul compartimentului  
financiar-contabil,  
**TIRNOVAN CSAKI BOLYA**


Pagina 1 din 1



CIF 4288055

Denumire indicatori	Rand	Total	531.01.01	7701	770.00.00	5xx	5211	5213	550	552
Cont Trezorerie					5502	Total	5024			
I. Numerar din activitatea operationala	01									
1. Incasari	02	9,795,771	1,489,885			8,305,886	8,261,633			44,253
2. Plati	03	4,998,695	1,489,885		3,464,557	3,508,810	3,464,557			44,253
3. Numerar net din activitatea operationala	04	4,797,076			3,464,557	4,797,076	4,797,076			
II. Numerar din activitatea de investitii	05									
1. Incasari	06									
2. Plati	07	4,397,404			4,397,404	4,397,404	4,397,404			
3. Numerar net din activitatea de investitii	08	-4,397,404			4,397,404	-4,397,404	-4,397,404			
III. Numerar din activitatea de finantare	09									
1. Incasari	10	203,000				203,000	203,000			
2. Plati	11									
3. Numerar net din activitatea de finantare	12	203,000				203,000	203,000			
IV. Cresterea (descresterea) neta de numerar si echivalent de numerar	13	602,672			7,861,961	602,672	602,672			
V. Numerar si echivalent de numerar la inceputul perioadei	14	611,778				611,778		595,581		16,197
- sume recuperate din excedentul anului precedent	14.1									
- sume utilizate din excedentul anului precedent	14.2	203,000				203,000		203,000		
Numerar si echivalent de numerar la sfirsitul perioadei	15	1,011,450			7,861,961	1,011,450	602,672	392,581		16,197

Conducatorul institutiei,  
**MARZA ROMULUS**




Conducatorul compartimentului  
financiar-contabil,  
**TIRNOVAN CSAKUBOLYA**

Viza trezoreriei,

Denumire indicatori	Rand	Total	5xx	550
Cont banca			Total	
V. Numerar si echivalent de numerar la inceputul perioadei	14	11,244	11,244	11,244
Numerar si echivalent de numerar la sfirsitul perioadei	17	11,244	11,244	11,244

Conducatorul institutiei,  
MARZA ROMULUS

Conducatorul compartimentului  
financiar-contabil,  
TIRNOVAN IBOLYA





cod 20

DENUMIREA INDICATORILOR	Cod indicator	Prevederi bugetare		Drepturi constatate				Stingere pe alte incasari	Drepturi constatate de incasat de incasat
		Anuale aprobat la finele perioadei de raportare	Trimestriale cumulate	Total, din care:	din anii precedenti	din anul curent	Incasari realizate		
A	B	1	2	3-4+5	4	5	6	7	8=3-6-7
<b>TOTAL VENITURI</b>	00.01	18594100	17045200	10610316	1924838	8685478	8484633	7	2145683
<b>VENITURI PROPRII</b>	49.90	4251550	3556400	5219051	1924838	3294213	3073368		2145683
<b>I. VENITURI CURENTE</b>	00.02	6204550	5085400	6748051	1924838	4823213	4602368		2145683
<b>A. VENITURI FISCALE</b>	00.03	5861300	4812600	6209804	1472487	4737317	4431239		2145683
<b>A1. IMPOZIT PE VENIT, PROFIT SI CASTIGURI DIN CAPITAL</b>	00.04	2798700	2437350	2150393		2150393	2150393		1778565
<b>A1.2. IMPOZIT PE VENIT, PROFIT, SI CASTIGURI DIN CAPITAL DE LA PERSOANE FIZICE</b>	00.06	2798700	2437350	2150393		2150393	2150393		
<b>Impozit pe venit</b>	03.02	38700	38700	36509		36509	36509		
Impozitul pe veniturile din transferul proprietatilor imobiliare din patrimoniul personal	03.02.18	38700	38700	36509		36509	36509		
<b>Cote si sume defalcate din impozitul pe venit</b>	04.02	2760000	2398650	2113884		2113884	2113884		
Cote defalcate din impozitul pe venit	04.02.01	1002000	987750	782525		782525	782525		
Sume alocate din cotele defalcate din impozitul pe venit pentru echilibrarea bugetelor locale	04.02.04	1258000	990900	944109		944109	944109		
Sume repartizate din Fondul la dispozitia Consiliului Judetean	04.02.05	500000	420000	387250		387250	387250		
<b>A3. IMPOZITE SI TAXE PE PROPRIETATE</b>	00.09	797100	605550	2051125	1263467	787658	567503		1483622
<b>Impozite si taxe pe proprietate</b>	07.02	797100	605550	2051125	1263467	787658	567503		1483622
Impozit si taxa pe cladiri	07.02.01	351800	266550	1163919	824499	339420	253980		909939
Impozit pe cladiri de la persoane fizice	07.02.01.01	154800	118800	278003	138155	139848	124015		153988
Impozit si taxa pe cladiri de la persoane juridice	07.02.01.02	197000	147750	885916	686344	199572	129965		755951
Impozit si taxa pe teren	07.02.02	441300	336000	886286	438968	447318	312783		573503
Impozit pe terenuri de la persoane fizice	07.02.02.01	160000	120000	229388	98462	130926	95824		133564

DENUMIREA INDICATORILOR	Cod indicator	Prevederi bugetare			Drepturi			Incasari realizate	Stingere pe alte incasari	Drepturi constatate de incasat
		Anuale aprobat la finele perioadei de raportare	Trimestriale cumulate	Total, din care:	din anii precedenti	din anul curent	8-3-6-7			
<b>A</b>	<b>B</b>	<b>1</b>	<b>2</b>	<b>3=4+5</b>	<b>4</b>	<b>5</b>	<b>6</b>	<b>7</b>		
Impozit si taxa pe teren de la persoane juridice	07.02.02.02	21300	21000	23634	8807	14827	15759		7875	
Impozitul pe terenul din extravilan	07.02.02.03	260000	196000	633264	331699	301565	201200		432064	
Taxe judiciare de timbru si alte taxe de timbru	07.02.03	2000	1500	200		200	20		180	
Alte impozite si taxe pe proprietate	07.02.50	2000	1500	720		720	720			
<b>A4. IMPOZITE SI TAXE PE BUNURI SI SERVICII</b>	00.10	2264500	1768700	2008245	209020	1799225	1713302		294943	
<b>Sume defalcate din TVA</b>	11.02	1953000	1529000	1529000		1529000	1529000			
Sume defalcate din taxa pe valoarea adaugata pentru finantarea cheltuielilor descentralizate la nivelul comunelor, oraselor, municipiilor, sectoarelor si Municipiului Bucuresti	11.02.02	1953000	1529000	1529000		1529000	1529000			
<b>Taxe pe servicii specifice</b>	15.02			205	205				205	
Alte taxe pe servicii specifice	15.02.50			205	205				205	
<b>Taxe pe utilizarea bunurilor, autorizarea utilizarii bunurilor sau pe desfasurarea de activitati</b>	16.02	311500	239700	479040	208815	270225	184302		205	
Impozit pe mijloacele de transport	16.02.02	270000	202500	445000	203294	241706	162710		282290	
Impozit pe mijloacele de transport detinute de persoane fizice	16.02.02.01	144000	108000	226883	99598	127285	68574		158309	
Impozit pe mijloacele de transport detinute de persoane juridice	16.02.02.02	126000	94500	218117	103696	114421	94136		123981	
Taxe si tarife pentru eliberarea de licente si autorizatii de functionare	16.02.03	3000	2700	5611	3029	2582	2889		2722	
Alte taxe pe utilizarea bunurilor, autorizarea utilizarii bunurilor sau pe desfasurare de activitati	16.02.50	38500	34500	28429	2492	25937	18703		9726	
<b>A6. ALTE IMPOZITE SI TAXE FISCALE</b>	00.11	1000	1000	41		41	41			
Alte impozite si taxe fiscale	18.02	1000	1000	41		41	41			
Alte impozite si taxe	18.02.50	1000	1000	41		41	41			
<b>C. VENITURI NEFISCALE</b>	00.12	343250	272800	538247	452351	85896	171129		367118	
<b>C1. VENITURI DIN PROPRIETATE</b>	00.13	257950	205950	229456	149514	79942	130436		99020	
Venituri din proprietate	30.02	257950	205950	229456	149514	79942	130436		99020	

DENUMIREA INDICATORILOR	Cod indicator	Prevederi bugetare		Drepturi			Incasari realizate	Stingere pe alte cal decat incasari	Drepturi constatate de incasat de incasat
		Anuale		Total, din care:	statare				
		1	2		din anii precedenti	din anul curent			
<b>A</b>	<b>B</b>			<b>3=4+5</b>	<b>4</b>	<b>5</b>	<b>6</b>	<b>7</b>	<b>8=3-6-7</b>
Venituri din concesiuni si inchirieri	30.02.05	257950	205950	229456	149514	79942	130436		99020
Alte venituri din concesiuni si inchirieri de catre institutiile publice	30.02.05.30	257950	205950	229456	149514	79942	130436		99020
<b>C2. VANZARI DE BUNURI SI SERVICII</b>	00.14								
<b>Amenzi, penalitati si confiscari</b>	35.02	85300	68850	308791	302837	5954	40693		268098
Venituri din amenzi si alte sanctiuni aplicate potrivit dispozitiilor legale	35.02.01	37000	30550	90163	84568	5595	28171		61992
Venituri din amenzi si alte sanctiuni aplicate de catre alte institutii de specialitate	35.02.01.02	30000	23550	48427	44032	4395	24121		24306
Alte amenzi, penalitati si confiscari	35.02.50	30000	23550	48427	44032	4395	24121		24306
<b>Diverse venituri</b>	36.02	7000	7000	41736	40536	1200	4050		37686
Alte venituri	36.02.50	48300	36300	218628	218269	359	12522		206106
Varsaminte din sectiunea de functionare pentru finantarea sectiunii de dezvoltare a bugetului local (cu semnul minus)	37.02.03	48300	36300	218628	218269	359	12522		206106
Varsaminte din sectiunea de functionare	37.02.04	-576000	-478000	-638400		-638400	-638400		
<b>III. OPERATIUNI FINANCIARE</b>	00.16	576000	478000	638400		638400	638400		
<b>incasari din rambursarea împrumuturilor acordate</b>	40.02			203000		203000	203000		
Sume din excedentul bugetului local utilizate pentru finantarea cheltuielilor sectiunii de dezvoltare	40.02.14			203000		203000	203000		
<b>IV. SUBVENTII</b>	00.17	12337550	11907800	3659265		3659265	3659265		
<b>SUBVENTII DE LA ALTE NIVELE ALE ADMINISTRATIEI PUBLICE</b>	00.18	12337550	11907800	3659265		3659265	3659265		
<b>Subventii de la bugetul de stat</b>	42.02	12247550	11817800	3659265		3659265	3659265		
<b>A. De capital</b>	00.19	918900	918900	3659265		3659265	3659265		
Planuri si regulamente de urbanism	42.02.05	194200	194200						
<b>B. Curente</b>	00.20	11328650	10898900	3659265		3659265	3659265		
Subventii pentru acordarea ajutorului pentru incalzirea locuintei si a suplimentului pentru energie alocate pentru consumul de combustibili solizi si/sau petroliferi.	42.02.34	152950	142200	25292		25292	25292		

DENUMIREA INDICATORILOR	Cod indicator	Prevederi bugetare		Drepturi constatate			Incasari realizate	Stingere pe alte incasari	Drepturi constatate de incasat de 8=3-6-7
		Anuale	Trimestriale cumulate	Total, din care:	din anii precedenti	din anul curent			
		1	2	3=4+5	4	5			
<b>A</b>	<b>B</b>								
Subventii din bugetul de stat pentru finantarea sanatatii	42.02.41	64700	47700	50253	4	5	50253	7	
Finantarea Programului National de Dezvoltare Locala	42.02.65	1611000	1209000						
Subventii de la bugetul de stat catre bugetele locale pentru Programul national de investitii Anghel Saligny.	42.02.87	9500000	9500000	3583720		3583720			
Alocari de sume din PNRR aferente asistentei financiare nerambursabile	42.02.88	724700	724700						
Fonduri europene nerambursabile	42.02.88.01	609000	609000						
Sume aferente TVA	42.02.88.03	115700	115700						
<b>Subventii de la alte administratii</b>	43.02	90000	90000						
Sume alocate din bugetul ANCPJ pentru finantarea lucrarilor de inregistrare sistematica din cadrul Programului national de cadastru si carte funciara	43.02.34	90000	90000						
Sume alocate din bugetul ANCPJ pentru finantarea lucrarilor de inregistrare sistematica din cadrul Programului national de cadastru si carte funciara	43.02.34.00.01	90000	90000						
<b>Sume primite de la UE/alti donatori in contul platilor efectuate si prefinantari aferente cadrului financiar 2014-2020</b>	48.02	52000	52000						
Programe din Fondul European Agricol de Dezvoltare Rurala (FEADR)	48.02.04	52000	52000						
Sume primite in contul platilor efectuate in anul curent	48.02.04.01	52000	52000						
<b>TOTAL VENITURI - SECTIUNE FUNCTIONARE</b>	00.01	5936200	4887300	6185196	1924838	4260358	4039513		2145683
<b>VENITURI PROPRII</b>	49.90	4251550	3556400	5219051	1924838	3294213	3073368		2145683
<b>I. VENITURI CURENTE</b>	00.02	5628550	4607400	6109651	1924838	4184813	3963968		2145683
<b>A. VENITURI FISCALE</b>	00.03	5861300	4812600	6209804	1472487	4737317	4431239		1778565
<b>A1. IMPOZIT PE VENIT, PROFIT SI CASTIGURI DIN CAPITAL</b>	00.04	2798700	2437350	2150393		2150393	2150393		

DENUMIREA INDICATORILOR	Cod indicator	Prevederi bugetare			Drepturi			Incasari realizate	Stingere pe alte incasari decat	Drepturi constatate de incasat de incasat
		Anuale		Trimestriale cumulate	Total, din care:	din anii precedenti	din anul curent			
		1	2							
<b>A</b>	<b>B</b>									
<b>A1.2. IMPOZIT PE VENIT, PROFIT, SI CASTIGURI DIN CAPITAL DE LA PERSOANE FIZICE</b>	00.06	2798700	2437350	2150393	3=4+5	2150393	2150393	7	8-3-6-7	
<b>Impozit pe venit</b>	03.02	38700	38700	36509	36509	36509	36509			
Impozitul pe veniturile din transferul proprietatilor imobiliare din patrimoniul personal	03.02.18	38700	38700	36509	36509	36509	36509			
<b>Cote si sume defalcate din impozitul pe venit</b>	04.02	2760000	2398650	2113884	2113884	2113884	2113884			
Cote defalcate din impozitul pe venit	04.02.01	1002000	987750	782525	782525	782525	782525			
Sume alocate din cotele defalcate din impozitul pe venit pentru echilibrarea bugetelor locale	04.02.04	1258000	990900	944109	944109	944109	944109			
Sume repartizate din Fondul la dispozitia Consiliului Judetean	04.02.05	500000	420000	387250	387250	387250	387250			
<b>A3. IMPOZITE SI TAXE PE PROPRIETATE</b>	00.09	797100	605550	2051125	2051125	2051125	2051125			
<b>Impozite si taxe pe proprietate</b>	07.02	797100	605550	2051125	2051125	2051125	2051125		1483622	
Impozit si taxa pe cladiri	07.02.01	351800	266550	1163919	824499	339420	253980		1483622	
Impozit pe cladiri de la persoane fizice	07.02.01.01	154800	118800	278003	138155	139848	124015		909939	
Impozit si taxa pe cladiri de la persoane juridice	07.02.01.02	197000	147750	885916	686344	199572	129965		153988	
Impozit si taxa pe teren	07.02.02	441300	336000	886286	438968	447318	312783		755951	
Impozit pe terenuri de la persoane fizice	07.02.02.01	160000	120000	229388	98462	130926	95824		573503	
Impozit si taxa pe teren de la persoane juridice	07.02.02.02	21300	21000	23634	8807	14827	15759		133564	
Impozitul pe terenul din extravilan	07.02.02.03	260000	195000	633264	331699	301565	201200		7875	
Taxe judiciare de timbru si alte taxe de timbru	07.02.03	2000	1500	200	200	200	20		432064	
Alte impozite si taxe pe proprietate	07.02.50	2000	1500	720	720	720	720		180	
<b>A4. IMPOZITE SI TAXE PE BUNURI SI SERVICII</b>	00.10	2264500	1768700	2008245	209020	1799225	1713302		294943	
<b>Sume defalcate din TVA</b>	11.02	1953000	1529000	1529000	1529000	1529000	1529000			

DENUMIREA INDICATORILOR	Cod indicator	Prevederi bugetare			Drepturi			Incasari realizate	Stingere pe alte incasari	Drepturi constatate de incasat de incasat
		Anuale		Trimestriale cumulate	Total, din care:	din anii precedenti	din anul curent			
		1	2							
<b>A</b>	<b>B</b>									
Sume defalcate din taxa pe valoarea adaugata pentru finantarea cheltuielilor descentralizate la nivelul comunelor, oraselor, municipiilor, sectoarelor si Municipiului Bucuresti	11.02.02	1953000	1529000	1529000	1529000	1529000	1529000			8-3-6-7
<b>Taxe pe servicii specifice</b>	15.02									
Alte taxe pe servicii specifice	15.02.50			205	205					205
<b>Taxe pe utilizarea bunurilor, autorizarea utilizarii bunurilor sau pe desfasurarea de activitati</b>	16.02	311500	239700	479040	208815	270225	184302			205
Impozit pe mijloacele de transport	16.02.02	270000	202500	445000	203294	241706	162710			282290
Impozit pe mijloacele de transport detinute de persoane fizice	16.02.02.01	144000	108000	226883	99598	127285	68574			158309
Impozit pe mijloacele de transport detinute de persoane juridice	16.02.02.02	126000	94500	218117	103696	114421	94136			123981
Taxe si tarife pentru eliberarea de licente si autorizatii de functionare	16.02.03	3000	2700	5611	3029	2582	2889			2722
Alte taxe pe utilizarea bunurilor, autorizarea utilizarii bunurilor sau pe desfasurare de activitati	16.02.50	38500	34500	28429	2492	25937	18703			9726
<b>A6. ALTE IMPOZITE SI TAXE FISCALE</b>	00.11	1000	1000	41		41				
Alte impozite si taxe fiscale	18.02	1000	1000	41		41				
Alte impozite si taxe	18.02.50	1000	1000	41		41				
<b>C. VENITURI NEFISCALE</b>	00.12	-232750	-205200	-100153	452351	-552504	-467271			
<b>C1. VENITURI DIN PROPRIETATE</b>	00.13	257950	205950	229456	149514	79942	130436			367118
<b>Venituri din proprietate</b>	30.02	257950	205950	229456	149514	79942	130436			99020
Venituri din concesiuni si inchirieri	30.02.05	257950	205950	229456	149514	79942	130436			99020
Alte venituri din concesiuni si inchirieri de catre institutiile publice	30.02.05.30	257950	205950	229456	149514	79942	130436			99020
<b>C2. VANZARI DE BUNURI SI SERVICII</b>	00.14	-490700	-411150	-329609	302837	-632446	-597707			
<b>Amenzi, penalitati si confiscari</b>	35.02	37000	30550	90163	84568	5595	28171			268098
Venituri din amenzi si alte sanctiuni aplicate potrivit dispozitiilor legale	35.02.01	30000	23550	48427	44032	4395	24121			61992
										24306

DENUMIREA INDICATORILOR	Cod indicator	Prevederi bugetare		Drepturi		Statute		Incasari realizate	Stingere pe alte incasari caI decat incasari	Drepturi constatate de incasat 8=3-6-7	
		Anuale	Trimestriale cumulate	Total, din care:	din anii precedenti	din anul curent	6				7
		1	2	3=4+5	4	5	6				7
<b>A</b>	<b>B</b>										
Venituri din amenzi si alte sanctiuni aplicate de catre alte institutii de specialitate	35.02.01.02	30000	23550	48427	44032	4395	24121			24306	
Alte amenzi, penalitati si confiscari	35.02.50	7000	7000	41736	40536	1200	4050			37686	
<b>Diverse venituri</b>	<b>36.02</b>	<b>48300</b>	<b>36300</b>	<b>218628</b>	<b>218269</b>	<b>359</b>	<b>12522</b>			<b>206106</b>	
Alte venituri	36.02.50	48300	36300	218628	218269	359	12522			206106	
<b>Transferuri voluntare, altele decat subventiile</b>	<b>37.02</b>	<b>-576000</b>	<b>-478000</b>	<b>-638400</b>		<b>-638400</b>	<b>-638400</b>				
Varsaminte din sectiunea de functionare pentru finantarea sectiunii de dezvoltare a bugetului local (cu semnul minus)	37.02.03	-576000	-478000	-638400		-638400	-638400				
<b>IV. SUBVENTII</b>	<b>00.17</b>										
<b>SUBVENTII DE LA ALTE NIVELE ALE ADMINISTRATIEI PUBLICE</b>	<b>00.18</b>	<b>307650</b>	<b>279900</b>	<b>75545</b>		<b>75545</b>	<b>75545</b>				
<b>Subventii de la bugetul de stat</b>	<b>42.02</b>	<b>217650</b>	<b>189900</b>	<b>75545</b>		<b>75545</b>	<b>75545</b>				
<b>B. Curente</b>	<b>00.20</b>	<b>217650</b>	<b>189900</b>	<b>75545</b>		<b>75545</b>	<b>75545</b>				
Subventii pentru acordarea ajutorului pentru incalzirea locuintei si a suplimentului pentru energie alocate pentru consumul de combustibili solizi si/sau petrolieri.	42.02.34	152950	142200	25292		25292	25292				
Subventii din bugetul de stat pentru finantarea sanatatii	42.02.41	64700	47700	50253		50253	50253				
<b>Subventii de la alte administratii</b>	<b>43.02</b>	<b>90000</b>	<b>90000</b>								
Sume alocate din bugetul ANCPJ pentru finantarea lucrarilor de inregistrare sistematica din cadrul Programului national de cadastru si carte funciara	43.02.34	90000	90000								
Sume alocate din bugetul ANCPJ pentru finantarea lucrarilor de inregistrare sistematica din cadrul Programului national de cadastru si carte funciara	43.02.34.00.01	90000	90000								
<b>TOTAL VENITURI - SECTIUNE DEZVOLTARE</b>	<b>00.01</b>	<b>12657900</b>	<b>12157900</b>	<b>4425120</b>		<b>4425120</b>	<b>4425120</b>				
<b>I. VENITURI CURENTE</b>	<b>00.02</b>	<b>576000</b>	<b>478000</b>	<b>638400</b>		<b>638400</b>	<b>638400</b>				
<b>C. VENITURI NEFISCALE</b>	<b>00.12</b>	<b>576000</b>	<b>478000</b>	<b>638400</b>		<b>638400</b>	<b>638400</b>				
<b>C2. VANZARI DE BUNURI SI SERVICII</b>	<b>00.14</b>	<b>576000</b>	<b>478000</b>	<b>638400</b>		<b>638400</b>	<b>638400</b>				

DENUMIREA INDICATORILOR	Cod indicator	Prevederi bugetare		Drepturi			Incasari realizate	Stingere pe alte incasari	Drepturi constatate de incasat
		Anuale aprobat la finele perioadei de raportare	Trimestriale cumulate	Total, din care:	din anii precedenti	din anul curent			
A	B	1	2	3=4+5	4	5	6	7	8=3-6-7
<b>Transferiri voluntare, altele decat subventiile</b>	37.02	576000	478000	638400		638400	638400		
Varsaminte din sectiunea de functionare	37.02.04	576000	478000	638400		638400	638400		
<b>incasari din rambursarea împrumuturilor acordate</b>	40.02			203000		203000	203000		
Sume din excedentul bugetului local utilizate pentru finantarea cheltuielilor sectiunii de dezvoltare	40.02.14			203000		203000	203000		
<b>IV. SUBVENTII</b>									
<b>SUBVENTII DE LA ALTE NIVELE ALE ADMINISTRATIEI PUBLICE</b>									
<b>Subventii de la bugetul de stat</b>									
<b>A. De capital</b>									
Planuri si regulamente de urbanism	00.17	12029900	11627900	3583720		3583720	3583720		
Finantarea Programului National de Dezvoltare Locala	00.18	12029900	11627900	3583720		3583720	3583720		
Subventii de la bugetul de stat catre bugetele locale pentru Programul national de investitii Anghel Saligny.	42.02	12029900	11627900	3583720		3583720	3583720		
Alocari de sume din PNRR aferente asistentei financiare nerambursabile	00.19	918900	918900				3583720		
Fonduri europene nerambursabile	42.02.05	194200	194200						
Sume primite de la UE/alti donatori in contul platilor efectuate si prefinantari aferente cadrului financiar 2014-2020	42.02.65	1611000	1209000						
Sume primite de la UE/alti donatori in contul platilor efectuate si prefinantari aferente cadrului financiar 2014-2020	42.02.87	9500000	9500000	3583720		3583720	3583720		
Sume primite de la UE/alti donatori in contul platilor efectuate si prefinantari aferente cadrului financiar 2014-2020	42.02.88	724700	724700						
Sume primite de la UE/alti donatori in contul platilor efectuate si prefinantari aferente cadrului financiar 2014-2020	42.02.88.01	609000	609000						
Sume primite de la UE/alti donatori in contul platilor efectuate si prefinantari aferente cadrului financiar 2014-2020	42.02.88.03	115700	115700						
Sume primite de la UE/alti donatori in contul platilor efectuate si prefinantari aferente cadrului financiar 2014-2020	48.02	52000	52000						
Sume primite de la UE/alti donatori in contul platilor efectuate si prefinantari aferente cadrului financiar 2014-2020	48.02.04	52000	52000						
Sume primite de la UE/alti donatori in contul platilor efectuate si prefinantari aferente cadrului financiar 2014-2020	48.02.04.01	52000	52000						

Conducatorul institutiei  
MARZA ROMULUS



Conducatorul compartimentului financiar - contabil  
TIRNOVANCSAKI IBOLYA

*[Handwritten signature]*



Denumirea indicatorilor	Cod indicator	Credite de angajament		Credite bugetare		Angajamente bugetare	Angajamente legale	Plati efectuate	Angajamente legale de platit	Cheltuieli efective
		aprobat la finele perioadei de raportare	cumulate	Anuale	Trimestriale cumulate					
TOTAL CHELTUIELI	49.02			19180100	17660200	17660200	17660200	7861962	9798238	3340989
Partea I-a SERVICII PUBLICE GENERALE	50.02			4217100	3336100	3336100	3336100	1447498	1888602	1207416
Autoritati publice si actiuni externe	51.02			4217100	3336100	3336100	3336100	1447498	1888602	1207416
Autoritati executive si legislative	51.02.01			4217100	3336100	3336100	3336100	1447498	1888602	1207416
Autoritati executive	51.02.01.03			4217100	3336100	3336100	3336100	1447498	1888602	1207416
Partea a II-a Aparare, Ordine Publica si Siguranta Nationala	59.02			21000	18400	18400	18400	2878	15522	12
Ordine publica si siguranta nationala	61.02			21000	18400	18400	18400	2878	15522	12
Protectie civila si protectia contra incendiilor	61.02.05			21000	18400	18400	18400	2878	15522	12
Partea a III-a Cheltuieli Social - Culturale	63.02			3583600	3082300	3082300	3082300	1770372	1311928	1774910
Invatamant	65.02			1244700	1148600	1148600	1148600	215512	933088	228445
Invatamant secundar	65.02.04			290000	248900	248900	248900	153567	95333	166500
Invatamant secundar inferior	65.02.04.01			290000	248900	248900	248900	153567	95333	166500
Servicii auxiliare pentru educatie	65.02.11			207000	152000	152000	152000	61945	90055	61945
Alte servicii auxiliare	65.02.11.30			207000	152000	152000	152000	61945	90055	61945
Alte cheltuieli in domeniul invatamantului	65.02.50			747700	747700	747700	747700		747700	
Sanatate	66.02			101000	90000	90000	90000	73353	16647	54204
Alte cheltuieli in domeniul sanatatii	66.02.50			101000	90000	90000	90000	73353	16647	54204
Alte institutii si actiuni sanitare	66.02.50.50			101000	90000	90000	90000	73353	16647	54204
Cultura, recreere si religie	67.02			161400	143900	143900	143900	80632	63268	80282
Servicii culturale	67.02.03			101400	83900	83900	83900	55632	28268	55282
Biblioteci publice comunale, orasenesti, municipale	67.02.03.02			93000	77000	77000	77000	54491	22509	54141
Casa de cultura	67.02.03.06			2900	2300	2300	2300		2300	
Camine culturale	67.02.03.07			2500	2300	2300	2300		2300	
Alte servicii culturale	67.02.03.30			3000	2300	2300	2300	1141	1159	1141
Servicii religioase	67.02.06			60000	60000	60000	60000	25000	35000	25000


Denumirea indicatorilor	Cod indicator	Credite bugetare			Angajamente bugetare	Angajamente legale	Plati efectuate	Angajamente legate de platit	Cheltuieli efective
		Anuale		Trimestriale cumulate					
		aprobate la finele perioadei de raportare	aprobate la finele perioadei de raportare	cumulate					
Asigurari si asistenta sociala	68.02		2076500	1699800	1699800	1400875	298925	1411979	
Asistenta sociala in caz de boli si invaliditati	68.02.05		1772200	1575200	1575200	1329499	245701	1333085	
Asistenta sociala in caz de invaliditate	68.02.05.02		1772200	1575200	1575200	1329499	245701	1333085	
Asistenta sociala pentru familie si copii	68.02.06		81300	59600	59600	45404	14196	52922	
Prevenirea excluderii sociale	68.02.15		223000	65000	65000	25972	39028	25972	
Ajutor social	68.02.15.01		223000	65000	65000	25972	39028	25972	
Partea a IV-a Servicii si Dezvoltare publica, Locuinte, Mediu si Ape	69.02		861400	766400	766400	410435	355965	179628	
Locuinte, servicii si dezvoltare publica	70.02		788400	698400	698400	397639	300761	166832	
Alimentare cu apa si amenajari hidrotehnice	70.02.05		204000	204000	204000	202678	1322		
Alimentare cu apa	70.02.05.01		204000	204000	204000	202678	1322		
Iluminat public si electrificari rurale	70.02.06		290400	229400	229400	189417	39983	161288	
Alimentare cu gaze naturale in localitati	70.02.07		194000	190000	190000	5544	184456	5544	
Alte servicii in domeniile locuintelor, serviciilor si dezvoltarii comunale	70.02.50		100000	75000	75000		75000		
Protectia mediului	74.02		73000	68000	68000	12796	55204	12796	
Salubritate si gestiunea deseurilor	74.02.05		73000	68000	68000	12796	55204	12796	
Salubritate	74.02.05.01		73000	68000	68000	12796	55204	12796	
Partea a V-a Actiuni economice	79.02		10497000	10457000	10457000	4230779	6226221	12796	
Agricultura, silvicultura, piscicultura si vanatoare	83.02		200000	160000	160000	36000	124000	179023	
Agricultura	83.02.03		200000	160000	160000	36000	124000	36000	
Alte cheltuieli in domeniul agriculturii	83.02.03.30		200000	160000	160000	36000	124000	36000	
Transporturi	84.02		10277000	10277000	10277000	36000	124000	36000	
Transport rutier	84.02.03		10277000	10277000	10277000	4194779	6082221	36000	
Drumuri si poduri	84.02.03.01		10277000	10277000	10277000	4194779	6082221	143023	
Alte actiuni economice	87.02		20000	20000	20000	4194779	6082221	143023	
Alte actiuni economice	87.02.50		20000	20000	20000		20000	143023	
Rezerve, Excedent/Deficit	96.02		-586000	20000	20000		20000		
Excedent	98.02			-615000		602671	20000		

Denumirea indicatorilor	Cod indicator	Credite de angajam		Credite bugetare		Angajamente bugetare	Angajamente legale	Plati efectuate	Angajamente legale de platit	Cheltuieli efective
		aprobate la finele perioadei de raportare	cumulate	Trimestriale cumulate						
				Anuale aprobat la finele perioadei de raportare						
Excedentul sectiunii de functionare	98.02.96							574955		
Excedentul sectiunii de dezvoltare	98.02.97							27716		
Deficit	99.02			-586000						
Deficitul sectiunii de dezvoltare	99.02.97			-586000						
<b>CHELTUIELI SECTIUNEA FUNCTIONARE</b>	49.02 SF			5936200		4887300	4887300	3464558	1422742	3201155
<b>Partea I-a SERVICII PUBLICE GENERALE</b>	50.02			2321900		1882900	1882900	1376098	506802	1096926
Autoritati publice si actiuni externe	51.02			2321900		1882900	1882900	1376098	506802	1096926
Autoritati executive si legislative	51.02.01		X			X	X		X	X
Autoritati executive	51.02.01.03		X			X	X		X	X
<b>Partea a II-a Aparare, Ordine Publica si Siguranta Nationala</b>	59.02			21000		18400	18400	2878	15522	12
<b>Ordine publica si siguranta nationala</b>	61.02			21000		18400	18400	2878	15522	12
Protectie civila si protectia contra incendiilor	61.02.05		X			X	X		X	X
<b>Partea a III-a Cheltuieli Social - Culturale</b>	63.02			2810900		2309600	2309600	1750372	559228	1774910
<b>Invatamant</b>	65.02			497000		400900	400900	215512	185388	228445
Invatamant secundar	65.02.04		X			X	X		X	X
Invatamant secundar inferior	65.02.04.01		X			X	X		X	X
Servicii auxiliare pentru educatie	65.02.11		X			X	X		X	X
Alte servicii auxiliare	65.02.11.30		X			X	X		X	X
<b>Sanatate</b>	66.02			76000		65000	65000	53353	11647	54204
Alte cheltuieli in domeniul sanatatii	66.02.50		X			X	X		X	X
Alte institutii si actiuni sanitare	66.02.50.50		X			X	X		X	X
<b>Cultura, recreere si religie</b>	67.02			161400		143900	143900	80632	63268	80282
Servicii culturale	67.02.03		X			X	X		X	X
Biblioteci publice comunale, orasenesti, municipale	67.02.03.02		X			X	X		X	X
Casa de cultura	67.02.03.06		X			X	X		X	X
Camine culturale	67.02.03.07		X			X	X		X	X
Alte servicii culturale	67.02.03.30		X			X	X		X	X
Servicii religioase	67.02.06		X			X	X		X	X

Denumirea indicatorilor	Cod indicator	Credite de angajament		Credite bugetare		Angajamente bugetare	Angajamente legale	Plati efectuate	Angajamente legale de platit	Cheltuieli efective
		aprobate la finele perioadei de raportare	cumulate	Anuale aprobat la finele perioadei de raportare	Trimestriale cumulate					
Asigurari si asistenta sociala	68.02			2076500	1699800	1699800	1699800	1400875	298925	1411979
Asistenta sociala in caz de boli si invaliditati	68.02.05	X		X	X	X	X	X	X	X
Asistenta sociala in caz de invaliditate	68.02.05.02	X		X	X	X	X	X	X	X
Asistenta sociala pentru familie si copii	68.02.06	X		X	X	X	X	X	X	X
Prevenirea excluderii sociale	68.02.15	X		X	X	X	X	X	X	X
Ajutor social	68.02.15.01	X		X	X	X	X	X	X	X
Partea a IV-a Servicii si Dezvoltare publica, Locuinte, Mediu si Ape	69.02			345400	279400	279400	279400	184363	95037	174084
Locuinte, servicii si dezvoltare publica	70.02			272400	211400	211400	211400	171567	39833	161288
Iluminat public si electrificari rurale	70.02.06	X		X	X	X	X	X	X	X
Protectia mediului	74.02			73000	68000	68000	68000	12796	55204	12796
Salubritate si gestiunea deseurilor	74.02.05	X		X	X	X	X	X	X	X
Salubritate	74.02.05.01	X		X	X	X	X	X	X	X
Partea a V-a Actiuni economice	79.02			437000	397000	397000	397000	150847	246153	155223
Agricultura, silvicultura, piscicultura si vanatoare	83.02			200000	160000	160000	160000	36000	124000	36000
Agricultura	83.02.03	X		X	X	X	X	X	X	X
Alte cheltuieli in domeniul agriculturii	83.02.03.30	X		X	X	X	X	X	X	X
Transporturi	84.02			217000	217000	217000	217000	114847	102153	119223
Transport rutier	84.02.03	X		X	X	X	X	X	X	X
Drumuri si poduri	84.02.03.01	X		X	X	X	X	X	X	X
Alte actiuni economice	87.02			20000	20000	20000	20000		20000	
Alte actiuni economice	87.02.50	X		X	X	X	X	X	X	X
Rezerve, Excedent/Deficit	96.02									
Excedent	98.02							574955		
Excedentul sectiunii de functionare	98.02.96							574955		
CHELTUIELI SECTIUNEA DEZVOLTARE	49.02 SD							574955		
Partea I-a SERVICII PUBLICE GENERALE	50.02			13243900	12772900	12772900	12772900	4397404	8375496	139834
Autoritati publice si actiuni externe	51.02			1895200	1453200	1453200	1453200	71400	1381800	110490
				1895200	1453200	1453200	1453200	71400	1381800	110490

Denumirea indicatorilor	Cod indicator	Credite de angajari			Credite bugetare			Angajamente bugetare	Angajamente legate	Plati efectuate	Angajamente legale de platit	Cheltuieli efective
		aprobate la finele perioadei de raportare	cumulate	trimestriale cumulate	Anuale aprobat la finele perioadei de raportare	cumulate	Trimestriale cumulate					
Autoritati executive si legislative	51.02.01		X		X							
Autoritati executive	51.02.01.03		X		X					X	X	X
Partea a III-a Cheltuieli Social - Culturale	63.02									X	X	X
Invatamant	65.02				772700	772700	772700	772700	20000	752700		
Alte cheltuieli in domeniul invatamantului	65.02.50		X		747700	747700	747700	747700		747700		
Sanatate	66.02				X		X	X	X	X	X	X
Alte cheltuieli in domeniul sanatatii	66.02.50		X		25000	25000	25000	25000	20000	5000		
Alte institutii si actiuni sanitare	66.02.50.50		X		X		X	X	X	X	X	X
Partea a IV-a Servicii si Dezvoltare publica, Locuinte, Mediu si Ape	69.02				516000	487000	487000	487000	226072	260928		5544
Locuinte, servicii si dezvoltare publica	70.02				516000	487000	487000	487000	226072	260928		5544
Alimentare cu apa si amenajari hidrotehnice	70.02.05		X		X		X	X	X	X	X	X
Alimentare cu apa	70.02.05.01		X		X		X	X	X	X	X	X
Iluminat public si electricitari rurale	70.02.06		X		X		X	X	X	X	X	X
Alimentare cu gaze naturate in localitati	70.02.07		X		X		X	X	X	X	X	X
Alte servicii in domeniile locuintelor, serviciilor si dezvoltarii comunale	70.02.50		X		X		X	X	X	X	X	X
Partea a V-a Actiuni economice	79.02				X		X	X	X	X	X	X
Transporturi	84.02				10060000	10060000	10060000	10060000	4079932	5980068		23800
Transport rutier	84.02.03		X		10060000	10060000	10060000	10060000	4079932	5980068		23800
Drumuri si poduri	84.02.03.01		X		X		X	X	X	X	X	X
Rezerve, Excedent/Deficit	96.02				-586000							
Excedent	98.02											
Excedentul sectiunii de dezvoltare	98.02.97								27716			
Deficit	99.02								27716			
Deficitul sectiunii de dezvoltare	99.02.97								27716			
					-586000							
					-586000							
					-615000							
					-615000							

Conducatorul institutiei  
MARZA ROMULUS



Conducatorul compartimentului financiar - contabil

TIRNOVAN CSAKI IBOLYA


Denumirea indicatorilor	Cod indicator	Credite de angajament		Credite bugetare		Angajamente bugetare	Angajamente legale	Plati efectuate	Angajamente legate de platit	Cheltuieli efective
		aprobat la finele perioadei de raportare	trimestriale cumulate	Anuale aprobat la finele perioadei de raportare	Trimestriale cumulate					
TOTAL CHELTUIELI	00			4217100	3336100	3336100	3336100	1447498	1888602	1207416
TOTAL CHELTUIELI SECTIUNEA FUNCTIONARE	00			2321900	1882900	1882900	1882900	1376098	506802	1096926
CHELTUIELI CURENTE	01			2321900	1882900	1882900	1882900	1376098	506802	1096926
TITLUL I CHELTUIELI DE PERSONAL	10			1309100	987400	987400	987400	950684	36716	945144
Cheltuieli salariale in bani	10.01			1256000	942000	942000	942000	910986	31014	905568
Salarii de baza	10.01.01			1085200	815200	815200	815200	796039	19161	790358
Indemnizatii platite unor persoane din afara unitatii	10.01.12			118000	88000	88000	88000	84732	3268	84732
Indemnizatii de hrana	10.01.17			52800	38800	38800	38800	30215	8585	30478
Cheltuieli salariale in natura	10.02			22400	22400	22400	22400	19200	3200	19200
Vouchere de vacanta	10.02.06			22400	22400	22400	22400	19200	3200	19200
Contributii	10.03			30700	23000	23000	23000	20498	2502	20376
Contributia asiguratorie pentru munca	10.03.07			30700	23000	23000	23000	20498	2502	20376
TITLUL II BUNURI SI SERVICII	20			1012800	895500	895500	895500	425414	470086	151782
Bunuri si servicii	20.01			295600	243300	243300	243300	145950	97350	134144
Furnituri de birou	20.01.01			13800	11300	11300	11300	6489	4811	6489
Materiale pentru curatenie	20.01.02			19000	14200	14200	14200	10413	3787	10413
Încalzit, iluminat si forta motrica	20.01.03			73000	69000	69000	69000	40760	28240	32019
Apa, canal si salubritate	20.01.04			10000	8000	8000	8000	4065	3935	4065
Carburanti, lubrifianti si combustibili alternativi	20.01.05			10000	8500	8500	8500	5102	3398	2122
Piese de schimb	20.01.06			2500	2000	2000	2000	1754	246	1754
Posta, telecomunicatii, radio, tv, internet	20.01.08			68000	52000	52000	52000	40526	11474	40526
Materiale si prestari de servicii cu caracter functional	20.01.09			75000	57000	57000	57000	19686	37314	19600
Alte bunuri si servicii pentru intretinere si functionare	20.01.30			24300	21300	21300	21300	17155	4145	17156
Reparatii curente	20.02.00			5000	4000	4000	4000		4000	
Bunuri de natura obiectelor de inventar	20.05			30000	20000	20000	20000	8612	11388	

Denumirea indicatorilor	Cod indicator	Credite de angajare		Credite bugetare			Angajamente bugetare	Angajamente legale	Plati efectuate	Angajamente legale de platit	Cheltuieli efective
		aprobat la finele perioadei de raportare	trimes: cumulate	Anuale aprobat la finele perioadei de raportare	Trimestriate cumulate	Angajamente bugetare					
Alte obiecte de inventar	20.05.30			30000	20000	20000	20000	20000	8612	11388	
Depasari, detasari, transferari	20.06			17000	14800	14800	14800	14800	7483	7317	7483
Detasari interne, detasari, transferari	20.06.01			17000	14800	14800	14800	14800	7483	7317	7483
Carti, publicatii si materiale documentare	20.11.00			14000	13000	13000	13000	13000	7939	5061	
Pregatire profesionala	20.13.00			24000	18000	18000	18000	18000		18000	
Protectia muncii	20.14.00			9000	7000	7000	7000	7000	4712	2288	4284
Prime de asigurare non-viata	20.30.03			618200	575400	575400	575400	575400	250718	324682	5871
Alte cheltuieli cu bunuri si servicii	20.30.30			9900	9900	9900	9900	9900	5871	4029	5871
TOTAL CHELTUIELI SECTIUNEA DEZVOLTARE	00			608300	565500	565500	565500	565500	244847	320653	5871
TITLUL X PROIECTE CU FINANTARE DIN FONDURI EXTERNE NERAMBURSABILE AFERENTE CADRULUI FINANCIAR 2014- 2020	58			1895200	1453200	1453200	1453200	1453200	71400	1381800	110490
Programa din Fondul European Agricol de Dezvoltare Rurala (FEADR)	58.04			80000	80000	80000	80000	80000		80000	
Finantare externa nerambursabila	58.04.02			80000	80000	80000	80000	80000		80000	
Cheltuieli neeligibile	58.04.03			58000	58000	58000	58000	58000		58000	
CHELTUIELI DE CAPITAL	70			22000	22000	22000	22000	22000		22000	
TITLUL XV ACTIVE NEFINANCIARE	71			1815200	1373200	1373200	1373200	1373200	71400	1301800	110490
Active fixe	71.01			1815200	1373200	1373200	1373200	1373200	71400	1301800	110490
Microbuze scolare	71.01.04			1815200	1373200	1373200	1373200	1373200	71400	1301800	110490
Alte active fixe	71.01.30			1611000	1179000	1179000	1179000	1179000		1179000	
				204200	194200	194200	194200	194200	71400	122800	110490

Conducatorul institutiei  
MARZA ROMULUS

Conducatorul compartimentului financiar -  
contabil

TIRNOVAN CSAKI BOLYA




Denumirea indicatorilor	Cod indicator	Credite de angajament		Credite bugetare		Angajamente bugetare	Angajamente legale	Plati efectuate	Angajamente legale de platit	Cheltuieli efective
		aprobate la finele perioadei de raportare	trimestriale cumulate	Anuale aprobat la finele perioadei de raportare	Trimestriale cumulate					
TOTAL CHELTUIELI	00			21000	18400	18400	18400	2878	15522	12
TOTAL CHELTUIELI SECTIUNEA FUNCTIONARE	00			21000	18400	18400	18400	2878	15522	12
CHELTUIELI CURENTE	01			21000	18400	18400	18400	2878	15522	12
TITLUL II BUNURI SI SERVICII	20			21000	18400	18400	18400	2878	15522	12
Bunuri si servicii	20.01			7500	6100	6100	6100	12	6088	12
Carburanti, lubrifianti si combustibili alternativi	20.01.05			2000	1500	1500	1500		1500	
Piese de schimb	20.01.06			1200	1000	1000	1000		1000	
Materiale si prestari de servicii cu caracter functional	20.01.09			1550	1250	1250	1250		1250	
Alte bunuri si servicii pentru intretinere si functionare	20.01.30			2750	2350	2350	2350	12	2338	12
Reparatii curente	20.02.00			2500	2300	2300	2300		2300	
Bunuri de natura obiectelor de inventar	20.05			4500	4500	4500	4500	863	3637	
Alte obiecte de inventar	20.05.30			4500	4500	4500	4500	863	3637	
Alte cheltuieli	20.30			6500	5500	5500	5500	2003	3497	
Alte cheltuieli cu bunuri si servicii	20.30.30			6500	5500	5500	5500	2003	3497	

Conducatorul institutiei  
MARZA ROMULUS

Conducatorul compartimentului financiar -  
contabil

TIRNOVAN CSAKUBOLYA







Denumirea indicatorilor	Cod indicator	Credite de angajament		Credite bugetare		Angajamente bugetare	Angajamente legale	Plati efectuate	Angajamente legale de platit	Cheltuieli efective
		aprobat la finele perioadei de raportare	trimestriale cumulate	Anuale aprobat la finele perioadei de raportare	Trimestriale cumulate					
TOTAL CHELTUIELI	00			1244700	1148600	1148600	1148600	215512	933088	228445
TOTAL CHELTUIELI SECTIUNEA FUNCTIONARE	00			497000	400900	400900	400900	215512	185388	228445
CHELTUIELI CURENTE	01			497000	400900	400900	400900	215512	185388	228445
TITLUL II BUNURI SI SERVICII	20			285000	244900	244900	244900	150751	94149	163684
Bunuri si servicii	20.01			262500	223900	223900	223900	141534	82366	154467
Furnituri de birou	20.01.01			4500	3500	3500	3500	1639	1861	3303
Materiale pentru curatenie	20.01.02			8000	6000	6000	6000	4010	1990	7753
Incalzit, iluminat si forta motrica	20.01.03			50000	45000	45000	45000	16663	28337	16663
Apa, canal si salubritate	20.01.04			4000	3500	3500	3500	1822	1678	1822
Carburanti, lubrifianti si combustibili alternativi	20.01.05			34000	30000	30000	30000	12535	17465	20035
Piese de schimb	20.01.06			5000	5000	5000	5000		5000	
Transport	20.01.07			95000	80000	80000	80000	60723	19277	60723
Posta, telecomunicatii, radio, tv, internet	20.01.08			3000	2900	2900	2900	1918	982	1918
Materiale si prestari de servicii cu caracter functional	20.01.09			9000	6000	6000	6000	3198	2802	3198
Alte bunuri si servicii pentru intretinere si functionare	20.01.30			50000	42000	42000	42000	39026	2974	39052
Reparatii curente	20.02.00			5000	5000	5000	5000	5000		5000
Bunuri de natura obiectelor de inventar	20.05			5000	5000	5000	5000		5000	
Alte obiecte de inventar	20.05.30			5000	5000	5000	5000		5000	
Depasari, detasari, transferari	20.06			1500	1500	1500	1500	835	665	835
Deplasari interne, detasari, transferari	20.06.01			1500	1500	1500	1500	835	665	835
Pregatire profesionala	20.13.00			5000	4000	4000	4000		4000	
Protectia muncii	20.14.00			3000	2500	2500	2500	850	1650	850
Alte cheltuieli	20.30			3000	3000	3000	3000	2532	468	2532
Prime de asigurare non-viata	20.30.03			3000	3000	3000	3000	2532	468	2532
TITLUL IX ASISTENTA SOCIALA	57			212000	156000	156000	156000	64761	91239	64761

-lei-

Denumirea indicatorilor	Cod indicator	Credite de angajare aprobate la finele perioadei de raportare		Credite bugetare		Angajamente bugetare	Angajamente legale	Plati efectuate	Angajamente legale de platit	Cheltuieli efective
		la finele perioadei de raportare	cumulate	Anuale aprobat la finele perioadei de raportare	Trimestriale cumulate					
Ajutoare sociale	57.02			212000	156000	156000	156000	64761	91239	64761
Ajutoare sociale in numerar	57.02.01			5000	4000	4000	4000	2816	1184	2816
Support alimentar	57.02.05			207000	152000	152000	152000	61945	90055	61945
TOTAL CHELTUIELI SECTIUNEA DEZVOLTARE	00			747700	747700	747700	747700		747700	
TITLUL XII PROIECTE CU FINANTARE DIN SUMELE REPREZENTAND ASISTENTA FINANCIARA NERAMBURSABILA AFERENTA PNRR	60			724700	724700	724700	724700		724700	
Fonduri europene nerambursabile	60.01.00									
Sume aferente TVA	60.03.00			609000	609000	609000	609000		609000	
CHELTUIELI DE CAPITAL	70			115700	115700	115700	115700		115700	
TITLUL XV ACTIVE NEFINANCIARE	71			23000	23000	23000	23000		23000	
Active fixe	71.01			23000	23000	23000	23000		23000	
Alte active fixe	71.01.30			23000	23000	23000	23000		23000	

Conducatorul institutiei  
MARZA ROMULUS

Conducatorul compartimentului financiar -  
contabil,  
TIRNOVAN CSAKUTBOLYA



Denumirea indicatorilor	Cod indicator	Credite de angajament		Credite bugetare		Angajamente bugetare	Angajamente legale	Plati efectuate	Angajamente legale de platit	Cheltuieli efective
		aprobat la finele perioadei de raportare	trimestriale cumulate	Anuale aprobat la finele perioadei de raportare	Trimestriale cumulate					
TOTAL CHELTUIELI	00			101000	90000	90000	90000	73353	16647	54204
TOTAL CHELTUIELI SECTIUNEA FUNCTIONARE	00			76000	65000	65000	65000	53353	11647	54204
CHELTUIELI CURENTE	01			76000	65000	65000	65000	53353	11647	54204
TITLUL I CHELTUIELI DE PERSONAL	10			73300	62400	62400	62400	51853	10547	52704
Cheltuieli salariale in bani	10.01			69700	59100	59100	59100	49145	9955	49977
Salarii de baza	10.01.01			63000	54000	54000	54000	46377	7623	46863
Indemnizatii de hrana	10.01.17			6700	5100	5100	5100	2768	2332	3114
Cheltuieli salariale in natura	10.02			1600	1600	1600	1600	1600		1600
Vouchere de vacanta	10.02.06			1600	1600	1600	1600	1600		1600
Contributii	10.03			2000	1700	1700	1700	1108	592	1127
Contributia asiguratorie pentru munca	10.03.07			2000	1700	1700	1700	1108	592	1127
TITLUL II BUNURI SI SERVICII	20			2700	2600	2600	2600	1500	1100	1500
Bunuri si servicii	20.01			2000	2000	2000	2000	1500	500	1500
Alte bunuri si servicii pentru intretinere si functionare	20.01.30			2000	2000	2000	2000	1500	500	1500
Depasari, detasari, transferari	20.06			700	600	600	600	600	600	600
Depasari interne, detasari, transferari	20.06.01			700	600	600	600	600	600	600
TOTAL CHELTUIELI SECTIUNEA DEZVOLTARE	00			25000	25000	25000	25000	20000	5000	15000
CHELTUIELI DE CAPITAL	70			25000	25000	25000	25000	20000	5000	15000
TITLUL XV ACTIVE NEFINANCIARE	71			25000	25000	25000	25000	20000	5000	15000
Reparatii capitale aferente activelor fixe	71.03.00			25000	25000	25000	25000	20000	5000	15000



Conducatorul institutiei  
**MARZA ROMULUS**


Conducatorul compartimentului financiar - contabil  
**TIRNOVAN CSAKI IBOLYA**

Denumirea indicatorilor	Cod indicator	Credite de angajament		Credite bugetare		Angajamente bugetare	Angajamente legale	Plati efectuate	Angajamente legale de platit	Cheltuieli efective
		aprobate la finele perioadei de raportare	trimestriale cumulate	Anuale aprobat la finele perioadei de raportare	Trimestriale cumulate					
TOTAL CHELTUIELI	00			161400	143900	143900	143900	80632	63268	80282
TOTAL CHELTUIELI SECTIUNEA FUNCTIONARE	00			161400	143900	143900	143900	80632	63268	80282
CHELTUIELI CURENTE	01			161400	143900	143900	143900	80632	63268	80282
TITLUL I CHELTUIELI DE PERSONAL	10			76900	62800	62800	62800	52221	63268	80282
Cheltuieli salariale in bani	10.01			71400	58200	58200	58200	49433	10579	52461
Salarii de baza	10.01.01			66400	54400	54400	54400	46405	8767	49668
Indemnizatii de hrana	10.01.17			5000	3800	3800	3800	3028	7995	46891
Cheltuieli salariale in natura	10.02			1600	1600	1600	1600	1600	772	2777
Vouchere de vacanta	10.02.06			1600	1600	1600	1600	1600		1600
Contributii	10.03			3900	3000	3000	3000	1188		1600
Contributia asiguratorie pentru munca	10.03.07			3900	3000	3000	3000	1188	1812	1193
TITLUL II BUNURI SI SERVICII	20			84500	81100	81100	81100	28411	1812	1193
Bunuri si servicii	20.01			77950	72350	72350	72350	28334	52689	27821
Furnituri de birou	20.01.01			200	150	150	150		150	
Materiale pentru curatenie	20.01.02			600	450	450	450		450	
Încalzit, iluminat si forta motrica	20.01.03			10000	5200	5200	5200	2193		
Apa, canal si salubritate	20.01.04			1400	1050	1050	1050		3007	1603
Posta, telecomunicatii, radio, tv, internet	20.01.08			1500	1300	1300	1300		1050	
Alte bunuri si servicii pentru intretinere si functionare	20.01.30			64250	64200	64200	64200	26141	1300	
Deplasari, detasari, transferari	20.06			500	400	400	400	77	38059	26141
Deplasari interne, detasari, transferari	20.06.01			500	400	400	400	77	323	77
Carti, publicatii si materiale documentare	20.11.00			3000	3000	3000	3000	77	323	77
Pregatire profesionala	20.13.00				3000	3000	3000		3000	
Protectia muncii	20.14.00			3000	2300	2300	2300		3000	
Alte cheltuieli	20.30			50	50	50	50		2300	

Denumirea indicatorilor	Cod indicator	Credite de angajare		Credite bugetare		Angajamente bugetare	Angajamente legale	Plati efectuate	Angajamente legale de platit	Cheltuieli efective
		aprobat la finele perioadei de raportare	trimestriale cumulate	Anuale aprobat la finele perioadei de raportare	Trimestriale cumulate					
Alte cheltuieli cu bunuri si servicii	20.30.30			50	50	50	50		50	50

Conducatorul institutiei  
MARZA ROMULUS

*[Signature]*



Conducatorul compartimentului financiar - contabil

TIRNOVAN CSAKI IBOLYA


*[Signature]*

Denumirea indicatorilor	Cod indicator	Credite de angajament			Credite bugetare		Angajamente bugetare	Angajamente legale	Plati efectuate	Angajamente legate de platit	Cheltuieli efective
		aprobat la finele perioadei de raportare	cumulate	trimestriale cumulate	Anuale	Trimestriale cumulate					
TOTAL CHELTUIELI	00				2076500	1699800	1699800	1699800	1400875	298925	1411979
TOTAL CHELTUIELI SECTIUNEA FUNCTIONARE	00				2076500	1699800	1699800	1699800	1400875	298925	1411979
CHELTUIELI CURENTE	01				2076500	1699800	1699800	1699800	1400875	298925	1411979
TITLUL I CHELTUIELI DE PERSONAL	10				736200	610500	610500	610500	529256	81244	533817
Cheltuieli salariale in bani	10.01				696900	574700	574700	574700	495704	78996	500165
Salarii de baza	10.01.01				639900	528800	528800	528800	456324	72476	461131
Indemnizatii de hrana	10.01.17				57000	45900	45900	45900	39380	6520	39034
Cheltuieli salariale in natura	10.02				22400	22400	22400	22400	22400		22400
Vouchere de vacanta	10.02.06				22400	22400	22400	22400	22400		22400
Contributii	10.03				16900	13400	13400	13400	11152	2248	11252
Contributia asiguratorie pentru munca	10.03.07				16900	13400	13400	13400	11152	2248	11252
TITLUL II BUNURI SI SERVICII	20				2000	2000	2000	2000		2000	
Protectia muncii	20.14.00				2000	2000	2000	2000		2000	
TITLUL IX ASISTENTA SOCIALA	57				1338300	1087300	1087300	1087300	871619	215681	878162
Ajutoare sociale	57.02				1338300	1087300	1087300	1087300	871619	215681	878162
Ajutoare sociale in numerar	57.02.01				1338300	1087300	1087300	1087300	871619	215681	878162

Conducatorul institutiei  
MARZA ROMULUS



Conducatorul compartimentului financiar -  
contabil

TIRNOVAN CSAKI IBOLYA



Denumirea indicatorilor	Cod indicator	Credite de angajament		Credite bugetare		Angajamente bugetare	Angajamente legale	Plati efectuate	Angajamente legale de platit	Cheltuieli efective
		aprobat la finele perioadei de raportare	trimestriale cumulate	Anuale aprobat la finele perioadei de raportare	Trimestriale cumulate					
TOTAL CHELTUIELI	00			788400	698400	698400	698400	397639	300761	166832
TOTAL CHELTUIELI SECȚIUNEA FUNCȚIONARE	00			272400	211400	211400	211400	171567	39833	161288
CHELTUIELI CURENTE	01			272400	211400	211400	211400	171567	39833	161288
TITLUL II BUNURI SI SERVICII	20			272400	211400	211400	211400	171567	39833	161288
Bunuri si servicii	20.01			272400	211400	211400	211400	171567	39833	161288
Încalzit, iluminat si forta motrica	20.01.03			189100	149100	149100	149100	171567	39833	161288
Alte bunuri si servicii pentru intretinere si functionare	20.01.30			83300	62300	62300	62300	116125	32975	105846
TOTAL CHELTUIELI SECȚIUNEA DEZVOLTARE	00			516000	487000	487000	487000	226072	260928	5544
CHELTUIELI DE CAPITAL	70			516000	487000	487000	487000	226072	260928	5544
TITLUL XV ACTIVE NEFINANCIARE	71			516000	487000	487000	487000	226072	260928	5544
Active fixe	71.01			516000	487000	487000	487000	226072	260928	5544
Alte active fixe	71.01.30			516000	487000	487000	487000	226072	260928	5544

Conducatorul institutiei  
MARZA ROMULUS

Conducatorul compartimentului financiar -  
contabil


TIRNOVAN CSAKI IBOLYA



Denumirea indicatorilor	Cod indicator	Credite de angajament		Credite bugetare		Angajamente bugetare	Angajamente legale	Plati efectuate	Angajamente legale de platit	Cheltuieli efective
		aprobat la finele perioadei de raportare	trimestriale cumulate	Anuale aprobat la finele perioadei de raportare	Trimestriale cumulate					
TOTAL CHELTUIELI	00			73000	68000	68000	68000	12796	55204	12796
TOTAL CHELTUIELI SECTIUNEA FUNCTIONARE	00			73000	68000	68000	68000	12796	55204	12796
CHELTUIELI CURENTE	01			73000	68000	68000	68000	12796	55204	12796
TITLUL II BUNURI SI SERVICII	20			30000	25000	25000	25000	11174	13826	11174
Bunuri si servicii	20.01			30000	25000	25000	25000	11174	13826	11174
Alte bunuri si servicii pentru intretinere si functionare	20.01.30			30000	25000	25000	25000	11174	13826	11174
TITLUL VI TRANSFERURI INTRE UNITATI ALE ADMINISTRATIEI PUBLICE	51			43000	43000	43000	43000	1622	41378	1622
Transferuri curente	51.01			43000	43000	43000	43000	1622	41378	1622
Transferuri acordate in baza contractelor de parteneriat sau asociere	51.01.70			43000	43000	43000	43000	1622	41378	1622

Conducatorul institutiei  
MARZA ROMULUS

Conducatorul compartimentului financiar -  
contabil  
TIRNOVAN CSAKA BOLYA







Denumirea indicatorilor	Cod indicator	Credite de angajament		Credite bugetare		Angajamente legale	Angajamente efectuate	Angajamente legale de platit	Cheltuieli efective
		aprobat la finele perioadei de raportare	trimestriale cumulate	Anuale aprobat la finele perioadei de raportare	Trimestriale cumulate				
TOTAL CHELTUIELI	00			200000	160000	160000	36000	124000	36000
TOTAL CHELTUIELI SECȚIUNEA FUNCȚIONARE	00			200000	160000	160000	36000	124000	36000
CHELTUIELI CURENTE	01			200000	160000	160000	36000	124000	36000
TITLUL II BUNURI SI SERVICII	20			200000	160000	160000	36000	124000	36000
Bunuri si servicii	20.01			200000	160000	160000	36000	124000	36000
Alte bunuri si servicii pentru intretinere si functionare	20.01.30			200000	160000	160000	36000	124000	36000

Conducatorul institutiei  
MARZA ROMULUS




Conducatorul compartimentului financiar -  
contabil

TIRNOVAN CSAKI BOLYA

Denumirea indicatorilor	Cod indicator	Credite de angajament		Credite bugetare		Angajamente bugetare	Angajamente legate	Plati efectuate	Angajamente legale de platit	Cheltuieli efective
		aprobat la finele perioadei de raportare	cumulate	Anuale aprobat la finele perioadei de raportare	Trimestriale cumulate					
TOTAL CHELTUIELI	00			10277000	10277000	10277000	10277000	4194779	6082221	143023
TOTAL CHELTUIELI SECTIUNEA FUNCTIONARE	00			217000	217000	217000	217000	114847	102153	119223
CHELTUIELI CURENTE	01			217000	217000	217000	217000	114847	102153	119223
TITLUL II BUNURI SI SERVICII	20			217000	217000	217000	217000	114847	102153	119223
Bunuri si servicii	20.01									
Carburanti, lubrifianti si combustibili alternativi	20.01.05			19000	19000	19000	19000	5726	13274	10102
Alte bunuri si servicii pentru intretinere si functionare	20.01.30			198000	198000	198000	198000	109121	88879	109121
TOTAL CHELTUIELI SECTIUNEA DEZVOLTARE	00			10060000	10060000	10060000	10060000	4079932	5980068	23800
CHELTUIELI DE CAPITAL	70			10060000	10060000	10060000	10060000	4079932	5980068	23800
TITLUL XV ACTIVE NEFINANCIARE	71			10060000	10060000	10060000	10060000	4079932	5980068	23800
Active fixe	71.01			9500000	9500000	9500000	9500000	3538582	5961418	23800
Constructii	71.01.01			9500000	9500000	9500000	9500000	3538582	5961418	
Reparatii capitale aferente activelor fixe	71.03.00			560000	560000	560000	560000	541350	18650	23800

Conducatorul institutiei  
MARZA ROMULUS



Conducatorul compartimentului financiar - contabil

TIRNOVAN CSAKI IBOLYA


*[Signature]*

Denumirea indicatorilor	Cod indicator	Credite de angajament		Credite bugetare		Angajamente bugetare	Angajamente legale	Plati efectuate	Angajamente legale de platit	Cheltuieli efective
		aprobate la finele perioadei de raportare	trimestriale cumulate	Anuale aprobat la finele perioadei de raportare	Trimestriale cumulate					
TOTAL CHELTUIELI	00			20000	20000	20000	20000		20000	
TOTAL CHELTUIELI SECȚIUNEA FUNCȚIONARE	00			20000	20000	20000	20000		20000	
CHELTUIELI CURENTE	01			20000	20000	20000	20000		20000	
TITLUL II BUNURI SI SERVICII	20			20000	20000	20000	20000		20000	
Bunuri si servicii	20.01			20000	20000	20000	20000		20000	
Alte bunuri si servicii pentru intretinere si functionare	20.01.30			20000	20000	20000	20000		20000	

Conducatorul institutiei  
MARZA ROMULUS

Conducatorul compartimentului financiar -  
contabil

TIRNOVAN CSAKI BOLYA



**SITUATIA ACTIVELOR SI DATORIILOR FINANCIARE ALE INSTITUTIILOR  
PUBLICE DIN ADMINISTRATIA LOCALA  
la data de 30-09-2024**


Cod 18

NR. CRT.	DENUMIREA INDICATORILOR	Cod rand	Sold la inceputul anului	-lei- Sold la sfarsitul perioadei
	Disponibilitati în lei ale institutiilor publice locale si ale institutiilor publice de subordonare locala, la trezorerii (ct.5100000+ct.5120101+ct.5120501+ct.5150101+ct.5150103+ct.5150500+ct.5150600+ct.5160101+ct.5160301+ct.5160302+ct.5170101+ct.5170301+ct.5170302+ct.5210100+ct.5210300+ct.5280000+ct.5290201+ct.5290301+ct.5290400+ct.5290901+ct.5500101+ct.5520000+ct.5550101+ct.5570101+ct.5580101+ct.5580201+ct.5600101+ct.5600300+ct.5610101+ct.5610300+ct.5620101+ct.5620300-ct.7700000), din care :	5	611778	1011450
	Total (în baze cash)(rd.04+05)	8	611778	1011450
	Total (în baze accrual)(rd.08+09)	10	611778	1011450
	Disponibilitati ale institutiilor publice locale si ale institutiilor de subordonare locala la institutiile de credit rezidente (ct.5110101+ct.5110102+ct.5120102+ct.5120402+ct.5120502+ct.5150102+ct.5150202+ct.5160102+ct.5160202+ct.5170102+ct.5170202+ct.5290202+ct.5290302+ct.5290902+ct.5500102+ct.5550102+ct.5550202+ct.5570202+ct.5580102+ct.5580302+ct.5600102+ct.5600103+ct.5610102+ct.5610103+ct.5620102+ct.5620103), din care :	32	11244	11244
	Total (în baze cash)(rd.32+35)	36	11244	11244
	Total (în baze accrual)( rd.36+37)	38	11244	11244
	Actiuni cotate detinute de autoritatile locale la societati nefinanciare (ct.2600100 - ct.2960101) (S11)	123	1200	1200
	Total ( la val. ctb. neta = la valoarea de intrare mai putin ajustarile cumulate pentru pierderea de valoare)(rd.123+124+125)	126	1200	1200
	Creante comerciale curente legate de livrari de bunuri si servicii de catre autoritatile locale sau de institutii subordonate acestora (ct.2320000+ct.2340000+ct.4090101+ct.4090102+ct.4110101+ ct.4110108+ct.4130100+ct.4180000+ct.4610101 - ct.4910100 - ct.4960100). Total (rd.166+167+168+172), din care de la :	165	147294	116901
	- de la gospodariile populatiei (S14)	166	147294	116901
	Creante ale bugetului local(ct.4640000 -ct. 4970000). Total (rd.177+178+179+183), din care:	176	471869	722677
	-de la gospodariile populatiei(S14)	177	471869	722677
	Total creante(rd.176+184)	185	471869	722677
	Sume primite din excedentul anului precedent pentru acoperirea golurilor temporare de casa si pentru finantarea cheltuielilor sectiunii de dezvoltare (ct.5190107+ct.5190190)	267.1		203000
	<b>Total (în baze cash)(rd.262+266+267+267.1)</b>	<b>268</b>		<b>203000</b>
	<b>Total (în baze accrual) (cash+dobânzi)(rd.268+274)</b>	<b>275</b>		<b>203000</b>
	Datorii comerciale curente legate de livrari de bunuri si servicii (ct.4010100+ct.4030100+ct.4040100 +ct. 4050100+ct.4080000 + ct.4190000+ct.4620101). Total (rd.321+322+326+327), din care, catre :	320	1708789	5076973
	-Societati nefinanciare (S11)	321	1708789	5076973
	Datoriile institutiilor publice din administratia locala catre bugete( ct.4420300+ct.4310100+ct.4310200+ct.4310300+ct.4310400+ ct.4310500+ ct.4310600+ct.4310700+ct. 4370100+ct.4370200+ct.4370300+ ct.4420800 +ct.4440000+ct.4460000+ct.4480100)	331	68392	68477
	Salariile angajatilor(ct.4210000+ct.4230000+ct.4260000 +ct.4270100+ct.4270300 +ct.4280101)	332	93588	93615
	Alte drepturi convenite altor categorii de persoane(ct.4260000+ct.4270200 +ct.4270300+ct.4290000+ct.4380000)	333	99792	106335
	Total(rd.331+332+ 332.1+332.2+ 333+334)	335	261772	268427


Notă

Sectoarele și subsectoarele definite conform Sistemului European de Conturi (SEC 2010)	Denumire utilizator in Anexa 40	Cod SEC 2010
Societăți nefinanciare		
Societăți financiare		S.11
Banca centrală		S.12
<b>Societati care accepta depozite, exclusiv banca centrala</b>		S.121
		S.122
Fonduri de piata monetara		
Fonduri de investitii, altele decat fonduri		S.123
Alți intermediari financiari, exclusiv societățile de asigurare și fondurile de pensii		S.124
Auxiliari financiari		S125
<b>Societăți de asigurare (SA)</b>		S126
<b>Fonduri de pensii (FP)</b>		S128
Administrații publice		S129
Administrația centrală (exclusiv fondurile de securitate sociala)		S.13
Administrații locale (exclusiv fondurile de securitate sociala)		S.1311
Fonduri de securitate socială		S.1313
Gospodăriile populației		S.1314
Restul lumii		S.14
State membre si institutii si organisme ale Uniunii Europene		S.2
Statele membre ale Uniunii europene		S.21
Instituții si organisme ale Uniunii europene		S.211
State nonmembre si organizatii internationale nerezidente ale Uniunii Europene		S.212
		S.22

Conducatorul institutiei,  
MARZA ROMULUS

Conducatorul compartimentului  
financiar - contabil,  
TIRNOVAN CSAKI IBOLYA




**BALANTA DE VERIFICARE  
de la 01-01-2024 pana la 30-09-2024**

Simbolul conturilor	Denumirea conturilor	Solduri initiale		Rulaje curente		Total Sume		Solduri Finale	
		Debitoare	Creditoare	Debitoare	Creditoare	Debitoare	Creditoare	Debitoare	Creditoare
103	Fondul bunurilor care ataceiuesc domeniul public al unitatilor administrativ-teritoriale	0.00	35,018,324.89	0.00	1,830,871.40	0.00	36,849,196.29	0.00	36,849,196.29
104	Fondul bunurilor care ataceiuesc domeniul privat al unitatilor administrativ-teritoriale	0.00	6,518,400.00	0.00	0.00	0.00	6,518,400.00	0.00	6,518,400.00
117	Rezultatul reportat	0.00	4,596,357.07	1,035,852.28	0.00	1,035,852.28	4,596,357.07	0.00	3,560,504.79
121	Rezultatul patrimonial	748,243.42	0.00	3,429,278.48	9,230,290.70	4,177,521.90	9,230,290.70	0.00	5,052,768.80
208	Alte active fixe necorporale	12,593.62	0.00	0.00	0.00	12,593.62	0.00	0.00	0.00
211	Terenui si amenajari la terenuri	7,811,353.00	0.00	0.00	0.00	7,811,353.00	0.00	7,811,353.00	0.00
212	Construcii	33,725,371.89	0.00	1,830,871.40	0.00	35,556,243.29	0.00	35,556,243.29	0.00
213	Instalatiile tehnice, mijloace de transport, animale si plantatii	974,757.12	0.00	0.00	0.00	974,757.12	0.00	974,757.12	0.00
214	Mobilier, aparatura birou, echipamente de protectie a valorilor umane si materiale si alte active fixe corporale	98,178.31	0.00	0.00	0.00	98,178.31	0.00	98,178.31	0.00
231	Active fixe corporale in curs de executie	3,004,857.27	0.00	7,884,967.35	0.00	10,889,824.62	0.00	10,889,824.62	0.00
260	Titluri de participare	1,200.00	0.00	0.00	0.00	1,200.00	0.00	1,200.00	0.00
280	Amortizari privind activel fixe necorporale	0.00	12,593.62	0.00	0.00	0.00	12,593.62	0.00	0.00
281	Amortizari privind activel fixe corporale	0.00	660,657.30	3,909.03	42,999.33	3,909.03	703,656.63	0.00	12,593.62
302	Materiale consumabile	1,789.99	0.00	12,582.16	13,978.15	14,372.15	13,978.15	0.00	699,747.60
303	Materiale de natura obiectelor de inventar	868,744.98	0.00	0.00	9,385.36	887,604.70	9,385.36	394.00	0.00
401	Furnizori	0.00	20,123.28	888,741.94	868,618.68	888,741.94	888,741.94	878,219.34	0.00
404	Furnizori de active fixe	0.00	1,688,665.86	4,397,403.87	7,785,711.22	4,397,403.87	9,474,377.08	0.00	0.00
411	Clijenti	147,294.36	0.00	80,870.33	111,263.89	228,164.69	111,263.89	116,900.80	0.00
421	Personal - salarii datorate	0.00	93,588.00	1,505,549.00	1,505,576.00	1,505,549.00	1,599,164.00	0.00	0.00
428	Alte datorii si creante in legatura cu personalul	0.00	0.00	11,416.00	11,416.00	11,416.00	11,416.00	0.00	93,615.00
431	Asigurari sociale	0.00	59,052.00	565,349.00	565,386.00	565,349.00	624,438.00	0.00	0.00
438	Alte datorii sociale	0.00	93,792.00	871,619.00	878,162.00	871,619.00	977,954.00	0.00	59,089.00
444	Impoziti pe venitul din salarii si din alte drepturi	0.00	9,340.00	96,433.00	96,481.00	96,433.00	105,821.00	0.00	106,335.00
464	Creante ale bugetului local	471,869.00	0.00	1,054,429.00	803,621.50	1,526,298.00	803,621.50	722,676.50	0.00
468	Imprumuturi pe termen scurt acordate potrivit legii	0.00	0.00	203,000.00	0.00	203,000.00	0.00	203,000.00	0.00
481	Decontari intre institutiile superioare si institutiile subordonate	287,608.86	0.00	0.00	287,608.86	287,608.86	287,608.86	0.00	0.00
519	Imprumuturi pe termen scurt	0.00	0.00	0.00	203,000.00	0.00	203,000.00	0.00	0.00
521	Disponibil al bugetului local	595,580.77	0.00	6,465,562.34	203,929.00	9,061,143.11	203,929.00	8,857,214.11	203,000.00
531	Casa	0.00	0.00	1,489,885.13	1,489,885.13	1,489,885.13	1,489,885.13	0.00	0.00

Simbolul conturilor	Denumirea conturilor	Solduri initiale		Rulaje curente		Total Sume		Solduri Finale	
		Debitoare	Creditoare	Debitoare	Creditoare	Debitoare	Creditoare	Debitoare	Creditoare
532	Alte valori	0.00	0.00	44,800.00	44,800.00	44,800.00	44,800.00	0.00	0.00
550	Disponibili din fonduri cu destinatie speciala	11,244.20	0.00	0.00	0.00	11,244.20	0.00	11,244.20	0.00
552	Disponibili pentru sume de mandat si sume in depozit	16,197.21	0.00	44,253.00	44,253.00	60,450.21	44,253.00	16,197.21	0.00
581	Viramente interne	0.00	0.00	2,173,467.13	2,173,467.13	2,173,467.13	2,173,467.13	0.00	0.00
602	Cheltuieli cu materialele consumabile	0.00	0.00	30,879.65	30,879.65	30,879.65	30,879.65	0.00	0.00
610	Cheltuieli privind energia si apa	0.00	0.00	143,533.90	143,533.90	143,533.90	143,533.90	0.00	0.00
613	Cheltuieli cu primele de asigurare	0.00	0.00	5,870.80	5,870.80	5,870.80	5,870.80	0.00	0.00
614	Cheltuieli cu deplasari, delasari, transferari	0.00	0.00	7,560.00	7,560.00	7,560.00	7,560.00	0.00	0.00
626	Cheltuieli postale si taxe de telecomunicatii	0.00	0.00	40,525.92	40,525.92	40,525.92	40,525.92	0.00	0.00
628	Alte cheltuieli cu serviciile executate de terti	0.00	0.00	56,210.92	56,210.92	56,210.92	56,210.92	0.00	0.00
629	Alte cheltuieli autorizate prin dispozitii legale	0.00	0.00	224,219.37	224,219.37	224,219.37	224,219.37	0.00	0.00
641	Cheltuieli cu salariile personalului	0.00	0.00	1,505,378.00	1,505,378.00	1,505,378.00	1,505,378.00	0.00	0.00
642	Cheltuieli salariale in natura	0.00	0.00	44,800.00	44,800.00	44,800.00	44,800.00	0.00	0.00
645	Cheltuieli privind asigurarile sociale	0.00	0.00	33,948.00	33,948.00	33,948.00	33,948.00	0.00	0.00
658	Alte cheltuieli operationale	0.00	0.00	254,788.68	254,788.68	254,788.68	254,788.68	0.00	0.00
671	Transferuri curente intre unitati ale administratiei publice	0.00	0.00	1,622.00	1,622.00	1,622.00	1,622.00	0.00	0.00
677	Ajutoare sociale	0.00	0.00	940,107.07	940,107.07	940,107.07	940,107.07	0.00	0.00
681	Cheltuieli operationale privind amortizarile, provizioanele si ajustarile pentru depreciere	0.00	0.00	39,090.30	39,090.30	39,090.30	39,090.30	0.00	0.00
692	Cheltuieli cu activele fixe neamortizabile	0.00	0.00	100,743.87	100,743.87	100,743.87	100,743.87	0.00	0.00
731	Impozit pe venit, profit si castiguri din capital de la persoane fizice	0.00	0.00	2,150,393.20	2,150,393.20	2,150,393.20	2,150,393.20	0.00	0.00
734	Impozite si taxe pe proprietate	0.00	0.00	787,268.00	787,268.00	787,268.00	787,268.00	0.00	0.00
735	Impozite si taxe pe bunuri si servicii	0.00	0.00	1,799,224.60	1,799,224.60	1,799,224.60	1,799,224.60	0.00	0.00
750	Venituri din proprietate	0.00	0.00	79,941.33	79,941.33	79,941.33	79,941.33	0.00	0.00
751	Venituri din vanzari de bunuri si servicii	0.00	0.00	5,954.00	5,954.00	5,954.00	5,954.00	0.00	0.00
770	Finantarea de la buget	0.00	0.00	0.00	0.00	0.00	0.00	0.00	0.00
772	Venituri din subventii	0.00	0.00	3,659,266.15	3,659,266.15	3,659,266.15	3,659,266.15	0.00	0.00
<b>TOTAL</b>		<b>48,776,894.00</b>	<b>48,776,894.00</b>	<b>47,820,424.92</b>	<b>47,820,424.92</b>	<b>96,597,318.92</b>	<b>96,597,318.92</b>	<b>65,950,006.12</b>	<b>65,950,006.12</b>

Conducatorul Institutiei,



Intocmit,

Sef Serviciu venituri si cheltuieli,