

COMUNA TAGA

POLITICI SI METODE CONTABILE,

la situatiile financiare trimestrul II pe anul 2018

Elementele prezentate in situatiile financiare sunt evaluate in conformitate cu principiile contabile generale conform contabilitatii de angajamente cu respectarea principiilor contabile privind:

- continuitatea activitatii,
- permanentei metodelor,
- prudentei,
- evaluarii separate a elementelor de activ si de datorii a intangibilitatii,
- necompensarii,
- comparabilitatii informatiilor,
- materialitatii,
- prevalentei economicului asupra juridicului.



Prin politici contabile se intelege ansamblul de principii, baze, conventii, reguli si practici specifice adoptate de o persoana juridica la intocmirea si prezentarea situatiilor financiare anuale.

Contabilitatea a fost organizata si condusa in conformitate cu prevederile Legii contabilitatii nr.82/1991 republicata, modificata si completata cu OMF nr.1917/2005 referitor la aprobarea normelor metodologice privind organizarea si conducerea contabilitatii institutiilor publice si instructiunile de aplicare a acestuia.

Nu s-au inregistrat abateri de la principiile contabile si nu a fost schimbata metoda de evaluare, valoarea bunurilor din patrimoniu fiind inregistrata la pretul istoric, informatiile prezentate fiind relevante si credibile, prezentand fidel rezultatul patrimonial, fiind complete sub toate aspectele semnificative.


Ordonator de credit

MARZA ROMULUS



Contabil

TIRNOVAN IBOLYA



BILANT
la data de 30.06.2018

Cod 01

M.F.P. - A.N.A.F.
DIRECTIA GENERALA REGIONALA
A FINANTELOR PUBLICE CLUJ NAPOCA
P-16 Avram Iancu Cluj Napoca
INREGISTRAT NR. 19/2018

NR. CRT.	DENUMIREA INDICATORILOR	Cod rand	Sold la inceputul anului	Sold la sfarsitul perioadei
1	Active fixe necorporale(ct.2030000+2050000+2060000+2080100+2080200+2330000-2800300-2800500-2800800-2900400-2900500-2900800-2930100*)	03	5456	5456
2	Instalatiile tehnice, mijloace de transport, animale, plantatiile, mobilier, aparatura birotica si alte active corporale (ct.2130100+2130200+2130300+2130400+2140000+2310000-2810300-2810301-2810302-2810303-2810304-2810400-2910301-2910302-2910303-2910304-2910400-2930200*)	04	167973	167973
3	Terenuri si cladiri (ct.2110100+2110200+2120101+2120102+2120201+2120301+2120401+2120501+2120601+2120901+2310000-2810100-2810200-2810201-2810202-2810203-2810204-2810205-2810206-2810207-2810208-2910100-2910201-2910202-2910203-2910204-2910205-2910206-2910207-2910208-2930200)	05	24369900	24369900
7	TOTAL ACTIVE NECURENTE(rd.03+04+05+06+07+09)	15	24543329	24543329
1	Stocuri(ct.3010000+3020100+3020200+3020300+3020400+3020500+3020600+3020700+3020800+3020900+3030100+3030200+3040100+3040200+3050100+3050200+3070000+3090000+3310000+3320000+3410000+3450000+3460000+3470000+3490000+3510100+3510200+3540100+3540500+3540600+3560000+3570000+3580000+3590000+3610000+3710000+3810000+/-3480000+/-3780000-3910000-3920100-3920200-3930000-3940100-3940500-3940600-3950100-3950200-3950300-3950400-3950600-3950700-3950800-3960000-3970100-3970200-3970300-3980000-4420803)	19	460833	504187
	Creante din operatiuni comerciale, avansuri si alte decontari (ct.2320000+2340000+4090101+4090102+4110101+4110108+4130100+4180000+4250000+4280102+4610101+4610109+4730109**+4810101+4810102+4810103+4810200+4810300+4810900+4820000+4830000+4840000+4890101+4890301-4910100-4960100+5120800), din care:	21	848679	
	Creante bugetare(ct.4310100**+4310200**+4310300**+4310400**+4310500**+4310700**+4370100**+4370200**+4370300**+4420400+4420800**+4420802+4440000**+4460000**+4460100**+4460200**+4480200+4610102+4610104+4630000+4640000+4650100+4650200+4660401+4660402+4660500+4660900+4810101**+4810102**+4810103**+4810900**+4820000**-4970000), din care:	23	537757	54588
	Creantele bugetului general consolidat (ct.4630000+4640000+4650100+4650200+4660401+4660402+4660500+4660900-4970000)	24	537757	54588
	Creante din operatiuni cu fonduri externe nerambursabile si fonduri de la buget (ct.4500100+4500300+4500501+4500502+4500503+4500504+4500505+4500700+4510100+4510300+4510500+4530100+4540100+4540301+4540302+4540501+4540502+4540503+4540504+4550100+4550301+4550302+4550303+4560100+4560303+4560309+4570100+4570201+4570202+4570203+4570205+4570206+4570209+4570301+4570302+4570309+4580100+4580301+4580302+4610103+4730103**+4740000+4760000), din care:	25	2534049	2534049
	Imprumuturi pe termen scurt acordate (ct.2670101+2670102+2670103+2670104+2670105+2670108+2670601+2670602+2670603+2670604+2670605+2670609+4680101+4680102+4680103+4680104+4680105+4680106+4680107+4680108+4680109+4690103+4690105+4690106+4690108+4690109)	27		546000
	Total creante curente(rd.21+23+25+27)	30	3920485	3134637

NR. CRT.	DENUMIREA INDICATORILOR	Cod rand	Sold la inceputul anului	Sold la sfarsitul perioadei
	Conturi la trezorerie, casa în lei (ct.5100000+5120101+5120501+5130101+5130301+5130302+5140101+5140301+5140302+5150101+5150103+5150301+5150500+5150600+5160101+5160301+5160302+5170101+5170301+5170302+5200100+5210100+5210300+5230000+5250101+5250102+5250301+5250302+5250400+5260000+5270000+5280000+5290101+5290201+5290301+5290400+5290901+5310101+5500101+5520000+5550101+5550400+5570101+5580101+5580201+5590101+5600101+5600300+5600401+5610101+5610300+5620101+5620300+5620401+5710100+5710300+5710400+5740101+5740102+5740301+5740302+5740400+5750100+5750300+5750400-7700000)	33	1201986	3243973
	Conturi la institutii de credit, BNR, casa în valuta (ct.5110101+5110102+5120102+5120402+5120502+5130102+5130202+5140102+5140202+5150102+5150202+5150302+5160102+5160202+5170102+5170202+5290102+5290202+5290302+5290902+5310402+5410102+5410202+5500102+5550102+5550202+5570202+5580102+5580202+5580302+5580303+5590102+5590202+5600102+5600103+5600402+5610102+5610103+5620102+5620103+5620402)	35	5489	5489
	Total disponibilitati si alte valori (rd.33+33.1+35+35.1)	40	1207475	3249462
7	TOTAL ACTIVE CURENTE (rd.19+30+31+40+41+41.1+42)	45	5588793	6888286
8	TOTAL ACTIVE(rd.15+45)	46	30132122	31431615
1	Datorii comerciale, avansuri si alte decontari (ct.2690100+4010100+4030100+4040100+4050100+4080000+4190000+4620101+4620109+4730109+4810101+4810102+4810103+4810200+4810300+4840000+4810900+4820000+4830000+4890201+5090000+5120800), din care:	60	1493	
	Decontari privind încheierea execu?iei bugetului de stat din anul curent (ct.4890201)	60.1	1493	
2	Datorii catre bugete(ct.4310100+4310200+4310300+4310400+4310500+4310600+4310700+4370100+4370200+4370300+4400000+4410000+4420300+4420801+4440000+4460000+4460100+4460200+4480100+4550501+4550502+4550503+4620109+4670100+4670200+4670300+4670400+4670500+4670900+4730109+4810900+4820000), din care:	62	51453	45957
	Contributii sociale(ct.4310100+4310200+4310300+4310400+4310500+4310600+4310700+4370100+4370200+4370300)	63,1	38725	39041
4	Imprumuturi pe termen scurt - sume ce urmeaza a fi platite într-o perioada de pana la un an (ct.5180601+5180603+5180604+5180605+5180606+5180608+5180609+5180800+5190101+5190102+5190103+5190104+5190105+5190106+5190107+5190108+5190109+5190110+5190180+5190190)	70		546000
6	Salariile angajatilor(ct.4210000+4230000+4260000+4270100+4270300+4280101)	72	56220	66221
7	Alte drepturi cuvenite altor categorii de persoane (pensii, indemnizatii de somaj, burse) (ct.4220100+4220200+4240000+4260000+4270200+4270300+4290000+4380000), din care:	73	28760	5724
10	TOTAL DATORII CURENTE(rd.60+62+65+70+71+72+73+74+75)	78	137926	663902
11	TOTAL DATORII(rd.58+78)	79	137926	663902
12	ACTIVE NETE = TOTAL ACTIVE - TOTAL DATORII = CAPITALURI PROPRII (rd.80=rd.46-79=rd.90)	80	29994196	30767713
1	Rezerve, fonduri (ct.1000000+1010000+1020101+1020102+1020103+1030000+1040101+1040102+1040103+1050100+1050200+1050300+1050400+1050500+1060000+1320000+1330000+1390100)	84	22238000	22237999
2	Rezultatul reportat(ct.1170000- sold creditor)	85	4411264	6909009
4	Rezultatul patrimonial al exercitiului(ct.1210000- sold creditor)	87	3344932	1620705
6	TOTAL CAPITALURI PROPRII(rd.84+85-86+87-88)	90	29994196	30767713

Conducatorul institutiei
MARZA ROMULUS





Pagina 2 din 2

Conducatorul compartimentului financiar - contabil
TIRNOVAN CSAKI BOLYA

Nr. crt.	DENUMIREA INDICATORILOR	Cod rand	An precedent	An curent
A	B	C	1	2
1	Venituri din impozite, taxe, contributii de asigurari si alte venituri ale bugetelor (ct.7300100+7300200+7310100+7310200+7320100+7330000+ 7340000+ 7350100+7350200+7350300+7350400+7350500+ 7350600+7360100+7390000+7450100+7450200+7450300+ 7450400+ 7450500 +7450700+7450900+ 7460100+7460200+ 7460300+ 7460900)	02	1845948	1688881
2	Venituri din activitati economice (ct.7210000+7220000+7510100+7510200+/-7090000)	03	40	
3	Finantari, subventii, transferuri, alocatii bugetare cu destinatie speciala (ct.7510500+7710000+7720100+7720200+7740100+7740200+7750000+7760000+7780000+7790101+7790109)	04	27009	2068512
4	Alte venituri operationale (ct.7140000+7180000+7500000+7510300+7510400+7810200+7810300+7810401+7810402+7770000)	05	92197	161327
	TOTAL VENITURI OPERATIONALE rd.02+03+04+05	06	1965194	3918720
1	Salariile si contributiile sociale aferente angajatilor (ct.6410000+6420000+6450100+6450200+6450300+ 6450400+6450500+6450600+6450700 + 6450800+6460000+6470000)	08	488802	703427
2	Subventii si transferuri (ct.6700000+6710000+6720000+6730000+6740000+ 6750000+6760000+ 6770000+ 6780000+6790000)	09	164454	152959
3	Stocuri, consumabile, lucrari si servicii executate de terti (ct.6010000+6020100+6020200+6020300+6020400+6020500+6020600+6020700+6020800+6020900+6030000+6060000+6070000+6080000+6090000+6100000+6110000+6120000+6130000+6140000+6220000+6230000+6240100+6240200+6260000+6270000+6280000+6290100)	10	515326	374906
4	Cheltuieli de capital, amortizari si provizioane (ct.6290200+6810100+6810200+6810300+6810401+6810402+6820101+6820109+6820200+6890100+6890200)	11	27814	579798
5	Alte cheltuieli operationale (ct.6350000+6350100+6540000+6580101+6580109)	12	493525	128127
	TOTAL CHELTUIELI OPERATIONALE rd.08+09+10+11+12	13	1689921	1939217
	- EXCEDENT rd.06-13	15	275273	1979503
	- EXCEDENT rd.15+20-16-21	23	275273	1979503
	- EXCEDENT rd.23+28-24-29	29.2	275273	1979503
	- EXCEDENT rd.29.2-29.4	31	275273	1979503


Conducatorul institutiei

MARZA ROMULUS

Conducatorul compartimentului financiar - contabil

TIRNOVAN CSAKI IBOLYA



SITUATIA FLUXURILOR DE TREZORERIE
la data de 30-06-2018


Romania
Judetul Cluj, CENTRALIZATOR

CIF 4288055

Denumire indicatori	Rand	Total	531.01.01	7701	770.00.00	5xx	5211	5213	550	552	550.07	562
Cont Trezorerie					5502	Total	5024					5004
I. Numerar din activitatea operationala	01											
1. Incasari	02	5,439,974	1,036,191			4,403,783	4,304,110		1,694	200	97,779	
2. Plati	03	2,459,391	1,036,191	358,798	1,402,891	1,423,200	1,402,891		1,694	2,209	16,406	
3. Numerar net din activitatea operationala	04	2,980,583		358,798	1,402,891	2,980,583	2,901,219			-2,009	81,373	
II. Numerar din activitatea de investitii	05											
1. Incasari	06											
2. Plati	07	579,798			579,798	579,798	579,798					
3. Numerar net din activitatea de investitii	08	-579,798			579,798	-579,798	-579,798					
III. Numerar din activitatea de finantare	09											
1. Incasari	10	546,000				546,000	546,000					
2. Plati	11											
3. Numerar net din activitatea de finantare	12	546,000				546,000	546,000					
IV. Cresterea (descresterea) neta de numerar si echivalent de numerar	13	2,946,785		358,798	1,982,689	2,946,785	2,867,421			-2,009	81,373	
V. Numerar si echivalent de numerar la inceputul perioadei	14	1,201,986				1,201,986		917,587		10,117		274,282
- sume recuperate din excedentul anului precedent	14.1											
- sume utilizate din excedentul anului precedent	14.2	546,000				546,000		546,000				
Numerar si echivalent de numerar la sfirsitul perioadei	15	3,602,771		358,798	1,982,689	3,602,771	2,867,421	371,587		8,108		274,282

Conducatorul institutiei,
MARZA-ROMILUS

Conducatorul compartimentului
financiar-contabil,
TIRNOVAN CSAKI IBOLYA



CIF 4288055


cod 03

- lei -

Denumire indicatori	Rand	Total	CASA ct. 5310101	Buget de stat ct. 5200100/ 7700000	Buget local ct. 5210100/ 7700000	Buget asigurari sociale de stat ct. 5250101+ 5250102/ 7700000	Buget asigurari pentru somaj ct. 5740101+ 5740102/ 7700000	Buget Fond national unic de asigurari sociale de sanatate ct. 5710100/ 7700000	Buget Fond pentru mediu ct. 5750100/ 7700000	Buget Trezoreria Statului ct. 5240100/ 7700000	Buget institutiilor publice finantate din venituri proprii ct. 5600101/ 7700000	Buget institutiilor publice finantate din venituri proprii si subventii ct. 5610100/ 7700000	Buget activitati finantate din venituri proprii si buget activitati de privatizare ct. 5620101/ 7700000	Buget imprumuturi interne si externe ct. 5130101+ 5140101+ 5160101+ 5170101/ 7700000	Buget fonduri externe nerambur- sabile (sursa D) ct. 5150103/ 7700000	Alte disponibilitati (ct. 5xx)
A	B	1=2+3...+15	2	3	4	5	6	7	8	9	10 F	11 G	12 E	13 C	14 D	15
I. Numerar din activitatea operationala	01															
1. Incasari	02	5,439,974	1,036,191		4,304,110								97,779			1,894
2. Plati	03	2,459,391	1,036,191	358,798	1,402,891								16,406			3,903
3. Numerar net din activitatea operationala	04	2,980,583		-358,798	2,901,219								81,373			-2,009
II. Numerar din activitatea de investitii	05															
1. Incasari	06															
2. Plati	07	579,798			579,798											
3. Numerar net din activitatea de investitii	08	-579,798			-579,798											
III. Numerar din activitatea de finantare	09															
1. Incasari	10	546,000			546,000											
2. Plati	11															
3. Numerar net din activitatea de finantare	12	546,000			546,000											
IV. Cresterea (descresterea) neta de numerar si echivalent de numerar	13	2,946,785		-358,798	2,667,421								81,373			-2,009
V. Numerar si echivalent de numerar la inceputul perioadei	14	1,201,986			917,587								274,282			10,117
- sume recuperate din excedentul anului precedent	14.1															
- sume utilizate din excedentul anului precedent	14.2	546,000			546,000											
Sume transferate din disponibilitati neutilizate la finele anului precedent	14.3															
Numerar si echivalent de numerar la sfirsitul perioadei	15	3,602,771		-358,798	3,239,008								355,655			8,108

Conducatorul institutiei,
MARZA-ROMILUS

Conducatorul compartimentului financiar-contabil,
TIRNOVAN CSAKI IBOLYA




SITUAȚIA FLUXURILOR LA BANCA

la data de: 30-06-2018

ROMANIA
JUDETUL Cluj
COMUNA TAGA

Denumire indicatori	Rand	Total	5xx Total	550
Cont banca				
V. Numerar si echivalent de numerar la inceputul perioadei	14	5,489	5,489	5,489
Numerar si echivalent de numerar la sfirsitul perioadei	17	5,489	5,489	5,489

Conducatorul institutiei
MARZA ROMULUS



Conducatorul compartimentului financiar - contabil
TIRNOVAN IBOLYA

CONTUL DE EXECUTIE A BUGETULUI LOCAL - VENITURI
la data de 30-06-2018

DENUMIREA INDICATORILOR	Cod indicator	Prevederi bugetare		Drepturi constatate					Stingere pe alte cai decat incasari	Drepturi constatate de incasat de incasat	
		Trimestriale cumulate		Total, din care:	din anii precedenti	din anul curent	Incasari realizate	6			7
		Anuale aprobat la finele perioadei de raportare	1								
A	B										
TOTAL VENITURI	00.01	9365130	7246800	8264755	3698124	4566631	4850110			3414645	
VENITURI PROPRII	49.90	2423270	1632560	2706195	1164075	1542120	1825599			880596	
I. VENITURI CURENTE	00.02	4336270	2588560	3116195	1164075	1952120	2235599			880596	
A. VENITURI FISCALE	00.03	4129310	2425800	2924324	1044829	1879495	2157249			767075	
A1. IMPOZIT PE VENIT, PROFIT SI CASTIGURI DIN CAPITAL	00.04	1243000	981000	722471		722471	722471				
A1.2. IMPOZIT PE VENIT, PROFIT, SI CASTIGURI DIN CAPITAL DE LA PERSOANE FIZICE	00.06	1243000	981000	722471		722471	722471				
Impozit pe venit	03.02			1131		1131	1131				
Impozitul pe veniturile din transferul proprietatilor imobiliare din patrimoniul personal	03.02.18			1131		1131	1131				
Cote si sume defalcate din impozitul pe venit	04.02	1243000	981000	721340		721340	721340				
Cote defalcate din impozitul pe venit	04.02.01	381000	190500	230447		230447	230447				
Sume alocate din cotele defalcate din impozitul pe venit pentru echilibrarea bugetelor locale	04.02.04	862000	790500	490893		490893	490893				
A3. IMPOZITE SI TAXE PE PROPRIETATE	00.09	823640	419110	1081623	961011	120612	366256			715367	
Impozite si taxe pe proprietate	07.02	823640	419110	1081623	961011	120612	366256			715367	
Impozit si taxa pe cladiri	07.02.01	430030	218500	819135	769071	50064	129405			689730	
Impozit pe cladiri de la persoane fizice	07.02.01.01	91030	45500	84211	34188	50023	50023			34188	
Impozit si taxa pe cladiri de la persoane juridice	07.02.01.02	339000	173000	734924	734883	41	79382			655542	
Impozit si taxa pe teren	07.02.02	393610	200610	261488	191832	69656	236051			25437	
Impozit pe terenuri de la persoane fizice	07.02.02.01	119570	58570	81907	23152	58755	58755			23152	
Impozit si taxa pe teren de la persoane juridice	07.02.02.02	13000	7000	8147	731	7416	7416			731	
Impozitul pe terenul din extravilan	07.02.02.03	261040	135040	171434	167949	3485	169880			1554	
Taxe judiciare de timbru si alte taxe de timbru	07.02.03			200	108	92				200	
Alte impozite si taxe pe proprietate	07.02.50			800		800	800				

DENUMIREA INDICATORILOR	Cod indicator	Prevederi bugetare			Drepturi constatate				Incasari realizate	Stingere pe alte cat decat incasari	Drepturi constatate de incasat de incasat		
		Anuale		Trimestriale	Total, din care:	din anii precedenti	din anul curent	6				7	8=3-6-7
		1	2	3=4+5									
A	B												
A4. IMPOZITE SI TAXE PE BUNURI SI SERVICII	00.10	2062670	1025690	1118718	82306	1036412	1068394			50324			
Suma defalcate din TVA	11.02	1913000	956000	956000		956000	956000						
Suma defalcate din taxa pe valoarea adaugata pentru finantarea cheltuielilor descentralizate la nivelul comunelor, oraselor, municipiilor, sectoarelor si Municipiului Bucuresti	11.02.02	656000	328000	328000		328000	328000						
Suma defalcate din taxa pe valoarea adaugata pentru echilibrarea bugetelor locale	11.02.06	1257000	628000	628000		628000	628000						
Taxe pe utilizarea bunurilor, autorizarea utilizarii bunurilor sau pe desfasurarea de activitati	16.02	149670	69690	162718	82306	80412	112394			50324			
Impozit pe mijloacele de transport	16.02.02	146000	67820	156789	82019	74770	106752			50037			
Impozit pe mijloacele de transport detinute de persoane fizice	16.02.02.01	57000	28500	33288	32802	486	32468			820			
Impozit pe mijloacele de transport detinute de persoane juridice	16.02.02.02	89000	39320	123501	49217	74284	74284			49217			
Taxe si tarife pentru eliberarea de licente si autorizatii de functionare	16.02.03			116		116	116						
Alte taxe pe utilizarea bunurilor, autorizarea utilizarii bunurilor sau pe desfasurare de activitati	16.02.50	3670	1870	5813	287	5526	5526			287			
A6. ALTE IMPOZITE SI TAXE FISCALE	00.11			1512	1512		128			1384			
Alte impozite si taxe fiscale	18.02			1512	1512		128			1384			
Alte impozite si taxe	18.02.50			1512	1512		128			1384			
C. VENITURI NEFISCALE	00.12	206960	162760	191871	119246	72625	78350			113521			
C1. VENITURI DIN PROPRIETATE	00.13	60100	45400	22301		22301	22301						
Venituri din proprietate	30.02	60100	45400	22301		22301	22301						
Venituri din concesiuni si inchirieri	30.02.05.00	60100	45400	22301		22301	22301						
Alte venituri din concesiuni si inchirieri de catre institutiile publice	30.02.05.30	60100	45400	22301		22301	22301						
C2. VANZARI DE BUNURI SI SERVICII	00.14	146860	117360	169570	119246	50324	56049			113521			
Venituri din prestari de servicii si alte activitati	33.02			695	695		695			695			
Taxe din activitati cadastrale si agricultura	33.02.24			695	695		695			695			
Amenzi, penalitati si confiscari	35.02	25500	18500	12961	9371	3590	8960			4001			


DENUMIREA INDICATORILOR	Cod indicator	Prevederi bugetare		Drepturi constatate			Incasari realizate	Stingere pe alte cai decât incasari	Drepturi constatate de incasat
		Anuale aprobat la finele perioadei de raportare	Trimestriale cumulate	Total, din care:	din anii precedenti	din anul curent			
A	B	1	2	3=4+5	4	5	6	7	8=3-6-7
Venituri din amenzi si alte sanctiuni aplicate potrivit dispozitiilor legale	35.02.01.00	25500	18500	8200	6210	1990	7060		1140
Venituri din amenzi si alte sanctiuni aplicate de catre alte institutii de specialitate	35.02.01.02	25500	18500	8200	6210	1990	7060		1140
Alte amenzi, penalitati si confiscari	35.02.50			4761	3161	1600	1900		2861
Diverse venituri	36.02	121360	98860	155914	109180	46734	47089		108925
Alte venituri	36.02.50	121360	98860	155914	109180	46734	47089		108925
Varsaminte din sectiunea de functionare pentru finantarea sectiunii de dezvoltare a bugetului local (cu semnul minus)	37.02.03	-1001000	-642000	-2420		-2420	-2420		
Varsaminte din sectiunea de functionare	37.02.04	1001000	642000	2420		2420	2420		
III. OPERATIUNI FINANCIARE	00.16			546000		546000	546000		
incasari din rambursarea împrumuturilor acordate	40.02			546000		546000	546000		
Sume din excedentul bugetului local utilizate pentru finantarea cheituielilor sectiunii de dezvoltare	40.02.14			546000		546000	546000		
IV. SUBVENTII	00.17	871430	500810	176083		176083	176083		
SUBVENTII DE LA ALTE NIVELE ALE ADMINISTRATIEI PUBLICE	00.18	871430	500810	176083		176083	176083		
Subventii de la bugetul de stat	42.02	871430	500810	176083		176083	176083		
B. Curente	00.20	871430	500810	176083		176083	176083		
Subventii pentru acordarea ajutorului pentru incalzirea locuintei cu lemne, carbuni, combustibili petrolieri	42.02.34	1000	1000	888		888	888		
Subventii din bugetul de stat pentru finantarea sanatatii	42.02.41	53430	25810	24257		24257	24257		
Finantarea Programului National de Dezvoltare Locala	42.02.65	817000	474000	150938		150938	150938		
Sume FEN postaderare in contul platilor efectuate si prefinantari	45.02			2534049	2534049				2534049
Fondul European Agricol de Dezvoltare Rurala	45.02.04			2534049	2534049				2534049
Sume primite în contul platilor efectuate în anii anteriori	45.02.04.02			2534049	2534049				2534049

DENUMIREA INDICATORILOR	Cod indicator	Prevederi bugetare		Drepturi constatate			Incasari realizate	Stingere pe alte cai decat incasari	Drepturi constatate de incasat de incasat
		Anuale aprobat la finele perioadei de raportare	Trimestriale cumulate	Total, din care:	din anii precedenti	din anul curent			
A	B	1	2	3=4+5	4	5	6	7	8=3-6-7
Sume primite de la UE/alti donatori in contul platilor efectuate si prefinantari aferente cadrului financiar 2014-2020	48.02	4157430	4157430	1892428	1892428	1892428	1892428		
Programe din Fondul European Agricol de Dezvoltare Rurala (FEADR)	48.02.04	4157430	4157430	1892428		1892428	1892428		
Sume primite in contul platilor efectuate in anul curent	48.02.04.01	4157430	4157430						
Prefinantare	48.02.04.03			1892428		1892428	1892428		
TOTAL VENITURI	00.01	3389700	1973370	3138920	1164075	1974845	2258324		880596
VENITURI PROPRII	49.90	2423270	1632560	2160195	1164075	996120	1279599		880596
I. VENITURI CURENTE	00.02	3335270	1946560	3113775	1164075	1949700	2233179		880596
A. VENITURI FISCALE	00.03	4129310	2425800	2924324	1044829	1879495	2157249		767075
A1. IMPOZIT PE VENIT, PROFIT SI CASTIGURI DIN CAPITAL	00.04	1243000	981000	722471		722471	722471		
A1.2. IMPOZIT PE VENIT, PROFIT, SI CASTIGURI DIN CAPITAL DE LA PERSOANE FIZICE	00.06	1243000	981000	722471		722471	722471		
Impozit pe venit	03.02			1131		1131	1131		
Impozitul pe veniturile din transferul proprietatilor imobiliare din patrimoniul personal	03.02.18			1131		1131	1131		
Cote si sume defalcate din impozitul pe venit	04.02	1243000	981000	721340		721340	721340		
Cote defalcate din impozitul pe venit	04.02.01	381000	190500	230447		230447	230447		
Sume alocate din cotele defalcate din impozitul pe venit pentru echilibrarea bugetelor locale	04.02.04	862000	790500	490893		490893	490893		
A3. IMPOZITE SI TAXE PE PROPRIETATE	00.09	823640	419110	1081623	961011	120612	366256		715367
Impozite si taxe pe proprietate	07.02	823640	419110	1081623	961011	120612	366256		715367
Impozit si taxa pe cladiri	07.02.01	430030	218500	819135	769071	50064	129405		689730
Impozit pe cladiri de la persoane fizice	07.02.01.01	91030	45500	84211	34188	50023	50023		34188
Impozit si taxa pe cladiri de la persoane juridice	07.02.01.02	339000	173000	734924	734883	41	79382		655542
Impozit si taxa pe teren	07.02.02	393610	200610	261488	191832	69656	236051		25437
Impozit pe terenuri de la persoane fizice	07.02.02.01	119570	58570	81907	23152	58755	58755		23152

DENUMIREA INDICATORILOR	Cod indicator	Prevederi bugetare			Drepturi constatate			Incasari realizate	Stingere pe alte cai decat incasari	Drepturi constatate de incasat de incasat
		Anuale aprobat la finele perioadei de raportare	Trimestriale cumulate	Total, din care:	din anii precedenti	din anul curent	6			
A	B	1	2	3=4+5	4	5	6	7	8=3-6-7	
Impozit si taxa pe teren de la persoane juridice	07.02.02.02	13000	7000	8147	731	7416	7416		731	
Impozitul pe terenul din extravilan	07.02.02.03	261040	135040	171434	167949	3485	169880		1554	
Taxe judiciare de timbru si alte taxe de timbru	07.02.03			200	108	92			200	
Alte impozite si taxe pe proprietate	07.02.50			800		800	800			
A4. IMPOZITE SI TAXE PE BUNURI SI SERVICII	00.10	2062670	1025690	1118718	82306	1036412	1068394		50324	
Sume defalcate din TVA	11.02	1913000	956000	956000		956000	956000			
Sume defalcate din taxa pe valoarea adaugata pentru finantarea cheltuielilor descentralizate la nivelul comunelor, oraselor, municipiilor, sectoarelor si Municipiului Bucuresti	11.02.02	656000	328000	328000		328000	328000			
Sume defalcate din taxa pe valoarea adaugata pentru echilibrarea bugetelor locale	11.02.06	1257000	628000	628000		628000	628000			
Taxe pe utilizarea bunurilor, autorizarea utilizarii bunurilor sau pe desfasurarea de activitati	16.02	149670	69690	162718	82306	80412	112394		50324	
Impozit pe mijloacele de transport	16.02.02	146000	67820	156789	82019	74770	106752		50037	
Impozit pe mijloacele de transport detinute de persoane fizice	16.02.02.01	57000	28500	33288	32802	486	32468		820	
Impozit pe mijloacele de transport detinute de persoane juridice	16.02.02.02	89000	39320	123501	49217	74284	74284		49217	
Taxe si tarife pentru eliberarea de licente si autorizatii de functionare	16.02.03			116		116	116			
Alte taxe pe utilizarea bunurilor, autorizarea utilizarii bunurilor sau pe desfasurare de activitati	16.02.50	3670	1870	5813	287	5526	5526		287	
A6. ALTE IMPOZITE SI TAXE FISCALE	00.11			1512	1512		128		1384	
Alte impozite si taxe fiscale	18.02			1512	1512		128		1384	
Alte impozite si taxe	18.02.50			1512	1512		128		1384	
C. VENITURI NEFISCALE	00.12	-794040	-479240	189451	119246	70205	75930		113521	
C1. VENITURI DIN PROPRIETATE	00.13	60100	45400	22301		22301	22301			
Venituri din proprietate	30.02	60100	45400	22301		22301	22301			
Venituri din concesiuni si inchirieri	30.02.05.00	60100	45400	22301		22301	22301			
Alte venituri din concesiuni si inchirieri de catre institutiile publice	30.02.05.30	60100	45400	22301		22301	22301			

DENUMIREA INDICATORILOR	Cod indicator	Prevederi bugetare		Drepturi constatate				Incasari realizate	Stingere pe alte cai decat incasari	Drepturi constatate de incasat
		Anuale aprobat la finele perioadei de raportare	Trimestriale cumulate	Total, din care:	din anii precedenti	din anul curent	6			
A	B	1	2	3=4+5	4	5	6	7	8=3-6-7	
C2. VANZARI DE BUNURI SI SERVICII	00.14	-854140	-524640	167150	119246	47904	53629		113521	
Venturi din prestari de servicii si alte activitati	33.02			695	695				695	
Taxe din activitati cadastrale si agricultura	33.02.24				695				695	
Amenzi, penalitati si confiscari	35.02	25500	18500	12961	9371	3590	8960		4001	
Venturi din amenzi si alte sanctiuni aplicate potrivit dispozitiilor legale	35.02.01.00	25500	18500	8200	6210	1990	7060		1140	
Venturi din amenzi si alte sanctiuni aplicate de catre alte institutii de specialitate	35.02.01.02	25500	18500	8200	6210	1990	7060		1140	
Alte amenzi, penalitati si confiscari	35.02.50			4761	3161	1600	1900		2861	
Diverse venituri	36.02	121360	98860	155914	109180	46734	47089		108825	
Alte venituri	36.02.50	121360	98860	155914	109180	46734	47089		108825	
Transferuri voluntare, altele decat subventiile	37.02	-1001000	-642000	-2420		-2420	-2420			
Varsaminte din sectiunea de functionare pentru finantarea sectiunii de dezvoltare a bugetului local (cu semnul minus)	37.02.03	-1001000	-642000	-2420		-2420	-2420			
IV. SUBVENTII	00.17	54430	26810	25145		25145	25145			
SUBVENTII DE LA ALTE NIVELE ALE ADMINISTRATIEI PUBLICE	00.18	54430	26810	25145		25145	25145			
Subventii de la bugetul de stat	42.02	54430	26810	25145		25145	25145			
B. Curente	00.20	54430	26810	25145		25145	25145			
Subventii pentru acordarea ajutorului pentru incalzirea locuintei cu lemne, carbuni, combustibili petroliferi	42.02.34	1000	1000	888		888	888			
Subventii din bugetul de stat pentru finantarea sanatatii	42.02.41	53430	25810	24257		24257	24257			
TOTAL VENITURI	00.01	5975430	5273430	5125835	2534049	2591786	2591786		2534049	
VENITURI PROPRII	49.90			546000		546000	546000			
I. VENITURI CURENTE	00.02	1001000	642000	2420		2420	2420			
C. VENITURI NEFISCALE	00.12	1001000	642000	2420		2420	2420			
C2. VANZARI DE BUNURI SI SERVICII	00.14	1001000	642000	2420		2420	2420			
Transferuri voluntare, altele decat subventiile	37.02	1001000	642000	2420		2420	2420			
Varsaminte din sectiunea de functionare	37.02.04	1001000	642000	2420		2420	2420			
incasari din rambursarea împrumuturilor acordate	40.02			546000		546000	546000			

DENUMIREA INDICATORILOR	Cod indicator	Prevederi bugetare		Drepturi constatate				Incasari realizate	Stingere pe alte cai decat incasari	Drepturi constatate de incasat de incasat
		Anuale aprobat la finele perioadei de raportare	Trimestriale cumulate	Total, din care:	din anii precedenti	din anul curent	6			
A	B	1	2	3=4+5	4	5	6	7	8=3-6-7	
Sume din excedentul bugetului local utilizate pentru finantarea cheltuielilor sectiunii de dezvoltare	40.02.14			546000		546000	546000			
IV. SUBVENTII	00.17	817000	474000	150938		150938	150938			
SUBVENTII DE LA ALTE NIVELE ALE ADMINISTRATIEI PUBLICE	00.18	817000	474000	150938		150938	150938			
Subventii de la bugetul de stat	42.02	817000	474000	150938		150938	150938			
Finantarea Programului National de Dezvoltare Locala	42.02.65	817000	474000	150938		150938	150938			
Sume FEN postaderare in contul platilor efectuate si prefinantari	45.02			2534049	2534049				2534049	
Fondul European Agricol de Dezvoltare Rurala	45.02.04			2534049	2534049				2534049	
Sume primite in contul platilor efectuate in anii anteriori	45.02.04.02			2534049	2534049				2534049	
Sume primite de la UE/alti donatori in contul platilor efectuate si prefinantari aferente cadrului financiar 2014-2020	48.02	4157430	4157430	1892428		1892428	1892428			
Programe din Fondul European Agricol de Dezvoltare Rurala (FEADR)	48.02.04	4157430	4157430	1892428		1892428	1892428			
Sume primite in contul platilor efectuate in anul curent	48.02.04.01	4157430	4157430							
Prefinantare	48.02.04.03			1892428		1892428	1892428			



Conducatorul institutiei

MARZA ROMULUS

Conducatorul compartimentului financiar - contabil

TIRNOVAN CSAKI IBOLYA


CONTUL DE EXECUTIE A BUGETULUI INSTITUTIILOR PUBLICE FINANTATE DIN VENITURI
PROPRII SI SUBVENTII (DE SUBORDONARE LOCALA) - VENITURI 10
la data de 30-06-2018

-lei-

DENUMIREA INDICATORILOR	Cod indicator	Prevederi bugetare		Drepturi constatate			Stingere pe alte cai decat incasari	Drepturi constatate de incasat
		Anuale aprobat la finele perioadei de raportare	Trimestriale cumulate	Total, din care:	din anii precedenti	din anul curent		
A	B	1	2	3=4+5	4	5	6	7
TOTAL VENITURI	00.01	100000	50000	97779		97779	97779	
VENITURI PROPRII	49.90	100000	50000	97779		97779	97779	
I. VENITURI CURENTE	00.02	100000	50000	97779		97779	97779	
C. VENITURI NEFISCALE	00.12	100000	50000	97779		97779	97779	
C1. VENITURI DIN PROPRIETATE	00.13	100000	50000	97779		97779	97779	
Venituri din proprietate	30.10	100000	50000	97779		97779	97779	
Venituri din concesiuni si inchirieri	30.10.05.00	100000	50000	97779		97779	97779	
Alte venituri din concesiuni si inchirieri de catre institutiile publice	30.10.05.30	100000	50000	97779		97779	97779	
TOTAL VENITURI - SECTIUNE FUNCTIONARE	00.01	100000	50000	97779		97779	97779	
VENITURI PROPRII	49.90	100000	50000	97779		97779	97779	
I. VENITURI CURENTE	00.02	100000	50000	97779		97779	97779	
C. VENITURI NEFISCALE	00.12	100000	50000	97779		97779	97779	
C1. VENITURI DIN PROPRIETATE	00.13	100000	50000	97779		97779	97779	
Venituri din proprietate	30.10	100000	50000	97779		97779	97779	
Venituri din concesiuni si inchirieri	30.10.05.00	100000	50000	97779		97779	97779	
Alte venituri din concesiuni si inchirieri de catre institutiile publice	30.10.05.30	100000	50000	97779		97779	97779	

Conducatorul institutiei

MARZA ROMULUS

Conducatorul compartimentului
financiar - contabil

TIRNOVAN CSAKIBOLYA



CONTUL DE EXECUTIE A BUGETULUI LOCAL - CHELTUIELI
la data de 30-06-2018

-lei-

Denumirea indicatorilor	Cod indicator	Credite de angajament	Credite bugetare		Angajamente bugetare	Angajamente legate	Plati efectuate	Angajamente legate de platit	Cheltuieli efective
			Anuale aprobat la finele perioadei de raportare	Trimestriale cumulate					
TOTAL CHELTUIELI	49.02		10282680	8164350	8164350	8164350	1982689	6181661	1769276
Partea I-a SERVICIIL PUBLICE GENERALE	50.02		3347500	2219000	2219000	2219000	1155293	1063707	1012293
Autoritati publice si actiuni externe	51.02		3347500	2219000	2219000	2219000	1155293	1063707	1012293
Autoritati executive si legislative	51.02.01		3347500	2219000	2219000	2219000	1155293	1063707	1012293
Autoritati executive	51.02.01.03		3347500	2219000	2219000	2219000	1155293	1063707	1012293
Partea a II-a Aparare, Ordine Publica si Siguranta Nationala	59.02		9000	9000	9000	9000		9000	
Ordine publica si siguranta nationala	61.02		9000	9000	9000	9000		9000	
Alte cheltuieli in domeniul ordinii publice si sigurantei nationale	61.02.50		9000	9000	9000	9000		9000	
Partea a III-a Cheltuieli Social - Culturale	63.02		1301600	779920	779920	779920	501617	278303	437120
Invatamant	65.02		170000	101100	101100	101100	51293	49807	9278
Invatamant secundar	65.02.04		166000	98600	98600	98600	50543	48057	8528
Invatamant secundar inferior	65.02.04.01		166000	98600	98600	98600	50543	48057	8528
Alte cheltuieli in domeniul invatamantului	65.02.50		4000	2500	2500	2500	750	1750	750
Sanatate	66.02		108170	80350	80350	80350	28060	52290	29271
Alte cheltuieli in domeniul sanatatii	66.02.50		108170	80350	80350	80350	28060	52290	29271
Alte institutii si actiuni sanitare	66.02.50.50		108170	80350	80350	80350	28060	52290	29271
Cultura, recreere si religie	67.02		344330	227770	227770	227770	103261	124509	104271
Servicii culturale	67.02.03		249690	152590	152590	152590	86430	66160	87138
Biblioteci publice comunale, orasenesti, municipale	67.02.03.02		59970	29470	29470	29470	25326	4144	25797
Casa de cultura	67.02.03.06		4000	3200	3200	3200		3200	
Camine culturale	67.02.03.07		54000	53200	53200	53200	23	53177	23
Centre pentru conservarea si promovarea culturii traditionale	67.02.03.08		131720	66720	66720	66720	61081	5639	61318

Denumirea indicatorilor	Cod indicator	Credite de angajament	Credite bugetare		Angajamente bugetare	Angajamente legale	Plati efectuate	Angajamente legale de platit	Cheltuieli efective
			Anuale aprobat la finele perioadei de raportare	Trimestriale cumulate					
Servicii recreative si sportive	67.02.05		44640	25180	25180	25180	13831	11349	14133
Sport	67.02.05.01		44640	25180	25180	25180	13831	11349	14133
Servicii religioase	67.02.06		50000	50000	50000	50000	3000	47000	3000
Asigurari si asistenta sociala	68.02		679100	370700	370700	370700	319003	51697	294300
Asistenta sociala in caz de boli si invaliditati	68.02.05		652700	350500	350500	350500	313091	37409	288388
Asistenta sociala in caz de invaliditate	68.02.05.02		652700	350500	350500	350500	313091	37409	288388
Prevenirea excluderii sociale	68.02.15		26400	20200	20200	20200	5912	14288	5912
Ajutor social	68.02.15.01		26400	20200	20200	20200	5912	14288	5912
Partea a IV-a Servicii si Dezvoltare publica, Locuinte, Mediu si Ape	69.02		556000	312000	312000	312000	174441	137559	174441
Locuinte, servicii si dezvoltare publica	70.02		374000	221000	221000	221000	99192	121808	99192
Alimentare cu apa si amenajari hidrotehnice	70.02.05		100000	55000	55000	55000		55000	
Alimentare cu apa	70.02.05.01		100000	55000	55000	55000		55000	
Iluminat public si electrificari rurale	70.02.06		274000	166000	166000	166000	99192	66808	99192
Protectia mediului	74.02		182000	91000	91000	91000	75249	15751	75249
Salubritate si gestiunea deseurilor	74.02.05		182000	91000	91000	91000	75249	15751	75249
Salubritate	74.02.05.01		182000	91000	91000	91000	75249	15751	75249
Partea a V-a Actiuni economice	79.02		5068580	4844430	4844430	4844430	151338	4693092	145422
Actiuni generale economice, comerciale si de munca	80.02		12000	6000	6000	6000		6000	
Actiuni generale economice si comerciale	80.02.01		12000	6000	6000	6000		6000	
Alte cheltuieli pentru actiuni generale economice si comerciale	80.02.01.30		12000	6000	6000	6000		6000	
Agricultura, silvicultura, piscicultura si vanatoare	83.02		60000	30000	30000	30000	27861	2139	27861
Agricultura	83.02.03		60000	30000	30000	30000	27861	2139	27861
Alte cheltuieli in domeniul agriculturii	83.02.03.30		60000	30000	30000	30000	27861	2139	27861
Transporturi	84.02		4996580	4808430	4808430	4808430	123477	4684953	117561
Transport rutier	84.02.03		4996580	4808430	4808430	4808430	123477	4684953	117561
Drumuri si poduri	84.02.03.01		4996580	4808430	4808430	4808430	123477	4684953	117561

Denumirea indicatorilor	Cod indicator	Credite de angajament	Credite bugetare		Angajamente bugetare	Angajamente legale	Plati efectuate	Angajamente legale de platit	Cheltuieli efective
			Anuale aprobat la finele perioadei de raportare	Trimestriale cumulate					
Rezerve, Excedent/Deficit	96.02		-917550	-917550			2867421		
Excedent	98.02						2867421		
Excedentul sectiunii de functionare	98.02.96						855433		
Excedentul sectiunii de dezvoltare	98.02.97						2011988		
Deficit	99.02		-917550	-917550					
Deficitul sectiunii de functionare	99.02.96		-550	-550					
Deficitul sectiunii de dezvoltare	99.02.97		-917000	-917000					
CHELTUIELI SECTIUNEA FUNCTIONARE	49.02 SF		3390250	1973920	1973920	1973920	1402891	571029	1189478
Partea I-a SERVICII PUBLICE GENERALE	50.02		1358500	835000	835000	835000	662426	172574	519426
Autoritati publice si actiuni externe	51.02		1358500	835000	835000	835000	662426	172574	519426
Autoritati executive si legislative	51.02.01		1358500	835000	835000	835000	662426	172574	519426
Autoritati executive	51.02.01.03		1358500	835000	835000	835000	662426	172574	519426
Partea a II-a Aparare, Ordine Publica si Siguranta Nationala	59.02		9000	9000	9000	9000		9000	
Ordine publica si siguranta nationala	61.02		9000	9000	9000	9000		9000	
Alte cheltuieli in domeniul ordinii publice si sigurantei nationale	61.02.50		9000	9000	9000	9000		9000	
Partea a III-a Cheltuieli Social - Culturale	63.02		1206600	684920	684920	684920	501617	183303	437120
Invatamant	65.02		170000	101100	101100	101100	51293	49807	9278
Invatamant secundar	65.02.04		166000	98600	98600	98600	50543	48057	8528
Invatamant secundar inferior	65.02.04.01		166000	98600	98600	98600	50543	48057	8528
Alte cheltuieli in domeniul invatamantului	65.02.50		4000	2500	2500	2500	750	1750	750
Sanatate	66.02		63170	35350	35350	35350	28060	7290	29271
Alte cheltuieli in domeniul sanatatii	66.02.50		63170	35350	35350	35350	28060	7290	29271
Alte institutii si actiuni sanitare	66.02.50.50		63170	35350	35350	35350	28060	7290	29271
Cultura, recreere si religie	67.02		294330	177770	177770	177770	103261	74509	104271
Servicii culturale	67.02.03		199690	102590	102590	102590	86430	16160	87138
Biblioteci publice comunale, orasenesti, municipale	67.02.03.02		59970	29470	29470	29470	25326	4144	25797
Case de cultura	67.02.03.06		4000	3200	3200	3200		3200	


Denumirea indicatorilor	Cod indicator	Credite de angajament	Credite bugetare		Angajamente bugetare	Angajamente legale	Plati efectuate	Angajamente legale de platit	Cheltuieli efective
			Anuale aprobat la finele perioadei de raportare	Trimestriale cumulate					
Camine culturale	67.02.03.07		4000	3200	3200	3200	23	3177	23
Centre pentru conservarea si promovarea culturii traditionale	67.02.03.08		131720	66720	66720	66720	61081	5639	61318
Servicii recreative si sportive	67.02.05		44640	25180	25180	25180	13831	11349	14133
Sport	67.02.05.01		44640	25180	25180	25180	13831	11349	14133
Servicii religioase	67.02.06		50000	50000	50000	50000	3000	47000	3000
Asigurari si asistenta sociala	68.02		679100	370700	370700	370700	319003	51697	294300
Asistenta sociala in caz de boli si invaliditati	68.02.05		652700	350500	350500	350500	313091	37409	288388
Asistenta sociala in caz de invaliditate	68.02.05.02		652700	350500	350500	350500	313091	37409	288388
Prevenirea excluderii sociale	68.02.15		26400	20200	20200	20200	5912	14288	5912
Ajutor social	68.02.15.01		26400	20200	20200	20200	5912	14288	5912
Partea a IV-a Servicii si Dezvoltare publica, Locuinte, Mediu si Ape	69.02		426000	229000	229000	229000	174441	54559	174441
Locuinte, servicii si dezvoltare publica	70.02		244000	138000	138000	138000	99192	38808	99192
Iluminat public si electrificari rurale	70.02.06		244000	138000	138000	138000	99192	38808	99192
Protectia mediului	74.02		182000	91000	91000	91000	75249	15751	75249
Salubritate si gestiunea deseurilor	74.02.05		182000	91000	91000	91000	75249	15751	75249
Salubritate	74.02.05.01		182000	91000	91000	91000	75249	15751	75249
Partea a V-a Actiuni economice	79.02		390150	216000	216000	216000	64407	151593	58491
Actiuni generale economice, comerciale si de munca	80.02		12000	6000	6000	6000		6000	
Actiuni generale economice si comerciale	80.02.01		12000	6000	6000	6000		6000	
Alte cheltuieli pentru actiuni generale economice si comerciale	80.02.01.30		12000	6000	6000	6000		6000	
Agricultura, silvicultura, piscicultura si vanatoare	83.02		60000	30000	30000	30000	27861	2139	27861
Agricultura	83.02.03		60000	30000	30000	30000	27861	2139	27861
Alte cheltuieli in domeniul agriculturii	83.02.03.30		60000	30000	30000	30000	27861	2139	27861
Transporturi	84.02		318150	180000	180000	180000	36546	143454	30630
Transport rutier	84.02.03		318150	180000	180000	180000	36546	143454	30630
Drumuri si poduri	84.02.03.01		318150	180000	180000	180000	36546	143454	30630

Denumirea indicatorilor	Cod indicator	Credite de angajament	Credite bugetare		Angajamente bugetare	Angajamente legale	Plati efectuate	Angajamente legale de platit	Cheltuieli efective
			Anuale aprobat la finele perioadei de raportare	Trimestriale cumulate					
Rezerve, Excedent/Deficit	96.02		-550	-550			855433		
Excedent	98.02						855433		
Excedentul sectiunii de functionare	98.02.96						855433		
Deficit	99.02		-550	-550					
Deficitul sectiunii de functionare	99.02.96		-550	-550					
CHELTUIELI SECTIUNEA DEZVOLTARE	49.02 SD		6892430	6190430	6190430	6190430	579798	5610632	579798
Partea I-a SERVICII PUBLICE GENERALE	50.02		1989000	1384000	1384000	1384000	492867	891133	492867
Autoritati publice si actiuni externe	51.02		1989000	1384000	1384000	1384000	492867	891133	492867
Autoritati executive si legislative	51.02.01		1989000	1384000	1384000	1384000	492867	891133	492867
Autoritati executive	51.02.01.03		95000	95000	95000	95000		95000	
Partea a III-a Cheltuieli Social - Culturale	63.02		45000	45000	45000	45000		45000	
Sanatate	66.02		45000	45000	45000	45000		45000	
Alte cheltuieli in domeniul sanatatii	66.02.50		45000	45000	45000	45000		45000	
Alte institutii si actiuni sanitare	66.02.50.50		45000	45000	45000	45000		45000	
Cultura, recreere si religie	67.02		50000	50000	50000	50000		50000	
Servicii culturale	67.02.03		50000	50000	50000	50000		50000	
Camine culturale	67.02.03.07		50000	50000	50000	50000		50000	
Partea a IV-a Servicii si Dezvoltare publica, Locuinte, Mediu si Ape	69.02		130000	83000	83000	83000		83000	
Locuinte, servicii si dezvoltare publica	70.02		130000	83000	83000	83000		83000	
Alimentare cu apa si amenajari hidrotehnice	70.02.05		100000	55000	55000	55000		55000	
Alimentare cu apa	70.02.05.01		100000	55000	55000	55000		55000	
Iluminat public si electrificari rurale	70.02.06		30000	28000	28000	28000		28000	
Partea a V-a Actiuni economice	79.02		4678430	4628430	4628430	4628430	86931	4541499	86931
Transporturi	84.02		4678430	4628430	4628430	4628430	86931	4541499	86931
Transport rutier	84.02.03		4678430	4628430	4628430	4628430	86931	4541499	86931
Drumuri si poduri	84.02.03.01		4678430	4628430	4628430	4628430	86931	4541499	86931
Rezerve, Excedent/Deficit	96.02		-917000	-917000			2011988		
Excedent	98.02						2011988		
Excedentul sectiunii de dezvoltare	98.02.97						2011988		

Denumirea indicatorilor	Cod indicator	Credite de angajament	Credite bugetare		Angajamente bugetare	Angajamente legale	Plati efectuate	Angajamente legale de platit	Cheltuieli efective
			Anuale aprobat la finele perioadei de raportare	Trimestriale cumulate					
Deficit	99.02		-917000	-917000					
Deficitul sectiunii de dezvoltare	99.02.97		-917000	-917000					


Conducatorul institutiei

MARZA ROMULUS

Conducatorul compartimentului financiar - contabil

TIRNOVAN CSAKEBOLYA




CONTUL DE EXECUTIE A BUGETULUI INSTITUTIILOR PUBLICE FINANTATE DIN VENITURI
PROPRII SI SUBVENTII (DE SUBORDONARE LOCALA) - CHELTUIELI
la data de 30-06-2018

-lei-

Denumirea indicatorilor	Cod indicator	Credite de angajament	Credite bugetare		Angajamente bugetare	Angajamente legale	Plati efectuate	Angajamente legate de plati	Cheltuieli efective
			Anuale aprobat la finele perioadei de raportare	Trimestriale cumulate					
TOTAL CHELTUIELI	49.10		100000	50000	50000	50000	16406	33594	
Partea a V-a Actiuni economice	79.10		100000	50000	50000	50000	16406	33594	
Alte actiuni economice	87.10		100000	50000	50000	50000	16406	33594	
Alte actiuni economice	87.10.50		100000	50000	50000	50000	16406	33594	
Rezerve, Excedent/Deficit	96.10						81373	-81373	
Excedent	98.10						81373	-81373	
Excedentul sectiunii de functionare	98.10.96						81373	-81373	
CHELTUIELI SECTIUNEA FUNCTIONARE	49.10 SF		100000	50000	50000	50000	16406	33594	
Partea a V-a Actiuni economice	79.10		100000	50000	50000	50000	16406	33594	
Alte actiuni economice	87.10		100000	50000	50000	50000	16406	33594	
Alte actiuni economice	87.10.50		100000	50000	50000	50000	16406	33594	
Rezerve, Excedent/Deficit	96.10						81373	-81373	
Excedent	98.10						81373	-81373	
Excedentul sectiunii de functionare	98.10.96						81373	-81373	


Conducatorul institutiei

MARZA ROMULUS



Conducatorul compartimentului
financiar - contabil

TIRNOVAN CSAKIBOLYA

ROMANIA

JUDETUL Cluj

CENTRALIZATOR

DISPONIBIL DIN MIJLOACE CU DESTINATIE SPECIALA

Anexa 14b

la data: 30-06-2018


cod 05

- lei -

DENUMIREA INDICATORILOR	Nr. rand	Disponibil la inceputul anului	Incasari	Plati	Disponibil la sfarsitul perioadei
B		1	2	3	4
TOTAL (rd 02 la 15)	01	5489			5489
- Garantii materiale retinute gestionarilor conform Legii nr.22/1969	03	5489			5489

Conducatorul institutiei

MARZA ROMULUS



Conducatorul compartimentului financiar - contabil

TIRNOVAN CSAKI IBOLYA



CONTUL DE EXECUTIE A BUGETULUI LOCAL - DETALIAREA CHELTUIELILOR
51.02 - la data de 30-06-2018

ROMANIA
JUDETUL Cluj
CENTRALIZATOR

-lei-

Denumirea indicatorilor	Cod indicator	Credite de angajament	Credite bugetare		Angajamente bugetare	Angajamente legale	Plati efectuate	Angajamente legale de platit	Cheltuieli efective
			Anuale aprobat la finele perioadei de raportare	Trimestriale cumulate					
TOTAL CHELTUIELI	00		3347500	2219000	2219000	2219000	1155293	1063707	1012293
CHELTUIELI CURENTE	01		1358500	835000	835000	835000	662426	172574	519426
TITLUL I CHELTUIELI DE PERSONAL	10		973300	518900	518900	518900	443209	75691	447160
Cheltuieli salariale in bani	10.01		923100	478900	478900	478900	406332	72568	423140
Salarii de baza	10.01.01		824600	430600	430600	430600	359934	70666	374482
Fond de premii	10.01.08		6000	3000	3000	3000	1200	1800	1600
Indemnizatii platite unor persoane din afara unitatii	10.01.12		92500	45300	45300	45300	45198	102	47058
Cheltuieli salariale in natura	10.02		14500	14500	14500	14500	14500		14500
Vouchere de vacanta	10.02.06		14500	14500	14500	14500	14500		14500
Contributii	10.03		35700	25500	25500	25500	22377	3123	9520
Contributii de asigurari sociale de stat	10.03.01		10200	10200	10200	10200	10175	25	
Contributii de asigurari de somaj	10.03.02		350	350	350	350	315	35	
Contributii de asigurari sociale de sanatate	10.03.03		3400	3400	3400	3400	3349	51	
Contributii de asigurari pentru accidente de munca si boli profesionale	10.03.04		100	100	100	100	97	3	
Contributii pentru concedii si indemnizatii	10.03.06		550	550	550	550	523	27	
Contributia asiguratorie pentru munca	10.03.07		21100	10900	10900	10900	7918	2982	9520
TITLUL II BUNURI SI SERVICII	20		385200	316100	316100	316100	219217	96883	72266
Bunuri si servicii	20.01		131600	110000	110000	110000	51618	58382	49529
Furnituri de birou	20.01.01		10500	7500	7500	7500	2752	4748	2752
Materiale pentru curatenie	20.01.02		4500	3500	3500	3500		3500	
Încalzit, iluminat si forta motrica	20.01.03		21900	20900	20900	20900	17058	3842	17058
Apa, canal si salubritate	20.01.04		4000	3600	3600	3600	1052	2548	1052


Denumirea indicatorilor	Cod indicator	Credite de angajament	Credite bugetare			Angajamente bugetare	Angajamente legale	Plati efectuate	Angajamente legale de platit	Cheltuieli efective
			Anuale aprobat la finele perioadei de raportare	Trimestriale cumulate	Angajamente legale					
Carburanti si lubrifianti	20.01.05		8200	8000	8000	8000	2090	5910		
Piese de schimb	20.01.06		2000	1000	1000	1000		1000		
Posta, telecomunicatii, radio, tv, internet	20.01.08		37500	29500	29500	29500	25628	3872	25628	
Materiale si prestari de servicii cu caracter functional	20.01.09		21000	17000	17000	17000	338	16662	339	
Alte bunuri si servicii pentru intretinere si functionare	20.01.30		22000	19000	19000	19000	2700	16300	2700	
Bunuri de natura obiectelor de inventar	20.05		51500	51500	51500	51500	35349	16151		
Alte obiecte de inventar	20.05.30		51500	51500	51500	51500	35349	16151		
Diplasari, detasari, transferari	20.06		9000	7000	7000	7000	5000	2000	5000	
Deplasari interne, detasari, transferari	20.06.01		9000	7000	7000	7000	5000	2000	5000	
Carti, publicatii si materiale documentare	20.11.00		7700	5200	5200	5200	1219	3981		
Pregatire profesionala	20.13.00		11000	8000	8000	8000	2963	5037	2963	
Protectia muncii	20.14.00		5000	5000	5000	5000	2285	2715	2285	
Alte cheltuieli	20.30		169400	129400	129400	129400	120783	8617	12489	
Prime de asigurare non-viata	20.30.03		1500	1500	1500	1500		1500		
Chirii	20.30.04		15900	15900	15900	15900	10280	5620	10280	
Alte cheltuieli cu bunuri si servicii	20.30.30		152000	112000	112000	112000	110503	1497	2209	
CHELTUIELI DE CAPITAL	70		1989000	1384000	1384000	1384000	492867	891133	492867	
TITLUL XIII ACTIVE NEFINANCIARE	71		1989000	1384000	1384000	1384000	492867	891133	492867	
Active fixe	71.01		1989000	1384000	1384000	1384000	492867	891133	492867	
Alte active fixe (inclusiv reparatii capitale)	71.01.30		1989000	1384000	1384000	1384000	492867	891133	492867	
TOTAL CHELTUIELI - SECTIUNE FUNCTIONARE	00		1358500	835000	835000	835000	662426	172574	519426	
CHELTUIELI CURENTE	01		1358500	835000	835000	835000	662426	172574	519426	
TITLUL I CHELTUIELI DE PERSONAL	10		973300	518900	518900	518900	443209	75691	447160	
Cheltuieli salariale in bani	10.01		923100	478900	478900	478900	406332	72568	423140	
Salarii de baza	10.01.01		824600	430600	430600	430600	359934	70666	374482	
Fond de premii	10.01.08		6000	3000	3000	3000	1200	1800	1600	

Denumirea indicatorilor	Cod indicator	Credite de angajament	Credite bugetare		Angajamente bugetare	Angajamente legale	Plati efectuate	Angajamente legale de platit	Cheltuieli efective
			Anuale aprobat la finele perioadei de raportare	Trimestriale cumulate					
			Indemnizatii platite unor persoane din afara unitatii	10.01.12					
Cheltuieli salariale in natura	10.02		14500	14500	14500	14500	14500		14500
Vouchere de vacanta	10.02.06		14500	14500	14500	14500	14500		14500
Contributii	10.03		35700	25500	25500	25500	22377	3123	9520
Contributii de asigurari sociale de stat	10.03.01		10200	10200	10200	10200	10175	25	
Contributii de asigurari de somaj	10.03.02		350	350	350	350	315	35	
Contributii de asigurari sociale de sanatate	10.03.03		3400	3400	3400	3400	3349	51	
Contributii de asigurari pentru accidente de munca si boli profesionale	10.03.04		100	100	100	100	97	3	
Contributii pentru concedii si indemnizatii	10.03.06		550	550	550	550	523	27	
Contributia asiguratorie pentru munca	10.03.07		21100	10900	10900	10900	7918	2982	9520
TITLUL II BUNURI SI SERVICII	20		385200	316100	316100	316100	219217	96883	72266
Bunuri si servicii	20.01		131600	110000	110000	110000	51618	58382	49529
Furnituri de birou	20.01.01		10500	7500	7500	7500	2752	4748	2752
Materiale pentru curatenie	20.01.02		4500	3500	3500	3500		3500	
Încalzit, iluminat si forta motrica	20.01.03		21900	20900	20900	20900	17058	3842	17058
Apa, canal si salubritate	20.01.04		4000	3600	3600	3600	1052	2548	1052
Carburanti si lubrifianti	20.01.05		8200	8000	8000	8000	2090	5910	
Piese de schimb	20.01.06		2000	1000	1000	1000		1000	
Posta, telecomunicatii, radio, tv, internet	20.01.08		37500	29500	29500	29500	25628	3872	25628
Materiale si prestari de servicii cu caracter functional	20.01.09		21000	17000	17000	17000	338	16662	339
Alte bunuri si servicii pentru intretinere si functionare	20.01.30		22000	19000	19000	19000	2700	16300	2700
Bunuri de natura obiectelor de inventar	20.05		51500	51500	51500	51500	35349	16151	
Alte obiecte de inventar	20.05.30		51500	51500	51500	51500	35349	16151	
Daplasari, detasari, transferari	20.06		9000	7000	7000	7000	5000	2000	5000

Denumirea indicatorilor	Cod indicator	Credite de angajament	Credite bugetare			Angajamente bugetare	Angajamente legale	Plati efectuate	Angajamente legale de platit	Cheltuieli efective
			Anuale aprobat la finele perioadei de raportare	Trimestriale cumulate						
Deplasari interne, detasari, transferari	20.06.01		9000	7000	7000	7000	5000	2000	5000	
Carti, publicatii si materiale documentare	20.11.00		7700	5200	5200	5200	1219	3981		
Pregatire profesionala	20.13.00		11000	8000	8000	8000	2963	5037	2963	
Protectia muncii	20.14.00		5000	5000	5000	5000	2285	2715	2285	
Alte cheltuieli	20.30		169400	129400	129400	129400	120783	8617	12489	
Prime de asigurare non-viata	20.30.03		1500	1500	1500	1500	1500	1500		
Chirii	20.30.04		15900	15900	15900	15900	10280	5620	10280	
Alte cheltuieli cu bunuri si servicii	20.30.30		152000	112000	112000	112000	110503	1497	2209	
TOTAL CHELTUIELI - SECTIUNE DEZVOLTARE	00		1989000	1384000	1384000	1384000	492867	891133	492867	
CHELTUIELI DE CAPITAL	70		1989000	1384000	1384000	1384000	492867	891133	492867	
TITLUL XIII ACTIVE NEFINANCIARE	71		1989000	1384000	1384000	1384000	492867	891133	492867	
Active fixe	71.01		1989000	1384000	1384000	1384000	492867	891133	492867	
Alte active fixe (inclusiv reparatii capitale)	71.01.30		1989000	1384000	1384000	1384000	492867	891133	492867	

Conducatorul institutiei

MARZA ROMULUS

Conducatorul compartimentului financiar - contabil

TIRNOVAN CSAKI BOLYA




CONTUL DE EXECUTIE A BUGETULUI LOCAL - DETALIEREA CHELTUIELILOR
61.02 - la data de 30-06-2018

-lei-

Denumirea indicatorilor	Cod indicator	Credite de angajament	Credite bugetare		Angajamente bugetare	Angajamente legate	Plati efectuate	Angajamente legale de platit	Cheltuieli efective
			Anuale aprobat la finele perioadei de raportare	Trimestriale cumulate					
TOTAL CHELTUIELI	00		9000	9000	9000	9000		9000	
CHELTUIELI CURENTE	01		9000	9000	9000	9000		9000	
TITLUL II BUNURI SI SERVICII	20		9000	9000	9000	9000		9000	
Bunuri si servicii	20.01		9000	9000	9000	9000		9000	
Alte bunuri si servicii pentru intretinere si functionare	20.01.30		9000	9000	9000	9000		9000	
TOTAL CHELTUIELI - SECTIUNE FUNCTIONARE	00		9000	9000	9000	9000		9000	
CHELTUIELI CURENTE	01		9000	9000	9000	9000		9000	
TITLUL II BUNURI SI SERVICII	20		9000	9000	9000	9000		9000	
Bunuri si servicii	20.01		9000	9000	9000	9000		9000	
Alte bunuri si servicii pentru intretinere si functionare	20.01.30		9000	9000	9000	9000		9000	

Conducatorul institutiei

MARZA ROMULUS

Conducatorul compartimentului financiar - contabil

TIRNOVAN CSAKLIBOLYA



CONTUL DE EXECUTIE A BUGETULUI LOCAL - DETALIEREA CHELTUIELILOR
65.02 - la data de 30-06-2018

-lei-


Denumirea indicatorilor	Cod indicator	Credite de angajament	Credite bugetare		Angajamente bugetare	Angajamente legale	Plati efectuate	Angajamente legale de platit	Cheltuieli efective
			Anuale aprobat la finele perioadei de raportare	Trimestriale cumulate					
TOTAL CHELTUIELI	00		170000	101100	101100	101100	51293	49807	9278
CHELTUIELI CURENTE	01		170000	101100	101100	101100	51293	49807	9278
TITLUL II BUNURI SI SERVICII	20		146000	86600	86600	86600	43079	43521	1064
Bunuri si servicii	20.01		131800	73600	73600	73600	39796	33804	
Furnituri de birou	20.01.01		3000	1500	1500	1500		1500	
Materiale pentru curatenie	20.01.02		3000	1200	1200	1200	90	1110	
Încalzit, iluminat si forta motrica	20.01.03		25000	16000	16000	16000	8345	7655	
Apa, canal si salubritate	20.01.04		1000	800	800	800	401	399	
Carburanti si lubrifianti	20.01.05		27800	16000	16000	16000	3757	12243	
Piese de schimb	20.01.06		9000	4000	4000	4000	2625	1375	
Transport	20.01.07		27000	16000	16000	16000	14092	1908	
Posta, telecomunicatii, radio, tv, internet	20.01.08		2000	1400	1400	1400	875	525	
Materiale si prestari de servicii cu caracter functional	20.01.09		4000	1700	1700	1700		1700	
Alte bunuri si servicii pentru intretinere si functionare	20.01.30		30000	15000	15000	15000	9611	5389	
Reparatii curente	20.02.00		5000	5000	5000	5000		5000	
Daplasari, detasari, transferari	20.06		2000	1000	1000	1000		1000	
Deplasari interne, detasari, transferari	20.06.01		2000	1000	1000	1000		1000	
Carti, publicatii si materiale documentare	20.11.00		2000	2000	2000	2000	1499	501	
Pregatire profesionala	20.13.00		2000	2000	2000	2000		1460	
Protectia muncii	20.14.00		1200	1000	1000	1000	180	820	
Alte cheltuieli	20.30		2000	2000	2000	2000	1064	936	1064
Prime de asigurare non-viata	20.30.03		2000	2000	2000	2000	1064	936	1064
TITLUL IX ASISTENTA SOCIALA	57		4000	2500	2500	2500	750	1750	750
Ajutoare sociale	57.02		4000	2500	2500	2500	750	1750	750

Denumirea indicatorilor	Cod indicator	Credite de angajament	Credite bugetare		Angajamente bugetare	Angajamente legale	Plati efectuate	Angajamente legale de platit	Cheltuieli efective
			Anuale aprobat la finele perioadei de raportare	Trimestriale cumulate					
Tichete de cresa si tichete sociale pentru gradinita	57.02.03		4000	2500	2500	2500	750	1750	750
TITLUL XI ALTE CHELTUIELI	59		20000	12000	12000	12000	7464	4536	7464
Burse	59.01.00		20000	12000	12000	12000	7464	4536	7464
TOTAL CHELTUIELI - SECTIUNE FUNCTIONARE	00		170000	101100	101100	101100	51293	49807	9278
CHELTUIELI CURENTE	01		170000	101100	101100	101100	51293	49807	9278
TITLUL II BUNURI SI SERVICII	20		146000	86600	86600	86600	43079	43521	1064
Bunuri si servicii	20.01		131800	73600	73600	73600	39796	33804	
Furnituri de birou	20.01.01		3000	1500	1500	1500		1500	
Materiale pentru curatenie	20.01.02		3000	1200	1200	1200	90	1110	
Încalzit, iluminat si forta motrica	20.01.03		25000	16000	16000	16000	8345	7655	
Apa, canal si salubritate	20.01.04		1000	800	800	800	401	399	
Carburanti si lubrifianti	20.01.05		27800	16000	16000	16000	3757	12243	
Piese de schimb	20.01.06		9000	4000	4000	4000	2625	1375	
Transport	20.01.07		27000	16000	16000	16000	14092	1908	
Posta, telecomunicatii, radio, tv, internet	20.01.08		2000	1400	1400	1400	875	525	
Materiale si prestari de servicii cu caracter functional	20.01.09		4000	1700	1700	1700		1700	
Alte bunuri si servicii pentru intretinere si functionare	20.01.30		30000	15000	15000	15000	9611	5389	
Reparatii curente	20.02.00		5000	5000	5000	5000		5000	
Diplasari, detasari, transferari	20.06		2000	1000	1000	1000		1000	
Deplasari interne, detasari, transferari	20.06.01		2000	1000	1000	1000		1000	
Carti, publicatii si materiale documentare	20.11.00		2000	2000	2000	2000	1499	501	
Pregatire profesionala	20.13.00		2000	2000	2000	2000	540	1460	
Protectia muncii	20.14.00		1200	1000	1000	1000	180	820	
Alte cheltuieli	20.30		2000	2000	2000	2000	1064	936	1064
Prime de asigurare non-viata	20.30.03		2000	2000	2000	2000	1064	936	1064
TITLUL IX ASISTENTA SOCIALA	57		4000	2500	2500	2500	750	1750	750
Ajutoare sociale	57.02		4000	2500	2500	2500	750	1750	750

Denumirea indicatorilor	Cod indicator	Credite de angajament	Credite bugetare		Angajamente bugetare	Angajamente legale	Plati efectuate	Angajamente legate de platit	Cheltuieli efective
			Anuale aprobat la finele perioadei de raportare	Trimestriale cumulate					
Tichete de cresa si tichete sociale pentru gradinita	57.02.03		4000	2500	2500	2500	750	1750	750
TITLUL XI ALTE CHELTUIELI	59		20000	12000	12000	12000	7464	4536	7464
Burse	59.01.00		20000	12000	12000	12000	7464	4536	7464

Conducatorul institutiei

MARZA ROMULUS

Conducatorul compartimentului financiar - contabil

TIRNOVAN CSAKIBOLYA



ROMANIA
JUDETUL Cluj
CENTRALIZATOR

CONTUL DE EXECUTIE A BUGETULUI LOCAL - DETALIEREA CHELTUIELILOR
66.02 - la data de 30-06-2018

-lei-


Denumirea indicatorilor	Cod indicator	Credite de angajament	Credite bugetare		Angajamente bugetare	Angajamente legale	Plati efectuate	Angajamente legale de platit	Cheltuieli efective
			Anuale aprobat la finele perioadei de raportare	Trimestriale cumulate					
TOTAL CHELTUIELI	00		108170	80350	80350	80350	28060	52290	29271
CHELTUIELI CURENTE	01		63170	35350	35350	35350	28060	7290	29271
TITLUL I CHELTUIELI DE PERSONAL	10		61070	33450	33450	33450	26501	6949	27712
Cheltuieli salariale in bani	10.01		57300	30300	30300	30300	23711	6589	25686
Salarii de baza	10.01.01		56300	29300	29300	29300	23711	5589	25686
Fond de premii	10.01.08		1000	1000	1000	1000		1000	
Cheltuieli salariale in natura	10.02		1450	1450	1450	1450	1450		1450
Vouchere de vacanta	10.02.06		1450	1450	1450	1450	1450		1450
Contributii	10.03		2320	1700	1700	1700	1340	360	576
Contributii de asigurari sociale de stat	10.03.01		650	650	650	650	613	37	
Contributii de asigurari de somaj	10.03.02		20	20	20	20	19	1	
Contributii de asigurari sociale de sanatate	10.03.03		210	210	210	210	202	8	
Contributii de asigurari pentru accidente de munca si boli profesionale	10.03.04		10	10	10	10	6	4	
Contributii pentru concedii si indemnizatii	10.03.06		40	40	40	40	33	7	
Contributia asiguratorie pentru munca	10.03.07		1390	770	770	770	467	303	576
TITLUL II BUNURI SI SERVICII	20		2100	1900	1900	1900	1559	341	1559
Bunuri si servicii	20.01		1500	1500	1500	1500	1500		1500
Alte bunuri si servicii pentru intretinere si functionare	20.01.30		1500	1500	1500	1500	1500		1500
Diplasari, detasari, transferari	20.06		600	400	400	400	59	341	59
Deplasari interne, detasari, transferari	20.06.01		600	400	400	400	59	341	59
CHELTUIELI DE CAPITAL	70		45000	45000	45000	45000		45000	

Denumirea indicatorilor	Cod indicator	Credite de angajament	Credite bugetare		Angajamente bugetare	Angajamente legale	Plati efectuate	Angajamente legale de platit	Cheltuieli efective
			Anuale aprobat la finele perioadei de raportare	Trimestriale cumulate					
TITLUL XIII ACTIVE NEFINANCIARE	71		45000	45000	45000	45000		45000	
Reparatii capitale aferente activelor fixe	71.03.00		45000	45000	45000	45000		45000	
TOTAL CHELTUIELI - SECTIUNE FUNCTIONARE	00		63170	35350	35350	35350	28060	7290	29271
CHELTUIELI CURENTE	01		63170	35350	35350	35350	28060	7290	29271
TITLUL I CHELTUIELI DE PERSONAL	10		61070	33450	33450	33450	26501	6949	27712
Cheltuieli salariale in bani	10.01		57300	30300	30300	30300	23711	6589	25686
Salarii de baza	10.01.01		56300	29300	29300	29300	23711	5589	25686
Fond de premii	10.01.08		1000	1000	1000	1000		1000	
Cheltuieli salariale in natura	10.02		1450	1450	1450	1450	1450		1450
Vouchere de vacanta	10.02.06		1450	1450	1450	1450	1450		1450
Contributii	10.03		2320	1700	1700	1700	1340	360	576
Contributii de asigurari sociale de stat	10.03.01		650	650	650	650	613	37	
Contributii de asigurari de somaj	10.03.02		20	20	20	20	19	1	
Contributii de asigurari sociale de sanatate	10.03.03		210	210	210	210	202	8	
Contributii de asigurari pentru accidente de munca si boli profesionale	10.03.04		10	10	10	10	6	4	
Contributii pentru concedii si indemnizatii	10.03.06		40	40	40	40	33	7	
Contributia asiguratorie pentru munca	10.03.07		1390	770	770	770	467	303	576
TITLUL II BUNURI SI SERVICII	20		2100	1900	1900	1900	1559	341	1559
Bunuri si servicii	20.01		1500	1500	1500	1500	1500		1500
Alte bunuri si servicii pentru intretinere si functionare	20.01.30		1500	1500	1500	1500	1500		1500
Depasari, detasari, transferari	20.06		600	400	400	400	59	341	59
Deplasari interne, detasari, transferari	20.06.01		600	400	400	400	59	341	59
TOTAL CHELTUIELI - SECTIUNE DEZVOLTARE	00		45000	45000	45000	45000		45000	
CHELTUIELI DE CAPITAL	70		45000	45000	45000	45000		45000	

Denumirea indicatorilor	Cod indicator	Credite de angajament	Credite bugetare		Angajamente bugetare	Angajamente legale	Plati efectuate	Angajamente legale de platit	Cheltuieli efective
			Anuale aprobat la finele perioadei de raportare	Trimestriale cumulate					
TITLUL XIII ACTIVE NEFINANCIARE	71		45000	45000	45000	45000		45000	
Reparatii capitale aferente activelor fixe	71.03.00		45000	45000	45000	45000		45000	


Conducatorul institutiei

MARZA ROMULUS

Conducatorul compartimentului financiar - contabil

TIRNOVAN CSAKFBOLYA



CONTUL DE EXECUTIE A BUGETULUI LOCAL - DETALIAREA CHELTUIELILOR
67.02 - la data de 30-06-2018

ROMANIA
JUDETUL Cluj
CENTRALIZATOR

-lei-

Denumirea indicatorilor	Cod indicator	Credite de angajament	Credite bugetare		Angajamente bugetare	Angajamente legale	Plati efectuate	Angajamente legale de platit	Cheltuieli efective
			Anuale aprobat la finele perioadei de raportare	Trimestriale cumulate					
TOTAL CHELTUIELI	00		344330	227770	227770	227770	103261	124509	104271
CHELTUIELI CURENTE	01		294330	177770	177770	177770	103261	74509	104271
TITLUL I CHELTUIELI DE PERSONAL	10		168680	88320	88320	88320	83245	5075	84255
Cheltuieli salariale in bani	10.01		157660	79180	79180	79180	74612	4568	78145
Salarii de baza	10.01.01		139100	68500	68500	68500	67435	1065	70505
Fond de premii	10.01.08		3000	3000	3000	3000		3000	
Indemnizatii platite unor persoane din afara unitatii	10.01.12		15560	7680	7680	7680	7177	503	7640
Cheltuieli salariale in natura	10.02		4350	4350	4350	4350	4350		4350
Vouchere de vacanta	10.02.06		4350	4350	4350	4350	4350		4350
Contributii	10.03		6670	4790	4790	4790	4283	507	1760
Contributii de asigurari sociale de stat	10.03.01		2010	2010	2010	2010	1979	31	
Contributii de asigurari de somaj	10.03.02		70	70	70	70	62	8	
Contributii de asigurari sociale de sanatate	10.03.03		670	670	670	670	651	19	
Contributii de asigurari pentru accidente de munca si boli profesionale	10.03.04		40	40	40	40	19	21	
Contributii pentru concedii si indemnizatii	10.03.06		120	120	120	120	106	14	
Contributia asiguratorie pentru munca	10.03.07		3760	1880	1880	1880	1466	414	1760
TITLUL II BUNURI SI SERVICII	20		125650	89450	89450	89450	20016	69434	20016
Bunuri si servicii	20.01		112700	83300	83300	83300	19579	63721	19579
Furnituri de birou	20.01.01		200	100	100	100		100	
Materiale pentru curatenie	20.01.02		1600	800	800	800		800	
Încalzit, iluminat si forta motrica	20.01.03		8800	7400	7400	7400	2067	5333	2067
Apa, canal si salubritate	20.01.04		1400	900	900	900	23	877	23


Denumirea indicatorilor	Cod indicator	Credite de angajament	Credite bugetare		Angajamente bugetare	Angajamente legale	Plati efectuate	Angajamente legale de platit	Cheltuieli efective
			Anuale aprobat la finele perioadei de raportare	Trimestriale cumulate					
			Carburanti si lubrifianti	20.01.05					
Transport	20.01.07		6000	4000	4000	4000	2319	1681	2319
Posta, telecomunicatii, radio, tv, internet	20.01.08		2000	1300	1300	1300	620	680	620
Materiale si prestari de servicii cu caracter functional	20.01.09		200	100	100	100		100	
Alte bunuri si servicii pentru intretinere si functionare	20.01.30		91300	68200	68200	68200	14550	53650	14550
Medicamente si materiale sanitare	20.04		400	200	200	200		200	
Medicamente	20.04.01		400	200	200	200		200	
Bunuri de natura obiectelor de inventar	20.05		4250	4250	4250	4250		4250	
Uniforme si echipament	20.05.01		4100	4100	4100	4100		4100	
Alte obiecte de inventar	20.05.30		150	150	150	150		150	
Daplasari, detasari, transferari	20.06		3300	1700	1700	1700	437	1263	437
Deplasari interne, detasari, transferari	20.06.01		3300	1700	1700	1700	437	1263	437
Carti, publicatii si materiale documentare	20.11.00		5000						
CHELTUIELI DE CAPITAL	70		50000	50000	50000	50000		50000	
TITLUL XIII ACTIVE	71		50000	50000	50000	50000		50000	
NEFINANCIARE			50000	50000	50000	50000		50000	
Reparatii capitale aferente activelor fixe	71.03.00		294330	177770	177770	177770	103261	74509	104271
TOTAL CHELTUIELI - SECTIUNE FUNCTIONARE	00		294330	177770	177770	177770	103261	74509	104271
CHELTUIELI CURENTE	01		168680	88320	88320	88320	83245	5075	84255
TITLUL I CHELTUIELI DE PERSONAL	10		157660	79180	79180	79180	74612	4568	78145
Cheltuieli salariale in bani	10.01		139100	68500	68500	68500	67435	1065	70505
Salarii de baza	10.01.01		3000	3000	3000	3000		3000	
Fond de premii	10.01.08		15560	7680	7680	7680	7177	503	7640
Indemnizatii platite unor persoane din afara unitatii	10.01.12								
Cheltuieli salariale in natura	10.02		4350	4350	4350	4350	4350		4350
Vouchere de vacanta	10.02.06		4350	4350	4350	4350	4350		4350

Denumirea indicatorilor	Cod indicator	Credite de angajament	Credite bugetare		Angajamente bugetare	Angajamente legale	Plati efectuate	Angajamente legale de platit	Cheltuieli efective
			Anuale aprobat la finele perioadei de raportare	Trimestriale cumulate					
Contributii	10.03		6670	4790	4790	4790	4283	507	1760
Contributii de asigurari sociale de stat	10.03.01		2010	2010	2010	2010	1979	31	
Contributii de asigurari de somaj	10.03.02		70	70	70	70	62	8	
Contributii de asigurari sociale de sanatate	10.03.03		670	670	670	670	651	19	
Contributii de asigurari pentru accidente de munca si boli profesionale	10.03.04		40	40	40	40	19	21	
Contributii pentru concedii si indemnizatii	10.03.06		120	120	120	120	106	14	
Contributia asiguratorie pentru munca	10.03.07		3760	1880	1880	1880	1466	414	1760
TITLUL II BUNURI SI SERVICII	20		125650	89450	89450	89450	20016	69434	20016
Bunuri si servicii	20.01		112700	83300	83300	83300	19579	63721	19579
Furnituri de birou	20.01.01		200	100	100	100		100	
Materiale pentru curatenie	20.01.02		1600	800	800	800		800	
Încalzit, iluminat si forta motrica	20.01.03		8800	7400	7400	7400	2067	5333	2067
Apa, canal si salubritate	20.01.04		1400	900	900	900	23	877	23
Carburanti si lubrifianti	20.01.05		1200	500	500	500		500	
Transport	20.01.07		6000	4000	4000	4000	2319	1681	2319
Posta, telecomunicatii, radio, tv, internet	20.01.08		2000	1300	1300	1300	620	680	620
Materiale si prestari de servicii cu caracter functional	20.01.09		200	100	100	100		100	
Alte bunuri si servicii pentru întretinere si functionare	20.01.30		91300	68200	68200	68200	14550	53650	14550
Medicamente si materiale sanitare	20.04		400	200	200	200		200	
Medicamente	20.04.01		400	200	200	200		200	
Bunuri de natura obiectelor de inventar	20.05		4250	4250	4250	4250		4250	
Uniforme si echipament	20.05.01		4100	4100	4100	4100		4100	
Alte obiecte de inventar	20.05.30		150	150	150	150		150	
Dplasari, detasari, transferari	20.06		3300	1700	1700	1700	437	1263	437
Deplasari interne, detasari, transferari	20.06.01		3300	1700	1700	1700	437	1263	437

Denumirea indicatorilor	Cod indicator	Credite de angajament	Credite bugetare		Angajamente bugetare	Angajamente legale	Plati efectuate	Angajamente legale de platit	Cheltuieli efective
			Anuale aprobat la finele perioadei de raportare	Trimestriale cumulate					
Carti, publicatii si materiale documentare	20.11.00		5000						
TOTAL CHELTUIELI - SECTIUNE DEZVOLTARE	00		50000	50000	50000	50000		50000	
CHELTUIELI DE CAPITAL	70		50000	50000	50000	50000		50000	
TITLUL XIII ACTIVE NEFINANCIARE	71		50000	50000	50000	50000		50000	
Reparatii capitale aferente activelor fixe	71.03.00		50000	50000	50000	50000		50000	

Conducatorul institutiei

MARZA ROMULUS

Conducatorul compartimentului financiar - contabil

TIRNOVAN CSAKLIBÖLYA




CONTUL DE EXECUTIE A BUGETULUI LOCAL - DETALIAREA CHELTUIELILOR
68.02 - la data de 30-06-2018

ROMANIA
JUDETUL Cluj
CENTRALIZATOR

-lei-

Denumirea indicatorilor	Cod indicator	Credite de angajament	Credite bugetare		Angajamente bugetare	Angajamente legale	Plati efectuate	Angajamente legale de platit	Cheltuieli efective
			Anuale aprobat la finele perioadei de raportare	Trimestriale cumulate					
TOTAL CHELTUIELI	00		679100	370700	370700	370700	319003	51697	294300
CHELTUIELI CURENTE	01		679100	370700	370700	370700	319003	51697	294300
TITLUL I CHELTUIELI DE PERSONAL	10		291700	146500	146500	146500	143443	3057	144300
Cheltuieli salariale in bani	10.01		281000	139000	139000	139000	136615	2385	141124
Salarii de baza	10.01.01		281000	139000	139000	139000	136615	2385	141124
Contributii	10.03		10700	7500	7500	7500	6828	672	3176
Contributii de asigurari sociale de stat	10.03.01		3000	3000	3000	3000	2928	72	
Contributii de asigurari de somaj	10.03.02		100	100	100	100	93	7	
Contributii de asigurari sociale de sanatate	10.03.03		1000	1000	1000	1000	964	36	
Contributii de asigurari pentru accidente de munca si boli profesionale	10.03.04		30	30	30	30	28	2	
Contributii pentru concedii si indemnizatii	10.03.06		170	170	170	170	158	12	
Contributia asiguratorie pentru munca	10.03.07		6400	3200	3200	3200	2657	543	3176
TITLUL VI TRANSFERURI INTRE UNITATI ALE ADMINISTRATIEI PUBLICE	51		4400	2200	2200	2200	352	1848	352
Transferuri curente	51.01		4400	2200	2200	2200	352	1848	352
Transferuri din bugetele locale pentru institutiile de asistenta sociala pentru persoanele cu handicap	51.01.15		4400	2200	2200	2200	352	1848	352
TITLUL IX ASISTENTA SOCIALA	57		383000	222000	222000	222000	175208	46792	149648
Ajutoare sociale	57.02		383000	222000	222000	222000	175208	46792	149648
Ajutoare sociale in numerar	57.02.01		383000	222000	222000	222000	175208	46792	149648
TOTAL CHELTUIELI - SECTIUNE FUNCTIONARE	00		679100	370700	370700	370700	319003	51697	294300

Denumirea indicatorilor	Cod indicator	Credite de angajament	Credite bugetare		Angajamente bugetare	Angajamente legale	Plati efectuate	Angajamente legate de platit	Cheltuieli efective
			Anuale aprobat la finele perioadei de raportare	Trimestriale cumulate					
CHELTUIELI CURENTE	01		679100	370700	370700	370700	319003	51697	294300
TITLUL I CHELTUIELI DE PERSONAL	10		291700	146500	146500	146500	143443	3057	144300
Cheltuieli salariale in bani	10.01		281000	139000	139000	139000	136615	2385	141124
Salarii de baza	10.01.01		281000	139000	139000	139000	136615	2385	141124
Contributii	10.03		10700	7500	7500	7500	6828	672	3176
Contributii de asigurari sociale de stat	10.03.01		3000	3000	3000	3000	2928	72	
Contributii de asigurari de somaj	10.03.02		100	100	100	100	93	7	
Contributii de asigurari sociale de sanatate	10.03.03		1000	1000	1000	1000	964	36	
Contributii de asigurari pentru accidente de munca si boli profesionale	10.03.04		30	30	30	30	28	2	
Contributii pentru concedii si indemnizatii	10.03.06		170	170	170	170	158	12	
Contributia asiguratorie pentru munca	10.03.07		6400	3200	3200	3200	2657	543	3176
TITLUL VI TRANSFERURI INTRE UNITATI ALE ADMINISTRATIEI PUBLICE	51		4400	2200	2200	2200	352	1848	352
Transferuri curente	51.01		4400	2200	2200	2200	352	1848	352
Transferuri din bugetele locale pentru institutiile de asistenta sociala pentru persoanele cu handicap	51.01.15		4400	2200	2200	2200	352	1848	352
TITLUL IX ASISTENTA SOCIALA	57		383000	222000	222000	222000	175208	46792	149648
Ajutoare sociale	57.02		383000	222000	222000	222000	175208	46792	149648
Ajutoare sociale in numerar	57.02.01		383000	222000	222000	222000	175208	46792	149648



Conducatorul institutiei

MARZA ROMULUS

Conducatorul compartimentului financiar - contabil

TIRNOVAN CSAKI IBOLYA

CONTUL DE EXECUTIE A BUGETULUI LOCAL - DETALIAREA CHELTUIELILOR
70.02 - la data de 30-06-2018

ROMANIA
JUDETUL Cluj
CENTRALIZATOR


-lei-

Denumirea indicatorilor	Cod indicator	Credite de angajament	Credite bugetare		Angajamente bugetare	Angajamente legale	Plati efectuate	Angajamente legale de platit	Cheltuieli efective
			Anuale aprobat la finele perioadei de raportare	Trimestriale cumulate					
TOTAL CHELTUIELI	00		374000	221000	221000	221000	99192	121808	99192
CHELTUIELI CURENTE	01		244000	138000	138000	138000	99192	38808	99192
TITLUL II BUNURI SI SERVICII	20		244000	138000	138000	138000	99192	38808	99192
Bunuri si servicii	20.01		105000	74000	74000	74000	44394	29606	44394
Încalzit, iluminat si forta motrica	20.01.03		90000	65000	65000	65000	37398	27602	37398
Alte bunuri si servicii pentru intretinere si functionare	20.01.30		15000	9000	9000	9000	6996	2004	6996
Contributii ale administratiei publice locale la realizarea unor lucrari si servicii de interes public local, in baza unor conventii sau contracte de asociere	20.19.00		139000	64000	64000	64000	54798	9202	54798
CHELTUIELI DE CAPITAL	70		130000	83000	83000	83000		83000	
TITLUL XIII ACTIVE NEFINANCIARE	71		130000	83000	83000	83000		83000	
Reparatii capitale aferente activelor fixe	71.03.00		130000	83000	83000	83000		83000	
TOTAL CHELTUIELI - SECTIUNE FUNCTIONARE	00		244000	138000	138000	138000	99192	38808	99192
CHELTUIELI CURENTE	01		244000	138000	138000	138000	99192	38808	99192
TITLUL II BUNURI SI SERVICII	20		244000	138000	138000	138000	99192	38808	99192
Bunuri si servicii	20.01		105000	74000	74000	74000	44394	29606	44394
Încalzit, iluminat si forta motrica	20.01.03		90000	65000	65000	65000	37398	27602	37398
Alte bunuri si servicii pentru intretinere si functionare	20.01.30		15000	9000	9000	9000	6996	2004	6996
Contributii ale administratiei publice locale la realizarea unor lucrari si servicii de interes public local, in baza unor conventii sau contracte de asociere	20.19.00		139000	64000	64000	64000	54798	9202	54798
TOTAL CHELTUIELI - SECTIUNE DEZVOLTARE	00		130000	83000	83000	83000		83000	

Denumirea indicatorilor	Cod indicator	Credite de angajament	Credite bugetare		Angajamente bugetare	Angajamente legale	Plati efectuate	Angajamente legale de platit	Cheltuieli efective
			Anuale aprobat la finele perioadei de raportare	Trimestriale cumulate					
CHELTUIELI DE CAPITAL	70		130000	83000	83000	83000		83000	
TITLUL XIII ACTIVE NEFINANCIARE	71		130000	83000	83000	83000		83000	
Reparatii capitale aferente activelor fixe	71.03.00		130000	83000	83000	83000		83000	

Conducatorul institutiei

MARZA ROMULUS

Conducatorul compartimentului financiar - contabil

TIRNOVAN CSAKLIBOLYA



CONTUL DE EXECUTIE A BUGETULUI LOCAL - DETALIEREA CHELTUIELILOR
74.02 - la data de 30-06-2018


ROMANIA
JUDETUL Cluj
CENTRALIZATOR

-lei-

Denumirea indicatorilor	Cod indicator	Credite de angajament	Credite bugetare		Angajamente bugetare	Angajamente legale	Plati efectuate	Angajamente legale de platit	Cheltuieli efective
			Anuale aprobat la finele perioadei de raportare	Trimestriale cumulate					
TOTAL CHELTUIELI	00		182000	91000	91000	91000	75249	15751	75249
CHELTUIELI CURENTE	01		182000	91000	91000	91000	75249	15751	75249
TITLUL II BUNURI SI SERVICII	20		182000	91000	91000	91000	75249	15751	75249
Bunuri si servicii	20.01		182000	91000	91000	91000	75249	15751	75249
Carburanti si lubrifianti	20.01.05		2000	1000	1000	1000		1000	
Alte bunuri si servicii pentru intretinere si functionare	20.01.30		180000	90000	90000	90000	75249	14751	75249
TOTAL CHELTUIELI - SECTIUNE FUNCTIONARE	00		182000	91000	91000	91000	75249	15751	75249
CHELTUIELI CURENTE	01		182000	91000	91000	91000	75249	15751	75249
TITLUL II BUNURI SI SERVICII	20		182000	91000	91000	91000	75249	15751	75249
Bunuri si servicii	20.01		182000	91000	91000	91000	75249	15751	75249
Carburanti si lubrifianti	20.01.05		2000	1000	1000	1000		1000	
Alte bunuri si servicii pentru intretinere si functionare	20.01.30		180000	90000	90000	90000	75249	14751	75249

Conducatorul institutiei

MARZA ROMULUS

Conducatorul compartimentului financiar - contabil

TIRNOVAN CSAKI BOEYA



CONTUL DE EXECUTIE A BUGETULUI LOCAL - DETALIAREA CHELTUIELILOR
80.02 - la data de 30-06-2018


ROMANIA
 JUDETUL Cluj
 CENTRALIZATOR

-lei-

Denumirea indicatorilor	Cod indicator	Credite de angajament	Credite bugetare		Angajamente bugetare	Angajamente legale	Plati efectuate	Angajamente legate de platit	Cheltuieli efective
			Anuale aprobat la finele perioadei de raportare	Trimestriale cumulate					
TOTAL CHELTUIELI	00		12000	6000	6000	6000		6000	
CHELTUIELI CURENTE	01		12000	6000	6000	6000		6000	
TITLUL II BUNURI SI SERVICII	20		12000	6000	6000	6000		6000	
Bunuri si servicii	20.01		10000	5000	5000	5000		5000	
Carburanti si lubrifianti	20.01.05		2000	1000	1000	1000		1000	
Alte bunuri si servicii pentru intretinere si functionare	20.01.30		8000	4000	4000	4000		4000	
Bunuri de natura obiectelor de inventar	20.05		2000	1000	1000	1000		1000	
Alte obiecte de inventar	20.05.30		2000	1000	1000	1000		1000	
TOTAL CHELTUIELI - SECTIUNE FUNCTIONARE	00		12000	6000	6000	6000		6000	
CHELTUIELI CURENTE	01		12000	6000	6000	6000		6000	
TITLUL II BUNURI SI SERVICII	20		12000	6000	6000	6000		6000	
Bunuri si servicii	20.01		10000	5000	5000	5000		5000	
Carburanti si lubrifianti	20.01.05		2000	1000	1000	1000		1000	
Alte bunuri si servicii pentru intretinere si functionare	20.01.30		8000	4000	4000	4000		4000	
Bunuri de natura obiectelor de inventar	20.05		2000	1000	1000	1000		1000	
Alte obiecte de inventar	20.05.30		2000	1000	1000	1000		1000	

Conducatorul institutiei

MARZA ROMULUS

Conducatorul compartimentului financiar - contabil

TIRNOVAN CSAKI BOLEYA



CONTUL DE EXECUTIE A BUGETULUI LOCAL - DETALIAREA CHELTUIELILOR
83.02 - la data de 30-06-2018


-lei-

ROMANIA
 JUDETEL CIIJ
 CENTRALIZATOR

Denumirea indicatorilor	Cod indicator	Credite de angajament	Credite bugetare		Angajamente bugetare	Angajamente legale	Plati efectuate	Angajamente legale de platit	Cheltuieli efective
			Anuale aprobat la finele perioadei de raportare	Trimestriale cumulate					
TOTAL CHELTUIELI	00		60000	30000	30000	30000	27861	2139	27861
CHELTUIELI CURENTE	01		60000	30000	30000	30000	27861	2139	27861
TITLUL II BUNURI SI SERVICII	20		60000	30000	30000	30000	27861	2139	27861
Bunuri si servicii	20.01		60000	30000	30000	30000	27861	2139	27861
Alte bunuri si servicii pentru intretinere si functionare	20.01.30		60000	30000	30000	30000	27861	2139	27861
TOTAL CHELTUIELI - SECTIUNE FUNCTIONARE	00		60000	30000	30000	30000	27861	2139	27861
CHELTUIELI CURENTE	01		60000	30000	30000	30000	27861	2139	27861
TITLUL II BUNURI SI SERVICII	20		60000	30000	30000	30000	27861	2139	27861
Bunuri si servicii	20.01		60000	30000	30000	30000	27861	2139	27861
Alte bunuri si servicii pentru intretinere si functionare	20.01.30		60000	30000	30000	30000	27861	2139	27861

Conducatorul institutiei

MARZA ROMULUS

Conducatorul compartimentului financiar - contabil

TIRNOVAN CSAKI IBOLYA




CONTUL DE EXECUTIE A BUGETULUI LOCAL - DETALIAREA CHELTUIELILOR
84.02 - la data de 30-06-2018

ROMANIA
 JUDETUL Cluj
 CENTRALIZATOR

-lei-

Denumirea indicatorilor	Cod indicator	Credite de angajament	Credite bugetare		Angajamente bugetare	Angajamente legale	Plati efectuate	Angajamente legale de platit	Cheltuieli efective
			Anuale aprobat la finele perioadei de raportare	Trimestriale cumulate					
TOTAL CHELTUIELI	00		4996580	4808430	4808430	4808430	123477	4684953	117561
CHELTUIELI CURENTE	01		4846580	4708430	4708430	4708430	123477	4584953	117561
TITLUL II BUNURI SI SERVICII	20		318150	180000	180000	180000	36546	143454	30630
Bunuri si servicii	20.01		318150	180000	180000	180000	36546	143454	30630
Carburanti si lubrifianti	20.01.05		14000	12000	12000	12000	5916	6084	
Piese de schimb	20.01.06		4500	3000	3000	3000		3000	
Alte bunuri si servicii pentru intretinere si functionare	20.01.30		299650	165000	165000	165000	30630	134370	30630
TITLUL X PROIECTE CU FINANTARE DIN FONDURI EXTERNE NERAMBURSABILE AFERENTE CADRULUI FINANCIAR 2014- 2020	58		4528430	4528430	4528430	4528430	86931	4441499	86931
Programe din Fondul European Agricol de Dezvoltare Rurala (FEADR)	58.04		4528430	4528430	4528430	4528430	86931	4441499	86931
Finantare externa nerambursabila	58.04.02		440000	440000	440000	440000	59905	4340095	59905
Cheltuieli neeligibile	58.04.03		128430	128430	128430	128430	27026	101404	27026
CHELTUIELI DE CAPITAL	70		150000	100000	100000	100000		100000	
TITLUL XIII ACTIVE NEFINANCIARE	71		150000	100000	100000	100000		100000	
Active fixe	71.01		150000	100000	100000	100000		100000	
Mobilier, aparatura biroutica si alte active corporale	71.01.03		150000	100000	100000	100000		100000	
TOTAL CHELTUIELI - SECTIUNE FUNCTIONARE	00		318150	180000	180000	180000	36546	143454	30630
CHELTUIELI CURENTE	01		318150	180000	180000	180000	36546	143454	30630
TITLUL II BUNURI SI SERVICII	20		318150	180000	180000	180000	36546	143454	30630
Bunuri si servicii	20.01		318150	180000	180000	180000	36546	143454	30630
Carburanti si lubrifianti	20.01.05		14000	12000	12000	12000	5916	6084	
Piese de schimb	20.01.06		4500	3000	3000	3000		3000	

Denumirea indicatorilor	Cod indicator	Credite de angajament	Credite bugetare		Angajamente bugetare	Angajamente legale	Plati efectuate	Angajamente legale de platit	Cheltuieli efective
			Anuale aprobat la finele perioadei de raportare	Trimestriale cumulate					
Alte bunuri si servicii pentru intretinere si functionare	20.01.30		299650	165000	165000	165000	30630	134370	30630
TOTAL CHELTUIELI - SECTIUNE DEZVOLTARE	00		4678430	4628430	4628430	4628430	86931	4541499	86931
CHELTUIELI CURENTE	01		4528430	4528430	4528430	4528430	86931	4441499	86931
TITLUL X PROIECTE CU FINANTARE DIN FONDURI EXTERNE NERAMBURSABILE AFERENTE CADRULUI FINANCIAR 2014- 2020	58		4528430	4528430	4528430	4528430	86931	4441499	86931
Programe din Fondul European Agricol de Dezvoltare Rurala (FEADR)	58.04		4528430	4528430	4528430	4528430	86931	4441499	86931
Finantare externa nerambursabila	58.04.02		4400000	4400000	4400000	4400000	59905	4340095	59905
Cheltuieli neeligibile	58.04.03		128430	128430	128430	128430	27026	101404	27026
CHELTUIELI DE CAPITAL	70		150000	100000	100000	100000		100000	
TITLUL XIII ACTIVE NEFINANCIARE	71		150000	100000	100000	100000		100000	
Active fixe	71.01		150000	100000	100000	100000		100000	
Mobilier, aparatura birotica si alte active corporale	71.01.03		150000	100000	100000	100000		100000	



Conducatorul institutiei

MARZA ROMULUS

Conducatorul compartimentului financiar - contabil

TIRNOVAN CSAKEHBOLYA

ROMANIA
JUDETUL Cluj
CENTRALIZATOR


**CONTUL DE EXECUTIE A BUGETULUI INSTITUTIILOR PUBLICE FINANTATE DIN VENITURI
 PROPRII SI SUBVENTII (DE SUBORDONARE LOCALA) - DETALIAREA CHELTUIELILOR
 87.10.50 - la data de 30-06-2018**

-lei-

Denumirea indicatorilor	Cod indicator	Credite de angajament	Credite bugetare		Angajamente bugetare	Angajamente legale	Plati efectuate	Angajamente legale de platit	Cheltuieli efective
			Anuale aprobat la finele perioadei de raportare	Trimestriale cumulate					
TOTAL CHELTUIELI	00		100000	50000	50000	50000	16406	33594	
CHELTUIELI CURENTE	01		100000	50000	50000	50000	16406	33594	
TITLUL II BUNURI SI SERVICII	20		100000	50000	50000	50000	16406	33594	
Alte cheltuieli	20.30		100000	50000	50000	50000	16406	33594	
Alte cheltuieli cu bunuri si servicii	20.30.30		100000	50000	50000	50000	16406	33594	
TOTAL CHELTUIELI - SECTIUNE FUNCTIONARE	00		100000	50000	50000	50000	16406	33594	
CHELTUIELI CURENTE	01		100000	50000	50000	50000	16406	33594	
TITLUL II BUNURI SI SERVICII	20		100000	50000	50000	50000	16406	33594	
Alte cheltuieli	20.30		100000	50000	50000	50000	16406	33594	
Alte cheltuieli cu bunuri si servicii	20.30.30		100000	50000	50000	50000	16406	33594	

Conducatorul institutiei

MARZA ROMULUS

Conducatorul compartimentului financiar - contabil


TIRNOVAN CSAKI IBOLYA



Denumirea indicatorilor	Simbol Cont	Suma
A	B	1
I. CHELTUIELI	6	1872469
CHELTUIELI PRIVIND STOCURILE	60	57549
Cheltuieli cu materiile consumabile	602	57549
CHELTUIELI CU LUCRARILE SI SERVICIILE EXECUTATE DE TERTI	61	73374
Cheltuieli privind energia si apa	610	57598
Cheltuieli cu chirile	612	10280
Cheltuieli cu deplasari, detasari, transferari	614	5496
CHELTUIELI CU ALTE SERVICII EXECUTATE DE TERTI	62	193641
Cheltuieli cu transportul de bunuri si personal	624	2319
Cheltuieli postale si taxe de telecomunicatii	626	26248
Alte cheltuieli cu serviciile executate de terti	628	145512
Alte cheltuieli autorizate prin dispozitii legale	629	19562
CHELTUIELI CU PERSONALUL	64	703427
Cheltuieli cu salariile personalului	641	668095
Cheltuieli salariale in natura	642	20300
Cheltuieli privind asigurarile sociale	645	15032
ALTE CHELTUIELI OPERATIONALE	65	111721
Alte cheltuieli operationale	658	111721
ALTE CHELTUIELI FINANTATE DIN BUGET	67	152959
Transferuri curente intre unitati ale administratiei publice	671	352
Asigurari sociale	676	2209
Ajutoare sociale	677	150398
CHELTUIELI CU AMORTIZARILE, PROVIZIOANELE SI AJUSTARILE PENTRU DEPRECIERE SAU PIERDERILE DE VALOARE	68	579798
Cheltuieli cu activele fixe neamortizabile	682	579798
VENITURI	7	1932146
Finantarea de la bugetele locale	770	1932146
REZULTAT PATRIMONIAL (clasa 6 - cont 7700000)	12	-59677
Institutii finantate integral de la bugetul local	121.00.00	-59677

Conducatorul institutiei

MARZA ROMULUS

Conducatorul compartimentului
financiar - contabil

TIRNOVAN IBOLYA




VENITURILE, CHELTUIELILE SI EXCEDENTE ALE BUGETELOR
LOCALE PE UNITATI ADMINISTRATIV-TERRITORIALE

-lei-

Denumirea indicatorilor	Cod indicator	Numar rand	Prevederi anuale	Realizat
VENITURI TOTAL	00.01	1	9365130	4850110
Venituri proprii	49.90	2	2423270	1825599
1. Venituri curente, din care:	00.02	3	4336270	2235599
a) Cote si sume defalcate din impozitul pe venit	A.04	4	1243000	721340
- Cote defalcate din impozitul pe venit	A.04.01.00	5	381000	230447
- Sume alocate de consiliul judetean pentru echilibrarea bugetelor locale	A.04.04.00	6	862000	490893
b) Sume defalcate din taxa pe valoarea adaugata	A.11	7	1913000	956000
- Sume defalcate din taxa pe valoarea adaugata pentru finantarea cheltuielilor descentralizate la nivelul comunelor, oraselor, municipiilor si sectoarelor Municipiului Bucuresti	A.11.02.00	9	656000	328000
- Sume defalcate din taxa pe valoarea adaugata pentru echilibrarea bugetelor locale	A.11.06.00	12	1257000	628000
3. Incasari din rambursarea imprumuturilor acordate, din care:	A.40	18	0	546000
- Sume din excedentul bugetului local utilizate pentru finantarea cheltuielilor sectiunii de dezvoltare	A.40.14.00	212	0	546000
4. Subventii de la alte nivele ale administratiei publice	00.18	22	871430	176083
- Subventii de la bugetul de stat	A.42	23	871430	176083
Sume primite de la UE/alti donatori in contul platilor efectuate si prefinantari aferente cadrului financiar 2014-2020	A.48	242	4157430	1892428
CHELTUIELI TOTAL	A.49	25	10282680	1982689
Excedent	A.98	26	0	2867421
Deficit	A.99	27	-917550	0
VENITURI TOTAL	00.01	112	9365130	4850110
Venituri proprii	49.90	113	2423270	1825599
1. Venituri curente, din care:	00.02	114	4336270	2235599
a) Cote si sume defalcate din impozitul pe venit	A.04	115	1243000	721340
- Cote defalcate din impozitul pe venit	A.04.01.00	116	381000	230447
- Sume alocate de consiliul judetean pentru echilibrarea bugetelor locale	A.04.04.00	117	862000	490893
b) Sume defalcate din taxa pe valoarea adaugata	A.11	118	1913000	956000
- Sume defalcate din taxa pe valoarea adaugata pentru finantarea cheltuielilor descentralizate la nivelul comunelor, oraselor, municipiilor si sectoarelor Municipiului Bucuresti	A.11.02.00	120	656000	328000
- Sume defalcate din taxa pe valoarea adaugata pentru echilibrarea bugetelor locale	A.11.06.00	123	1257000	628000
3. Incasari din rambursarea imprumuturilor acordate, din care:	A.40	129	0	546000
- Sume din excedentul bugetului local utilizate pentru finantarea cheltuielilor sectiunii de dezvoltare	A.40.14.00	1322	0	546000
4. Subventii de la alte nivele ale administratiei publice	00.18	133	871430	176083
- Subventii de la bugetul de stat	A.42	134	871430	176083
Sume primite de la UE/alti donatori in contul platilor efectuate si prefinantari aferente cadrului financiar 2014-2020	A.48	1352	4157430	1892428
CHELTUIELI TOTAL	A.49	136	10282680	1982689
Excedent	A.98	137	0	2867421
Deficit	A.99	138	-917550	0

Conducatorul institutiei

MARZA ROMULUS



Conducatorul compartimentului
financiar - contabil

TIRNOVAN CSAKI IBOLYA



Situația plăților efectuate la titlul 56
"Proiecte cu finanțare din fonduri externe nerambursabile (FEN) postaderare"


Anexa 27

la data: 30.06.2018

- lei -

Nr. rand	Denumirea indicatorilor	1	2	3	4	5	6	8	9	10	12	din care:		
												Bugetul de stat (s01 - stat)	Bugetul local (s02 - local)	Bugetul institutiilor publice si activitatilor finantate integral sau partial din venituri proprii (s20-stat+)
	B													
01	Total plati (titlul VIII cod 56 + titlu X cod 58)(rd.2+rd.11)		86931											
11	Total plati (titlul X cod 58) (rd.12 la rd. 19)		86931											
19	Active nefinanciare (titlul XII)		86931											

Conducatorul institutiei
MARZA ROMULUS

Conducatorul compartimentului financiar - contabil

TIRNOVAN GSAKI IBOLYA



Cod 40


-lei-

Denumirea Indicatorilor	Numar rand	Sold la inceputul anului	Sold la finele perioadei din care:	
			TOTAL	aferent sumelor angajate cu prevederi bugetare
PLATI RESTANTE - TOTAL (rd.07+12+27+32+37+42+47), din care:	01	0	0	0
-sub 30 de zile (rd.7.1+12.1+27.1+32.1+37.1+42.1+47.1)	02	0	0	0
-peste 30 de zile (rd.8+13+28+33+38+43+47.2)	03	0	0	0
-peste 90 de zile (rd.9+14+29+34+39+44+47.3)	04	0	0	0
-peste 120 zile (rd. 10+15+30+35+40+45+47.4)	05	0	0	0
-peste 1 an (rd. 11+16+31+36+41+46+47.5)	06	0	0	0
PLATI RESTANTE-TOTAL SECTIUNEA DE FUNCTIONARE 160+170+240+250+270+280+290), din care:	150	0	0	0
-sub 30 de zile (rd.161+171+241+251+271+281+291)	151	0	0	0
-peste 30 de zile (rd.162+172+242+252+272+282+292)	152	0	0	0
-peste 90 de zile (rd. 163+173+243+253+273+283+293)	153	0	0	0
-peste 120 zile (rd. 165+174+245+257+274+284+294)	154	0	0	0
-peste 1 an (rd. 166+175+246+258+275+285+295)	155	0	0	0
Plati restante catre furnizori, creditorii din operatii comerciale (ct.4010100, ct.4030100, ct. 4620101, ct. 4620109) (rd.161+162+163+165+166), din care:	160	0	0	0
-sub 30 de zile	161	0	0	0
-peste 30 de zile	162	0	0	0
-peste 90 de zile din care:	163	0	0	0
-(ct.4620101, ct. 4620109)	164	0	0	0
-peste 120 zile	165	0	0	0
-peste 1 an	166	0	0	0
Plati restante fata de bugetul general consolidat (rd.171+172+173+174+175) (ct.4310100,ct.4310200, ct.4310300,ct.4310400,ct.4310500, ct.4310700,ct.4370100,ct.4370200,ct.4370300,ct.4420300, ct.4440000, ct.4460000,ct.4480100) , din care:	170	0	0	0
-sub 30 de zile	171	0	0	0
-peste 30 de zile	172	0	0	0
-peste 90 de zile	173	0	0	0
-peste 120 zile	174	0	0	0
-peste 1 an	175	0	0	0
Plati restante fata de salariatii (drepturi salariale) (ct.4210000, ct. 4230000, ct.4260000, ct.4270100, ct.4270300, ct.4280101) (rd.241+242+243+245+246), din care:	240	0	0	0
-sub 30 de zile	241	0	0	0
-peste 30 de zile	242	0	0	0
-peste 90 de zile	243	0	0	0
-din care ct. (4270100+4270300)	244	0	0	0
-peste 120 zile	245	0	0	0

Denumirea Indicatorilor	Numar rand	Sold la inceputul anului	Sold la finele perioadei din care:	
			TOTAL	aferent sumelor angajate cu prevederi bugetare
-peste 1 an	246	0	0	0
Plati restante fata de alte categorii de persoane (ct.4270300, ct.4290000, ct.4380000) (rd.251+252+253+257+258), din care:	250	0	0	0
-sub 30 de zile :	251	0	0	0
-peste 30 de zile :	252	0	0	0
-peste 90 de zile din care:(rd.254+255+256)	253	0	0	0
-ct.(4270300)	254	0	0	0
-ct.(4290000)	255	0	0	0
-ct.(4380000)	256	0	0	0
-peste 120 zile	257	0	0	0
-peste 1 an	258	0	0	0
împrumuturi nerambursate la scadenta(ct.1610100, ct.1620100, ct.1630100, ct. 1650100, ct.1670101, ct. 1670102, ct. 1670103, ct. 1670108, ct. 1670109, ct.1690100, 5190101, ct.5190102, ct.5190105, ct.5190106, ct.5190107, ct.5190108, 5190109, 5190110, ct.5190180, 5190190) (rd.271+272+273+274+275), din care:	270	0	0	0
-sub 30 de zile	271	0	0	0
-peste 30 de zile	272	0	0	0
-peste 90 de zile	273	0	0	0
-peste 120 zile	274	0	0	0
-peste 1 an	275	0	0	0
Dobânzi restante (aferele celor de la rd.270) (ct.1680100, ct.1680200, ct. 1680300, ct.1680500, ct.1680701, ct.1680702, ct. 1680703, ct. 1680708, ct. 1680709, ct.5180605+ ct. 5180606, ct.5180608, ct. 5180609 , ct. 5180800) (rd.281+282+283+284+285), din care:	280	0	0	0
-sub 30 de zile	281	0	0	0
-peste 30 de zile	282	0	0	0
-peste 90 de zile	283	0	0	0
-peste 120 zile	284	0	0	0
-peste 1 an	285	0	0	0
Creditori bugetari(ct.4620109, ct.4670200) (rd.291+292+293+294+295),din care:	290	0	0	0
-sub 30 de zile	291	0	0	0
-peste 30 de zile	292	0	0	0
-peste 90 de zile	293	0	0	0
-peste 120 zile	294	0	0	0
-peste 1 an	295	0	0	0
PLATI RESTANTE - TOTAL SECTIUNEA DEZVOLTARE (rd.310+320+330) din care:	300	0	0	0
-sub 30 de zile (rd. 311+321+331)	301	0	0	0
-peste 30 de zile (rd.312+322+332)	302	0	0	0
-peste 90 de zile (rd.313+323+333)	303	0	0	0
-peste 120 zile (rd. 315+324+334)	304	0	0	0
-peste 1 an (rd 316+325+335)	305	0	0	0
Plati restante catre furnizori, creditorii din operatii comerciale (ct.4040100, ct.4050100, ct. 4620101, ct. 4620103, ct. 4620109) (rd.311+312+313+315+316), din care:	310	0	0	0

Denumirea indicatorilor	Numar rand	Sold la inceputul anului	Sold la finele perioadei din care:	
			TOTAL	aferent sumelor angajate cu prevederi bugetare
-sub 30 de zile	311	0	0	0
-peste 30 de zile	312	0	0	0
-peste 90 de zile din care:	313	0	0	0
-(ct.4620101, ct. 4620103, ct. 4620109)	314	0	0	0
-peste 120 zile	315	0	0	0
-peste 1 an	316	0	0	0
Împrumuturi nerambursate la scadenta (ct.1610100, ct.1620100, ct.1630100, ct. 1650100, ct.1670101, ct. 1670102, ct. 1670103, ct. 1670108, ct.1670109, ct.1690100, ct. 5190101, ct. 5190102, ct.5190105, ct.5190106, ct.5190107, ct.5190108, ct. 5190110, ct.5190180, ct. 5190190) (rd.321+322+323+324+325), din care:	320	0	0	0
-sub 30 de zile	321	0	0	0
-peste 30 de zile	322	0	0	0
-peste 90 de zile	323	0	0	0
-peste 120 zile	324	0	0	0
-peste 1 an	325	0	0	0
Dobânzi restante (aferele celor de la rd.320), (ct.1680100, ct.1680200, ct. 1680300, ct.1680500, ct.1680701, ct. 1680702, ct.1680703, ct. 1680708, ct. 1680709, ct. 5180605, ct. 5180606, 5180608, ct. 5180609, ct. 5180800) (rd331+332+333+334+335), din care:	330	0	0	0
-sub 30 de zile	331	0	0	0
-peste 30 de zile	332	0	0	0
-peste 90 de zile	333	0	0	0
-peste 120 zile	334	0	0	0
-peste 1 an	335	0	0	0

Conducatorul institutiei
MARZA ROMULUS

Conducatorul compartimentului
financiar - contabil
TIRNOVAN CSAKI IBOLYA



Cod 42


-lei-

Denumirea indicatorilor	Numar rand	Sold la inceputul anului	Sold la finele perioadei din care:	
			TOTAL	afert sumelor angajate cu prevederi bugetare
PLATI RESTANTE - TOTAL (rd.07+12+27+32+37+42+47), din care:	01	0	0	0
-sub 30 de zile (rd.7.1+12.1+27.1+32.1+37.1+42.1+47.1)	02	0	0	0
-peste 30 de zile (rd.8+13+28+33+38+43+47.2)	03	0	0	0
-peste 90 de zile (rd.9+14+29+34+39+44+47.3)	04	0	0	0
-peste 120 zile (rd. 10+15+30+35+40+45+47.4)	05	0	0	0
-peste 1 an (rd. 11+16+31+36+41+46+47.5)	06	0	0	0
PLATI RESTANTE-TOTAL SECTIUNEA DE FUNCTIONARE 150+170+240+250+270+280+290), din care:	150	0	0	0
-sub 30 de zile (rd.161+171+241+251+271+281+291)	151	0	0	0
-peste 30 de zile (rd.162+172+242+252+272+282+292)	152	0	0	0
-peste 90 de zile (rd. 163+173+243+253+273+283+293)	153	0	0	0
-peste 120 zile (rd. 165+174+245+257+274+284+294)	154	0	0	0
-peste 1 an (rd. 166+175+246+258+275+285+295)	155	0	0	0
Plati restante catre furnizori, creditorii din operatiile comerciale (ct.4010100, ct.4030100, ct. 4620101, ct. 4620109) (rd.161+162+163+165+166), din care:	160	0	0	0
-sub 30 de zile	161	0	0	0
-peste 30 de zile	162	0	0	0
-peste 90 de zile din care:	163	0	0	0
-(ct.4620101, ct. 4620109)	164	0	0	0
-peste 120 zile	165	0	0	0
-peste 1 an	166	0	0	0
Plati restante fata de bugetul general consolidat (rd.171+172+173+174+175) (ct.4310100,ct.4310200, ct.4310300,ct.4310400,ct.4310500, ct.4310700,ct.4370100,ct.4370200,ct.4370300,ct.4420300, ct.4440000, ct.4460000,ct.4480100), din care:	170	0	0	0
-sub 30 de zile	171	0	0	0
-peste 30 de zile	172	0	0	0
-peste 90 de zile	173	0	0	0
-peste 120 zile	174	0	0	0
-peste 1 an	175	0	0	0
Plati restante fata de salariatii (drepturi salariale) (ct.4210000, ct. 4230000, ct.4260000, ct.4270100, ct.4270300, ct.4280101) (rd.241+242+243+245+246), din care:	240	0	0	0
-sub 30 de zile	241	0	0	0
-peste 30 de zile	242	0	0	0
-peste 90 de zile	243	0	0	0
-din care ct. (4270100+4270300)	244	0	0	0
-peste 120 zile	245	0	0	0

Denumirea Indicatorilor	Numar rand	Sold la inceputul anului	Sold la finele perioadei din care:	
			TOTAL	aferent sumelor angajate cu prevederi bugetare
-peste 1 an	246	0	0	0
Plati restante fata de alte categorii de persoane (ct.4270300, ct.4290000, ct.4380000) (rd.251+252+253+257+258), din care:	250	0	0	0
-sub 30 de zile :	251	0	0	0
-peste 30 de zile :	252	0	0	0
-peste 90 de zile din care:(rd.254+255+256)	253	0	0	0
-ct.(4270300)	254	0	0	0
-ct.(4290000)	255	0	0	0
-ct.(4380000)	256	0	0	0
-peste 120 zile	257	0	0	0
-peste 1 an	258	0	0	0
Împrumuturi nerambursate la scadenta(ct.1610100, ct.1620100, ct.1630100, ct. 1650100, ct.1670101, ct. 1670102, ct. 1670103, ct. 1670108, ct. 1670109, ct.1690100, 5190101, ct.5190102, ct.5190105, ct.5190106, ct.5190107, ct.5190108, 5190109, 5190110, ct.5190180, 5190190) (rd.271+272+273+274+275), din care:	270	0	0	0
-sub 30 de zile	271	0	0	0
-peste 30 de zile	272	0	0	0
-peste 90 de zile	273	0	0	0
-peste 120 zile	274	0	0	0
-peste 1 an	275	0	0	0
Dobânzi restante (aferente celor de la rd.270) (ct.1680100, ct.1680200, ct. 1680300, ct.1680500, ct.1680701, ct.1680702, ct. 1680703, ct. 1680708, ct. 1680709, ct.5180605+ ct. 5180606, ct.5180608, ct. 5180609 , ct. 5180800) (rd.281+282+283+284+285), din care:	280	0	0	0
-sub 30 de zile	281	0	0	0
-peste 30 de zile	282	0	0	0
-peste 90 de zile	283	0	0	0
-peste 120 zile	284	0	0	0
-peste 1 an	285	0	0	0
Creditori bugetari(ct.4620109, ct.4670200) (rd.291+292+293+294+295),din care:	290	0	0	0
-sub 30 de zile	291	0	0	0
-peste 30 de zile	292	0	0	0
-peste 90 de zile	293	0	0	0
-peste 120 zile	294	0	0	0
-peste 1 an	295	0	0	0
PLATI RESTANTE - TOTAL SECTIUNEA DEZVOLTARE (rd.310+320+330) din care:	300	0	0	0
-sub 30 de zile (rd. 311+321+331)	301	0	0	0
-peste 30 de zile (rd.312+322+332)	302	0	0	0
-peste 90 de zile (rd.313+323+333)	303	0	0	0
-peste 120 zile (rd. 315+324+334)	304	0	0	0
-peste 1 an (rd 316+325+335)	305	0	0	0
Plati restante catre furnizori, creditori din operatii comerciale (ct.4040100, ct.4050100, ct. 4620101, ct. 4620103, ct. 4620109) (rd.311+312+313+315+316), din care:	310	0	0	0

Denumirea indicatorilor	Numar rand	Sold la inceputul anului	Sold la finele perioadei din care:	
			TOTAL	aferent sumelor angajate cu prevederi bugetare
-sub 30 de zile	311	0	0	0
-peste 30 de zile	312	0	0	0
-peste 90 de zile din care:	313	0	0	0
-(ct.4620101, ct. 4620103, ct. 4620109)	314	0	0	0
-peste 120 zile	315	0	0	0
-peste 1 an	316	0	0	0
Împrumuturi nerambursate la scadenta (ct.1610100, ct.1620100, ct.1630100, ct. 1650100, ct.1670101, ct. 1670102, ct. 1670103, ct. 1670108, ct.1670109, ct.1690100, ct. 5190101, ct. 5190102, ct.5190105, ct.5190106, ct.5190107, ct.5190108, ct. 5190110, ct.5190180, ct. 5190190) (rd.321+322+323+324+325), din care:	320	0	0	0
-sub 30 de zile	321	0	0	0
-peste 30 de zile	322	0	0	0
-peste 90 de zile	323	0	0	0
-peste 120 zile	324	0	0	0
-peste 1 an	325	0	0	0
Dobânzi restante (aferele celor de la rd.320), (ct.1680100, ct.1680200, ct. 1680300, ct.1680500, ct.1680701, ct. 1680702, ct.1680703, ct. 1680708, ct. 1680709, ct. 5180605, ct. 5180606, 5180608, ct. 5180609, ct. 5180800) (rd331+332+333+334+335), din care:	330	0	0	0
-sub 30 de zile	331	0	0	0
-peste 30 de zile	332	0	0	0
-peste 90 de zile	333	0	0	0
-peste 120 zile	334	0	0	0
-peste 1 an	335	0	0	0

Conducatorul Institutiei
MARZA ROMULUS



Conducatorul compartimentului
financiar - contabil
TIRNOVAN CSAKI BOLYA

**SITUAȚIA ACTIVELOR ȘI DATORILOR FINANCIARE ALE INSTITUȚIILOR PUBLICE
DIN ADMINISTRAȚIA LOCALĂ**

la data de 30.06.2018

Cod 18

-lei-


NR. CRT.	DENUMIREA INDICATORILOR	Cod rand	Sold la inceputul anului	Sold la sfarsitul perioadei
	Disponibilitati în lei ale institutiilor publice locale si ale institutiilor publice de subordonare locala, la trezorerii (ct.5100000+ct.5120101+ct.5120501+ct.5150101+ct.5150103+ct.5150500+ ct.5150600+ct.5160101+ct.5160301+ct.5160302+ct.5170101+ct.5170301+ ct.5170302+ct.5210100+ct.5210300+ct.5280000+ct.5290201+ct.5290301+ ct.5290400+ct.5290901+ct.5500101+ct.5520000+ct.5550101+ct.5570101+ ct.5580101+ct.5580201+ct.5600101+ct.5600300+ct.5610101+ ct.5610300+ ct.5620101+ct.5620300-ct.7700000), din care :	5	1201986	3243973
	Total (în baze cash)(rd.04+05)	8	1201986	3243973
	Total (în baze accrual)(rd.08+09)	10	1201986	3243973
	Disponibilitati ale institutiilor publice locale si ale institutiilor de subordonare locala la institutiile de credit rezidente (ct.5110101+ct.5110102+ct.5120102+ct.5120402+ct.5120502+ct.5150102+ ct.5150202+ct.5160102+ct.5160202+ct.5170102+ct.5170202+ct.5290202+ ct.5290302+ct.5290902+ct.5500102+ct.5550102+ct.5550202+ct.5570202+ ct.5580102+ct.5580302+ct.5600102+ct.5600103+ct.5610102+ct.5610103+ ct.5620102+ct.5620103), din care :	32	5489	5489
	Total (în baze cash)(rd.32+35)	36	5489	5489
	Total (în baze accrual)(rd.36+37)	38	5489	5489
	Creante ale bugetului local(ct.4640000 -ct. 4970000). Total (rd.177+178+179+183), din care:	176	537757	54588
	-de la gospodariile populatiei(S14)	177	537757	54588
	Total creante(rd.176+184)	185	537757	54588
	Sume de primit de la Autoritatea de Certificare si Plata, Autoritatilor de Management si Agentiile de Plati reprezentând fonduri externe nerambursabile postaderare(ct.4580301)	191	2534049	2534049
	Sume primite din excedentul anului precedent pentru acoperirea golurilor temporare de casa si pentru finantarea cheltuielilor sectiunii de dezvoltare (ct.5190107+ct.5190190)	267.1		546000
	Total (în baze cash)(rd.262+266+267+267.1)	268		546000
	Total (în baze accrual) (cash+dobânzi)(rd.268+274)	275		546000
	Datoriile institutiilor publice din administratia locala catre bugete(ct.4420300+ ct.4310100+ct.4310200+ct.4310300+ct.4310400+ ct.4310500+ ct.4310600+ ct.4310700+ct. 4370100+ct.4370200+ct.4370300+ ct.4420800 +ct.4440000+ct.4460000+ct.4480100)	331	51453	45957
	Salariile angajatilor(ct.4210000+ct.4230000+ct.4260000 +ct.4270100+ct. 4270300 +ct.4280101)	332	56220	66221
	Alte drepturi cuvenite altor categorii de persoane(ct.4260000+ct.4270200 +ct. 4270300+ct.4290000+ct.4380000)	333	28760	5724
	Total(rd.331+332+333+334)	335	136433	117902

Notă

Sectoarele și subsectoarele definite conform Sistemului European de Conturi (SEC 2010)	Denumire utilizator in Anexa 40	Cod SEC 2010
Societăți nefinanciare		S.11
Societăți financiare		S.12
Banca centrală		S.121
Societati care accepta depozite, excusiv banca centrala		S.122
Fonduri de piata monetara		S.123
Fonduri de investitii, altele decat fonduri		S.124
Alți intermediari financiari, exclusiv societățile de asigurare și fondurile de pensii		S125
Auxiliari financiari		S126
Societăți de asigurare (SA)		S128
Fonduri de pensii (FP)		S129
Administrații publice		S.13
Administrația centrală (excusiv fondurile de securitate sociala)		S.1311
Administrații locale (excusiv fondurile de securitate sociala)		S.1313
Fonduri de securitate socială		S.1314
Gospodăriile populației		S.14
Restul lumii		S.2
State membre si institutii si organisme ale Uniunii Europene		S.21
Statele membre ale Uniunii europene		S.211
Instituții si organisme ale Uniunii europene		S.212
State nonmembre si organizatii internationale nerezidente ale Uniunii Europene		S.22

Conducatorul institutiei

MARZA ROMULUS

Conducatorul compartimentului financiar - contabil

TIRNOVAN CSAKI IBOLYA



Sinteza platilor restante si a arieratelor la data de 30-06-2018

Cod 73


-lei-

Nr. rd.	Explicatie	Plati restante		Plati restante aferente programelor nationale		Plati restante aferente fondurilor externe nerambursabile postaderare ****)		Plati restante aferente fondurilor externe nerambursabile preaderare (sursa 08)	
		total **)	din care: arierate ***)	total	din care: arierate	total	din care: arierate	total	din care: arierate
0		1	1.1	2	2.1	3	3.1	4	4.1
1	sold la finele lunii precedente	0	0%	0	0	0	0	0	0
2	sold la finele perioadei	0	0%	0	0	0	0	0	0
3	% diminuare arierate luna raportare ****) rd3=1-rd2/(rd1)	X	X	X	X	X	X	X	X

*) Se completeaza cu urmatoarele coduri:

- 40 - pentru total plati restante;
 - 42 - pentru plati restante din bugetele locale (sectiune functionare, sectiune dezvoltare);
 - 46 - pentru plati restante din credite externe (sectiune dezvoltare);
 - 47 - pentru plati restante din credite interne (sectiune dezvoltare);
 - 48 - pentru plati restante din fonduri externe nerambursabile;
 - 50 - pentru plati restante din fonduri in afara bugetelor locale care nu s-au introdus in bugetul local;
 - 51 - pentru plati restante ale institutiilor publice finantate integral din venituri proprii (sectiune dezvoltare);
 - 52 - pentru plati restante ale institutiilor finantate partial din venituri proprii / activitati finantate integral din venituri proprii (sectiune functionare, sectiune dezvoltare);
- **) Sumele vor corespunde cu rd. 1 din Anexa 30b.
 ***) Sumele vor corespunde cu rd. 4+5+6 din Anexa 30b.
 ****) Rd.3 se completeaza numai pentru cod 51. Pentru indeplinirea conditiei prevazute la art. 49 alin. (13.2) din Legea nr. 273/2006 privind finantele publice locale, cu modificarile si completarile ulterioare, procentul calculat la rd.3 coloana 1.1 trebuie sa fie mai mare ca 3%.
 *****) Se vor cuprinde platile restante care se suporta din bugetul local sau din bugetele institutiilor publice finantate integral sau partial din venituri proprii de subordonare locala, de la titlul de cheltuieli bugetare 56 Proiecte cu finantare din fonduri externe nerambursabile (FEN) postaderare, cu exceptia celor de la sursa 08

Conducatorul institutiei,
MARZA ROMULUS

Conducatorul compartimentului,
finaciar - contabil

TIRNOVAN CSAKI IBOLYA



Sinteza platilor restante si a arieratelor la data de 30-06-2018

Cod 74

-lei-

Nr. rd.	Explicatie	Plati restante		Plati restante aferente programelor nationale		Plati restante aferente fondurilor externe nerambursabile postaderare *****)		Plati restante aferente fondurilor externe nerambursabile preaderare (sursa 08)	
		total **)	din care: arierate ***)	total	din care: arierate	total	din care: arierate	total	din care: arierate
		1	1.1	2	2.1	3	3.1	4	4.1
1	sold la finele lunii precedente	0	0%	0	0	0	0	0	0
2	sold la finele perioadei	0	0%	0	0	0	0	0	0
3	% diminuare arierate luna raportare *****) (rd3=1-rd2/rd1)	X	X	X	X	X	X	X	X


*) Se completeaza cu urmatoarele coduri:

- 40 - pentru total plati restante;
- 42 - pentru plati restante din bugetele locale (sectiune functionare, sectiune dezvoltare);
- 46 - pentru plati restante din credite externe (sectiune dezvoltare);
- 47 - pentru plati restante din credite interne (sectiune dezvoltare);
- 48 - pentru plati restante din fonduri externe nerambursabile;
- 50 - pentru plati restante din fonduri in afara bugetelor locale care nu s-au introdus in bugetul local;
- 51 - pentru plati restante ale institutiilor publice finantate integral din venituri proprii (sectiune functionare, sectiune dezvoltare);
- 52 - pentru plati restante ale institutiilor finantate partial din venituri proprii / activitati finantate integral din venituri proprii (sectiune functionare, sectiune dezvoltare);
- **) Sumele vor corespunde cu rd. 1 din Anexa 30b.
- ***) Sumele vor corespunde cu rd.4+5+6 din Anexa 30b.
- *****) Rd.3 se completeaza numai pentru cod 51. Pentru indeplinirea conditiei prevazute la art. 49 alin. (13.2) din Legea nr. 273/2006 privind finantele publice locale, cu modificarile si completarile ulterioare, procentul calculat la rd.3 coloana 1.1 trebuie sa fie mai mare ca 3% *****)Se vor cuprinde platile restante care se suporta din bugetul local sau din bugetele institutiilor publice finantate integral sau partial din venituri proprii de subordonare locala, de la titlul de cheltuieli bugetare 56 Proiecte cu finantare din fonduri externe nerambursabile (FEN) postaderare, cu exceptia celor de la sursa 08

Conducatorul institutiei,
MARZA ROMULUS

Conducatorul compartimentului,
finaciar - contabil

TIRNOVAN CSAKI IBOLYA



SITUATIA CENTRALIZATA *)
a arieratelor bugetului general al unitatii administrativ-teritoriale
la data de 30-06-2018

Cod 30b.1

-lei-

Nr. rd.	Explicatie	Total arierate	FEN				Total arierate ale institutiilor publice finantate integral din venituri proprii	Suma care fac obiectul art.49 alin. (13.2) din Legea nr. 273 / 2006
			Arierate aferente programelor nationale ale u.a.t si institutiile publice subordonate, cu exceptia celor finantate integral din venituri proprii	Arierate aferente fondurilor externe nerambursabile postaderare ale u.a.t si institutiilor publice subordonate, cu exceptia celor finantate integral din venituri proprii	Arierate aferente fondurilor externe nerambursabile preaderare(sursa 08) ale u.a.t si institutiilor publice subordonate, cu exceptia celor finantate integral din venituri proprii	Arierate aferente nerambursabile		
1		0	0	0	0	0	0	
2		0	0	0	0	0	0	
3	% diminuare arierate luna raportare *****) rd3=1-rd2(rd1)	x	x	x	x	x	0%	

Col. 1 = col 1.1 din Anexa 30 b, partea II, cod 40

Col. 2 = col 2.1 din Anexa 30 b, partea II, cod 40 - col. 2.1 din Anexa 30 b, partea II, cod 51

Col. 3 = col 3.1 din Anexa 30 b, partea II, cod 40 - col. 3.1 din Anexa 30 b, partea II, cod 51


Col. 4 = col 4.1 din Anexa 30 b, partea II, cod 40 - col. 4.1 din Anexa 30 b, partea II, cod 51

Col. 5 = col 1.1 din Anexa 30 b, partea II, cod 51

*) Se completeaza ca anexa pentru anexa 30b cod 40 - pentru total plati restante

**) Rd. 3 se completeaza pentru indeplinirea conditiei prevazute la art. 49 alin. (13.2) din Legea nr. 273 / 2006 privind finantele publice locale, cu modificarile si completari ulterioare. Procentul calculat la rd.3 coloana 6 trebuie sa fie mai mare ca 5%

Conducatorul institutiei,
MARZA ROMULUS



Conducatorul compartimentului,
financiar - contabil


TIRNOVANCSAKI IBOLYA

Cod 10


- lei -

Denumirea programului cu finanțare UE/alți donatori	A	B	1	2	din care:		Sume în curs de solicitare la rambursare aferente cheltuielilor efectuate în anul curent	Sume în curs de rambursare în anul de solicitare la rambursare aferente cheltuielilor efectuate în anii anteriori	Sume solicitate la rambursare în anul curent aferente cheltuielilor efectuate în anii anteriori aflate în curs de autorizare	Sume solicitate la rambursare aferente cheltuielilor efectuate în anul curent autorizare	Sume rambursate aferente cheltuielilor efectuate în anul curent	Sume rambursate în anul curent aferente cheltuielilor efectuate în anii anteriori	Sume neautorizate de management aferente cheltuielilor efectuate în anul curent	Sume neautorizate de management aferente cheltuielilor efectuate în anii anteriori	Prefinanțare dedusă din sumele solicitate la rambursare aferente cheltuielilor efectuate în anii anteriori	Sume rezultate din nereguli din care:	Sume rezultate din nereguli din care:	
					Plăți efectuate pentru cota-parte FEN (alineat 02)	Plăți efectuate de la titlul 56 și 58												Sume rezultate din nereguli deduse din sumele solicitate la rambursare
Programul din Fondul European Agricol de Dezvoltare Rurală (FEADR) (58.04)	35	86931	59905	59905														
Total (cod 01 la 39.2)	40	86931	59905	59905														15

Conducatorul institutiei
MARZA ROMULUS

Conducatorul compartimentului
financiar - contabil
TIRNOVAN CSAKI IBOLYA




BALANTA DE VERIFICARE
de la 01-01-2018 pana la 30-06-2018

Simbolul conturilor	Denumirea conturilor	Solduri initiale		Rulaje curente		Total Sume		Solduri Finale	
		Debitoare	Creditoare	Debitoare	Creditoare	Debitoare	Creditoare	Debitoare	Creditoare
103	Fonduri bugetare care alcatuiesc domeniul public al unitatilor administrativ-teritoriale	0.00	22,201,748.98	0.00	0.00	0.00	22,201,748.98	0.00	22,201,748.98
117	Rezultatul reportat	0.00	4,204,427.28	848,678.80	3,274,940.34	848,678.80	7,479,367.62	0.00	6,630,688.82
121	Rezultatul patrimonial	0.00	3,274,940.34	5,147,409.54	3,820,940.82	5,147,409.54	7,095,881.16	0.00	1,948,471.62
208	Alte active fixe necorporale	5,456.00	0.00	0.00	0.00	5,456.00	0.00	5,456.00	0.00
211	Terenuri si amenajari la terenuri	4,071,400.00	0.00	0.00	0.00	4,071,400.00	0.00	4,071,400.00	0.00
212	Constructii	18,130,348.98	0.00	0.00	0.00	18,130,348.98	0.00	18,130,348.98	0.00
213	Instalatii tehnice, mijloace de transport, animale si plantati	564,367.17	0.00	0.00	0.00	564,367.17	0.00	564,367.17	0.00
214	Mobilier, aparatura birou, echipamente de protectie a valorilor umane si materiale si alte active fixe corporale	42,391.93	0.00	0.00	0.00	42,391.93	0.00	42,391.93	0.00
231	Active fixe corporale in curs de executie	2,090,007.36	0.00	0.00	0.00	2,090,007.36	0.00	2,090,007.36	0.00
281	Amortizari privind activele fixe corporale	0.00	396,892.97	0.00	0.00	0.00	396,892.97	0.00	396,892.97
302	Materiale consumabile	0.00	0.00	8,005.60	0.00	8,005.60	0.00	8,005.60	0.00
303	Materiale de natura obiectelor de inventar	456,794.33	0.00	35,349.00	0.00	492,143.33	0.00	492,143.33	0.00
401	Furnizori	0.00	0.00	472,927.18	472,927.18	472,927.18	472,927.18	0.00	0.00
404	Furnizori de active fixe	0.00	0.00	579,798.04	579,798.04	579,798.04	579,798.04	0.00	0.00
421	Personal - salarii datorate	0.00	55,703.00	678,298.00	688,395.00	678,298.00	744,098.00	0.00	65,800.00
427	Retineri din salarii si din alte drepturi datorate tertilor	0.00	3,717.00	3,358.00	3,262.00	3,358.00	6,979.00	0.00	3,621.00
428	Alte datorii si creante in legatura cu personalul	0.00	0.00	7,815.00	7,815.00	7,815.00	7,815.00	0.00	0.00
431	Asigurari sociale	0.00	37,750.00	232,341.00	233,633.00	232,341.00	271,383.00	0.00	39,042.00
437	Asigurari pentru somaj	0.00	975.00	976.00	0.00	976.00	975.00	0.00	-1.00
438	Alte datorii sociale	0.00	25,560.00	187,716.00	164,680.00	187,716.00	190,240.00	0.00	2,524.00
444	Impoziti pe venitul din salarii si din alte drepturi	0.00	12,728.00	45,709.00	39,897.00	45,709.00	52,625.00	0.00	6,916.00
458	Suma de primire restituit Agentiilor/Autoritatilor de implementare/Autoritatilor de Certificare/Autoritatilor de Managementi/Agentiilor de Piani - PHARE, SAPARD, ISPA, FONDURI EXTERNE NERAMBURSABILE SI FONDURI DE LA BUGET	2,534,048.56	0.00	0.00	0.00	2,534,048.56	0.00	2,534,048.56	0.00
464	Creante ale bugetului local	537,757.00	0.00	4,805.00	487,974.50	542,562.00	487,974.50	54,587.50	0.00
468	Imprumuturi pe termen scurt acordate potrivit legii	0.00	0.00	546,000.00	0.00	546,000.00	0.00	546,000.00	0.00
481	Decontari intro institutia superioara si institutiile subordonate	848,678.80	0.00	0.00	848,678.80	848,678.80	848,678.80	0.00	0.00
519	Imprumuturi pe termen scurt	0.00	0.00	0.00	546,000.00	0.00	546,000.00	0.00	546,000.00
521	Disponibil al bugetului local	917,586.65	0.00	4,850,110.32	546,000.00	5,767,696.97	546,000.00	5,221,696.97	0.00
531	Casa	0.00	0.00	941,149.25	941,149.25	941,149.25	941,149.25	0.00	0.00

Simbolul conturilor	Denumirea conturilor	Solduri initiale		Rulaje curente		Total Sume		Solduri Finale	
		Debitoare	Creditoare	Debitoare	Creditoare	Debitoare	Creditoare	Debitoare	Creditoare
550	Disponibil din fonduri cu destinatie speciala	5,489.00	0.00	0.00	0.00	5,489.00	0.00	5,489.00	0.00
552	Disponibil pentru sume de mandat si sume in depozit	10,116.79	0.00	0.00	2,208.58	10,116.79	2,208.58	7,908.21	0.00
581	Viramente interne	0.00	0.00	1,775,569.25	1,775,569.25	1,775,569.25	1,775,569.25	0.00	0.00
602	Cheltuieli cu materialele consumabile	0.00	0.00	57,549.39	57,549.39	57,549.39	57,549.39	0.00	0.00
610	Cheltuieli privind energia si apa	0.00	0.00	57,598.37	57,598.37	57,598.37	57,598.37	0.00	0.00
612	Cheltuieli cu chiria	0.00	0.00	10,280.00	10,280.00	10,280.00	10,280.00	0.00	0.00
614	Cheltuieli cu deplasari, deplasari, transferari	0.00	0.00	5,496.00	5,496.00	5,496.00	5,496.00	0.00	0.00
624	Cheltuieli cu transportul de bunuri si personal	0.00	0.00	2,319.00	2,319.00	2,319.00	2,319.00	0.00	0.00
626	Cheltuieli postale si taxe de telecomunicatii	0.00	0.00	26,248.17	26,248.17	26,248.17	26,248.17	0.00	0.00
628	Alte cheltuieli cu servitiile executate de terti	0.00	0.00	145,511.48	145,511.48	145,511.48	145,511.48	0.00	0.00
629	Alte cheltuieli autorizate prin dispozitii legale	0.00	0.00	19,561.90	19,561.90	19,561.90	19,561.90	0.00	0.00
641	Cheltuieli cu salariile personalului	0.00	0.00	668,095.00	668,095.00	668,095.00	668,095.00	0.00	0.00
642	Cheltuieli salariale in natura	0.00	0.00	20,300.00	20,300.00	20,300.00	20,300.00	0.00	0.00
645	Cheltuieli privind asigurarile sociale	0.00	0.00	15,032.00	15,032.00	15,032.00	15,032.00	0.00	0.00
658	Alte cheltuieli operationale	0.00	0.00	111,721.26	111,721.26	111,721.26	111,721.26	0.00	0.00
671	Transferuri curente catre unitati ale administratiei publice	0.00	0.00	352.00	352.00	352.00	352.00	0.00	0.00
676	Asigurarile sociale	0.00	0.00	2,208.58	2,208.58	2,208.58	2,208.58	0.00	0.00
677	Ajutoarele sociale	0.00	0.00	150,398.01	150,398.01	150,398.01	150,398.01	0.00	0.00
682	Cheltuieli cu activelor fixe neamortizabile	0.00	0.00	579,798.04	579,798.04	579,798.04	579,798.04	0.00	0.00
731	Impozit pe venit, profit si castiguri din capital de la persoane fizice	0.00	0.00	722,470.37	722,470.37	722,470.37	722,470.37	0.00	0.00
734	Impozite si taxe pe proprietate	0.00	0.00	6,443.00	6,443.00	6,443.00	6,443.00	0.00	0.00
735	Impozite si taxe pe bunuri si servicii	0.00	0.00	959,967.75	959,967.75	959,967.75	959,967.75	0.00	0.00
750	Venituri din proprietate	0.00	0.00	13,224.00	13,224.00	13,224.00	13,224.00	0.00	0.00
751	Venituri din vanzari de bunuri si servicii	0.00	0.00	50,324.00	50,324.00	50,324.00	50,324.00	0.00	0.00
770	Finantarea de la buget	0.00	0.00	0.00	1,932,146.22	0.00	1,932,146.22	0.00	1,932,146.22
772	Venituri din subventii	0.00	0.00	176,083.27	176,083.27	176,083.27	176,083.27	0.00	0.00
775	Finantarea din fonduri externe nerambursabile postdecerare	0.00	0.00	1,892,428.43	1,892,428.43	1,892,428.43	1,892,428.43	0.00	0.00
TOTAL		30,214,442.57	30,214,442.57	22,059,425.00	22,059,425.00	52,273,867.57	52,273,867.57	33,773,850.61	33,773,850.61

Conducatorul Institutiei,

Intocmit



Sef Serviciu venituri si cheltuieli,