


ROMÂNIA  
COMUNA ȚAGA  
NR 2761/01.07.2024.

Către

DIRECTIA REGIONALĂ A FINANTELOR PUBLICE CLUJ  
SERVICIUL BUGET

Prin prezenta vă înaintăm Bugetul rectificat CF HCL 19/ 28.06.2024

PRIMAR  
MÎRZA ROMULUS



CONSILIER SUPERIOR  
EC TIRNOVAN CSAKI IBOLYA



ROMÂNIA  
JUDEȚUL CLUJ  
COMUNA ȚAGA  
CONSILIUL LOCAL

## HOTĂRÂREA NR. 19

Din 28 iunie 2024

Privind rectificarea bugetului de venituri și cheltuieli  
pentru anul 2024, trimestrul II

Consiliul local al comunei Țaga, județul Cluj întrunit în ședința ordinară din data de 28 iunie 2024;

Având în vedere prevederile Legii bugetului de stat, prevederile Legii nr.273/2006, legea finanțelor publice locale, cu modificările și completările ulterioare și prevederile OUG nr.46/2006;

Analizând proiectul de hotărâre întocmit de către primar, însoțit de avizele comisiei de specialitate din cadrul Consiliului local și de referatul / expunerea de motive cu nr.2717 / 26. 04. 2024 respectiv cu nr. 2718 /26. 06. 2024 a compartimentului financiar contabil și bugetul de venituri și cheltuieli întocmit pentru anul 2024;

În temeiul prevederilor art. 129 alin 2 lit. b și art. 139 alin 3 lit. a din OUG nr. 57 /2019, privind Codul Administrativ;

### HOTĂRĂȘTE:

Art.1. Se rectifică bugetul de venituri și cheltuieli pentru anul 2024, trimestrul II, în forma prezentată de către serviciul financiar contabil, conform Anexei 1, anexa care face parte integrantă din hotărâre.

Art. 2 Prezenta hotărâre va fi comunicată prin grija secretariatului, în termenul prevăzut de lege, Primarului UAT Țaga, Instituției Prefectului județului Cluj, Serviciului financiar contabil din cadrul Primăriei Țaga și se aduce la cunoștință publică prin afișare pe site - ul / la Sediul Primăriei.

La ședință au participat 7 consilieri, din totalul de 11

Prezenta hotărâre a fost adoptată astfel:

Nr. Voturi : - pentru 7; (Sabău E.; Man M.; Zehan I; Lucaci V.; Deac V.; Dojea F.; Suciu C.);

-împotriva 0;

-abțineri 0;

PREȘEDINTE DE ȘEDINȚĂ

Man Marin



Contrasemnează,  
SECRETAR GENERAL,  
Adriana – Ramona Șuteu



### EXPUNERE DE MOTIVE PRIVIND RECTIFICAREA BUGETARA AFERENT TRIM II AN 2024

Privind rectificarea "Bugetului de venituri si cheltuieli pe trimestrul III al anului 2024 potrivit prevederilor legii nr 273/2006 a finantelor publice locale, cu modificările si completările ulterioare, a Legii bugetului de stat nr 421/2023 propun rectificarea bugetului local pentru trimestrul II al anului 2024 pe baza adresei 24263/17.06.2024 unde a fost alocata unitatii noastre de catre CJ CLUJ DIRECTIA DE URBANISM SI AMENAJAREA TERITORIULUI cu suma de **194200 lei** pentru decontarea exclusiva al lucrarilor de avizare si proiectare al PLANULUI URBANISTRIC GENERAL. Prin urmare se va efectua modificari la VENITURI CAPITOL 43.02.34 iar la LA CHELTUIELI capitolul 51 AUTORITATI PUBLICE CHELTUIELI DE CAPITAL


VENITURI 420205 PLANURI SI REGULAMENTE DE URBANISM SUMA DE 194200 LEI  
03.18 7700 lei

#### Cheltuieli

Capitolul 51 710130 PUG	194200 LEI
200130	300 LEI
CAPITOL 70 SERVICI DE DEZVOLTARE PUBLICA	
200130	7400 LEI

TAGA LA 28.06.2024

INTOCMIT  
EC TÎRNOVAN CSAKI IBOLYA





### RECTIFICAREA BUGETARA AFERENT TRIM II AN 2024

Privind rectificarea "Bugetului de venituri si cheltuieli pe trimestrul III al anului 2024 potrivit prevederilor legii nr 273/2006 a finantelor publice locale, cu modificările si completările ulterioare, a Legii bugetului de stat nr 421/2023 propun rectificarea bugetului local pentru trimestrul II al anului 2024 pe baza adresei 24263/17.06.2024 unde a fost alocata unitatii noastre de catre CJ CLUJ DIRECTIA DE URBANISM SI AMENAJAREA TERITORIULUI cu suma de **194200 lei** pentru decontarea exclusiva al lucrarilor de avizare si proiectare al PLANULUI URBANISTRIC GENERAL. Prin urmare se va efectua modificari la VENITURI CAPITOL 43.02.34 iar la LA CHELTUIELI capitolul **dupa cum urmeaza**


VENITURI	420205 PLANURI SI REGULASMENTE DE URBANISM	SUMA DE 194200 LEI
	03.18	7700 LEI

#### Cheltuieli

Capitolul 51 710130 PUG	194200 LEI
Art 200130	300
CAPITOL 70 SERVICII DE DEZVOLTARE PUBLICA	
200130	7400 LEI

TAGA LA 28.06.2024

INTOCMIT  
EC TÎRNOVAN CSAKI IBOLYA



BUGET RECTIFICAT HCL 19/28.06.2024.

LOCAL CF HCL  
19/28.06.2024

M.F.P. - A.N.A.F.  
DIRECTIA GENERALA REGIONALA  
A FINANTELOR PUE RECTIFICARE BUGET LOCAL  
P-la Avram Iancu nr. 10  
INREGISTRAT Nr. 2024/1000  
ziua ..... luna .....

-lei-

Cod Indicator	Denumire indicatori	Prevederi anuale			Prevederi trimestriale				
		Buget Initial	Influenta +/-	Buget rectificat	din care credite bugetare destinate stingerii platilor restante	Trim I	Trim II	Trim III	Trim IV
B	A	1=5+6+7+8	2	3	4	5	6	7	8
	SECTIUNEA DE FUNCTIONARE + SECTIUNE DE DEZVOLTARE								
000102	TOTAL VENITURI	18,215,200	201,900	18,417,100		8,131,500	6,773,500	1,913,200	1,598,900
499002	VENITURI PROPRII	4,068,850	7,700	4,074,550		1,191,300	1,177,050	1,011,050	695,150
000202	I. VENITURI CURENTE	6,019,850	7,700	6,027,550		1,664,300	1,718,050	1,456,050	1,169,150
000302	A. VENITURI FISCALE	5,677,600	7,700	5,685,300		1,599,550	1,646,550	1,340,500	1,088,700
000402	A1. IMPOZIT PE VENIT, PROFIT SI CASTIGURI DIN CAPITAL	2,635,000	7,700	2,642,700		834,000	828,200	619,150	361,350
000602	A1.2. IMPOZIT PE VENIT, PROFIT, SI CASTIGURI DIN CAPITAL DE LA PERSOANE FIZICE	2,635,000	7,700	2,642,700		834,000	828,200	619,150	361,350
0302	Impozit pe venit	31,000	7,700	38,700		5,000	29,700	4,000	0
030218	Impozitul pe veniturile din transferul proprietatilor imobiliare din patrimoniul personal	31,000	7,700	38,700		5,000	29,700	4,000	0
0402	Cote si sume defalcate din impozitul pe venit	2,604,000	0	2,604,000		829,000	798,500	615,150	361,350
040201	Cote defalcate din impozitul pe venit	1,057,000	0	1,057,000		432,750	345,750	264,250	14,250
040204	Suma alocate din cotele defalcate din impozitul pe venit pentru echilibrarea bugetelor locale	1,047,000	0	1,047,000		259,250	315,750	204,900	287,100
040205	Suma repartizate din Fondul la dispozitia Consiliului Judetean	500,000	0	500,000		197,000	137,000	145,000	80,000
000902	A3. IMPOZITE SI TAXE PE PROPRIETATE	777,100	0	777,100		193,650	196,450	193,450	191,550
0702	Impozite si taxe pe proprietate	777,100	0	777,100		193,650	196,450	193,450	191,550
070201	Impozit si taxa pe cladiri	351,800	0	351,800		87,250	92,050	87,250	85,250
07020101	Impozit pe cladiri de la persoane fizice	154,800	0	154,800		38,000	42,800	38,000	38,000
07020102	Impozit si taxa pe cladiri de la persoane juridice	197,000	0	197,000		49,250	49,250	49,250	49,250
070202	Impozit si taxa pe teren	421,300	0	421,300		105,400	105,400	105,200	105,300
07020201	Impozit pe terenuri de la persoane fizice	160,000	0	160,000		40,000	40,000	40,000	40,000
07020202	Impozit si taxa pe teren de la persoane juridice	1,300	0	1,300		400	400	200	300
07020203	Impozitul pe terenul din extravilan	260,000	0	260,000		65,000	65,000	65,000	65,000

Cod Indicator	Denumire indicatori	Prevederi anuale					Prevederi trimestriale						
		Buget initial	Influenta +/-	Buget rectificat	din care credite bugetare destinate stingerii platilor restante	Trim I	Trim II	Trim III	Trim IV				
		1=5+6+7+8	2	3	4	5	6	7	8				
B	A												
070203	Taxe judiciare de timbru si alte taxe de timbru	2,000	0	2,000		500	500	500					
070250	Alte impozite si taxe pe proprietate	2,000	0	2,000		500	500	500					
001002	A4. IMPOZITE SI TAXE PE BUNURI SI SERVICII	2,264,500	0	2,264,500		571,400	619,400	527,900					
1102	Sume defalcate din TVA	1,953,000	0	1,953,000		493,000	541,000	445,000					
110202	Sume defalcate din taxa pe valoarea adaugata pentru finantarea cheltuielilor descentralizate la nivelul comunelor, oraselor, municipiilor, sectoarelor si Municipiului Bucuresti	1,953,000	0	1,953,000		493,000	541,000	445,000					
1602	Taxe pe utilizarea bunurilor, autorizarea utilizarii bunurilor sau pe desfasurarea de activitati	311,500	0	311,500		78,400	78,400	82,900					
160202	Impozit pe mijloacele de transport	270,000	0	270,000		67,500	67,500	67,500					
16020201	Impozit pe mijloacele de transport deținute de persoane fizice	144,000	0	144,000		36,000	36,000	36,000					
16020202	Impozit pe mijloacele de transport deținute de persoane juridice	126,000	0	126,000		31,500	31,500	31,500					
160203	Taxe si tarife pentru eliberarea de licente si autorizatii de functionare	3,000	0	3,000		900	900	900					
160250	Alte taxe pe utilizarea bunurilor, autorizarea utilizarii bunurilor sau pe desfasurare de activitati	38,500	0	38,500		10,000	10,000	14,500					
001102	A6. ALTE IMPOZITE SI TAXE FISCALE	1,000	0	1,000		500	500	0					
1802	Alte impozite si taxe fiscale	1,000	0	1,000		500	500	0					
180250	Alte impozite si taxe	1,000	0	1,000		500	500	0					
001202	C. VENITURI NEFISCALE	342,250	0	342,250		84,750	71,500	115,550					
001302	C1. VENITURI DIN PROPRIETATE	257,950	0	257,950		62,950	50,000	93,000					
3002	Venituri din proprietate	257,950	0	257,950		62,950	50,000	93,000					
300205	Venituri din concesiuni si inchirieri	257,950	0	257,950		62,950	50,000	93,000					
30020530	Alte venituri din concesiuni si inchirieri de catre institutiile publice	257,950	0	257,950		62,950	50,000	93,000					
001402	C2. VANZARI DE BUNURI SI SERVICII	84,300	0	84,300		21,800	21,500	22,550					
3502	Amenzi, penalitati si confiscari	36,000	0	36,000		9,500	9,500	10,550					
350201	Venituri din amenzi si alte sanctiuni aplicate potrivit dispozitiilor legale	30,000	0	30,000		7,500	7,500	8,550					
35020102	Venituri din amenzi si alte sanctiuni aplicate de catre alte institutii de specialitate	30,000	0	30,000		7,500	7,500	8,550					
350250	Alte amenzi, penalitati si confiscari	6,000	0	6,000		2,000	2,000	2,000					
3602	Diverse venituri	48,300	0	48,300		12,300	12,000	12,000					
360250	Alte venituri	48,300	0	48,300		12,300	12,000	12,000					

Cod Indicator	Denumire indicatori	Prevederi anuale						Prevederi trimestriale					
		Buget initial	Influenta + / -	Buget rectificat	din care credite bugetare destinate stingerii platilor restante	Trim I	Trim II	Trim III	Trim IV				
		1=5+6+7+8	2	3	4	5	6	7	8				
B	A												
370203	Varsaminte din sectiunea de functionare pentru finantarea sectiunii de dezvoltare a bugetului local (cu semnul minus)	-399,000	0	-399,000		-51,000	-233,000	-17,000	-98,000				
370204	Varsaminte din sectiunea de functionare	399,000	0	399,000		51,000	233,000	17,000	98,000				
001702	V. SUBVENTII	12,143,350	194,200	12,337,550		6,395,200	5,055,450	457,150	429,750				
001802	SUBVENTII DE LA ALTE NIVELE ALE ADMINISTRATIEI PUBLICE	12,143,350	194,200	12,337,550		6,395,200	5,055,450	457,150	429,750				
4202	Subventii de la bugetul de stat	12,053,350	194,200	12,247,550		6,305,200	5,055,450	457,150	429,750				
001902	A. De capital	724,700	194,200	918,900		724,700	194,200	0	0				
420205	Planuri si regulamente de urbanism	0	194,200	194,200		0	194,200	0	0				
002002	B. Curente	11,328,650	0	11,328,650		5,580,500	4,861,250	457,150	429,750				
420234	Subventii pentru acordarea ajutorului pentru incalzirea locuintei si a suplimentului pentru energie alocate pentru consumul de combustibili solizi si/sau petrolieri.	152,950	0	152,950		60,500	41,250	40,450	10,750				
420241	Subventii din bugetul de stat pentru finantarea sanatatii	64,700	0	64,700		17,000	17,000	13,700	17,000				
420265	Finantarea Programului National de Dezvoltare Locala	1,611,000	0	1,611,000		403,000	403,000	403,000	402,000				
420287	Subventii de la bugetul de stat catre bugetele locale pentru Programul national de investitii Anghel Saligny.	9,500,000	0	9,500,000		5,100,000	4,400,000	0	0				
420288	Alocari de sume din PNRR aferente asistentei financiare nerambursabile	724,700	0	724,700		724,700	0	0	0				
42028801	Fonduri europene nerambursabile	609,000	0	609,000		609,000	0	0	0				
42028803	Sume aferente TVA	115,700	0	115,700		115,700	0	0	0				
4302	Subventii de la alte administratii	90,000	0	90,000		90,000	0	0	0				
430234	Sume alocate din bugetul ANCPPI pentru finantarea lucrarilor de inregistrare sistematica din cadrul Programului national de cadastru si carte funciara	90,000	0	90,000		90,000	0	0	0				
43023401	Sume alocate din bugetul ANCPPI pentru finantarea lucrarilor de inregistrare sistematica din cadrul Programului national de cadastru si carte funciara	90,000	0	90,000		90,000	0	0	0				
4802	Sume primite de la UE/alti donatori in contul platilor efectuate si prefinantari aferente cadrului financiar 2014-2020	52,000	0	52,000		52,000	0	0	0				
480204	Programe din Fondul European Agricol de Dezvoltare Rurala (FEADR)	52,000	0	52,000		52,000	0	0	0				
48020401	Sume primite in contul platilor efectuate in anul curent	52,000	0	52,000		52,000	0	0	0				
4902	TOTAL CHELTUIELI	18,801,200	201,900	19,003,100		8,515,500	6,853,500	2,064,200	1,569,900				
01	CHELTUIELI CURENTE	6,733,200	7,700	6,740,900		2,605,500	1,543,300	1,493,200	1,098,900				

Cod Indicator	Denumire indicatori	Prevederi anuale					Prevederi trimestriale			
		Buget initial	Influenta +/-	Buget rectificat	din care credite bugetare destinate stingerii platilor restante	Trim I	Trim II	Trim III	Trim IV	
B	A	1=5+6+7+8	2	3	4	5	6	7	8	
10	TITLUL I CHELTUIELI DE PERSONAL	2,188,500	0	2,188,500	0	550,700	606,300	559,100	472,400	
1001	Cheltuieli salariale in bani	2,083,800	0	2,083,800	0	536,900	542,000	544,900	460,000	
100101	Salarii de baza	1,844,300	0	1,844,300	0	479,000	480,100	483,100	402,100	
100112	Indemnizatii platite unor persoane din afara unitatii	118,000	0	118,000	0	28,000	30,000	30,000	30,000	
100117	Indemnizatii de hrana	121,500	0	121,500	0	29,900	31,900	31,800	27,900	
1002	Cheltuieli salariale in natura	51,200	0	51,200	0	0	51,200	0	0	
100206	Vouchere de vacanta	51,200	0	51,200	0	0	51,200	0	0	
1003	Contributii	53,500	0	53,500	0	13,800	13,100	14,200	12,400	
100307	Contributia asiguratorie pentru munca	53,500	0	53,500	0	13,800	13,100	14,200	12,400	
20	TITLUL II BUNJURI SI SERVICII	2,146,700	7,700	2,154,400	0	806,100	509,700	569,100	269,500	
2001	Bunuri si servicii	1,352,750	7,700	1,360,450	0	512,850	378,000	265,700	203,900	
200101	Furnituri de birou	18,500	0	18,500	0	5,650	4,750	4,550	3,550	
200102	Materiale pentru curatenie	26,600	0	26,600	0	8,150	7,450	4,050	6,950	
200103	Încalzit, iluminat si forta motrica	307,100	0	307,100	0	131,100	68,400	53,800	53,800	
200104	Apa, canal si salubritate	15,400	0	15,400	0	5,850	3,350	3,350	2,850	
200105	Carburanti, lubrifianti si combustibili alternativi	63,000	0	63,000	0	22,500	21,500	13,000	6,000	
200106	Piese de schimb	8,200	0	8,200	0	2,900	1,900	2,700	700	
200107	Transport	95,000	0	95,000	0	30,000	30,000	20,000	15,000	
200108	Posta, telecomunicatii, radio, tv, internet	68,500	0	68,500	0	17,700	17,600	16,900	16,300	
200109	Materiale si prestari de servicii cu caracter functional	85,550	0	85,550	0	23,500	20,500	20,250	21,300	
200130	Alte bunuri si servicii pentru intretinere si functionare	664,900	7,700	672,600	0	265,500	202,550	127,100	77,450	
2002	Reparatii curente	12,500	0	12,500	0	4,800	5,000	1,500	1,200	
2005	Bunuri de natura obiectelor de inventar	57,500	0	57,500	0	25,500	9,000	13,000	10,000	
200530	Alte obiecte de inventar	57,500	0	57,500	0	25,500	9,000	13,000	10,000	
2006	Deplasari, detasari, transferari	19,700	0	19,700	0	6,700	4,600	6,000	2,400	
200601	Deplasari interne, detasari, transferari	19,700	0	19,700	0	6,700	4,600	6,000	2,400	
2011	Carti, publicatii si materiale documentare	17,000	0	17,000	0	5,000	2,000	9,000	1,000	
2013	Pregatire profesionala	41,000	0	41,000	0	24,000	7,000	6,000	4,000	
2014	Protectia muncii	17,000	0	17,000	0	4,800	3,800	5,200	3,200	



Cod Indicator	Denumire indicatori	Prevederi anuale				Prevederi trimestriale			
		Buget initial	Influenta +/-	Buget rectificat	din care credite bugetare destinate stingerii platilor restante	Trim I	Trim II	Trim III	Trim IV
B	A	1=5+6+7+8	2	3	4	5	6	7	8
2030	Alte cheltuieli	629,250	0	629,250	0	222,450	100,300	262,700	43,800
203003	Prime de asigurare non-viata	12,900	0	12,900	0	11,900	0	1,000	0
203030	Alte cheltuieli cu bunuri si servicii	616,350	0	616,350	0	210,550	100,300	261,700	43,800
51	TITLUL VI TRANSFERURI INTRE UNITATI ALE ADMINISTRATIEI PUBLICE	43,000	0	43,000	0	43,000	0	0	0
5101	Transferuri curente	43,000	0	43,000	0	43,000	0	0	0
510170	Transferuri acordate in baza contractelor de parteneriat sau asociere	43,000	0	43,000	0	43,000	0	0	0
57	TITLUL IX ASISTENTA SOCIALA	1,550,300	0	1,550,300	0	401,000	427,300	365,000	357,000
5702	Ajutoare sociale	1,550,300	0	1,550,300	0	401,000	427,300	365,000	357,000
570201	Ajutoare sociale in numerar	1,343,300	0	1,343,300	0	366,000	345,300	330,000	302,000
570205	Support alimentar	207,000	0	207,000	0	35,000	82,000	35,000	55,000
58	TITLUL X PROIECTE CU FINANTARE DIN FONDURI EXTERNE NERAMBURSABILE AFERENTE CADRULUI FINANCIAR 2014- 2020	80,000	0	80,000	0	80,000	0	0	0
5804	Programe din Fondul European Agricol de Dezvoltare Rurala (FEADR)	80,000	0	80,000	0	80,000	0	0	0
580402	Finantare externa nerambursabila	58,000	0	58,000	0	58,000	0	0	0
580403	Cheltuieli neeligibile	22,000	0	22,000	0	22,000	0	0	0
60	TITLUL XII PROIECTE CU FINANTARE DIN SUMELE REPREZENTAND ASISTENTA FINANCIARA NERAMBURSABILA AFERENTA PNRR	724,700	0	724,700	0	724,700	0	0	0
6001	Fonduri europene nerambursabile	609,000	0	609,000	0	609,000	0	0	0
6003	Surse aferente TVA	115,700	0	115,700	0	115,700	0	0	0
70	CHELTUIELI DE CAPITAL	12,068,000	194,200	12,262,200	0	5,910,000	5,310,200	571,000	471,000
71	TITLUL XV ACTIVE NEFINANCIARE	12,068,000	194,200	12,262,200	0	5,910,000	5,310,200	571,000	471,000
7101	Active fixe	11,660,000	194,200	11,854,200	0	5,792,000	5,020,200	571,000	471,000
710101	Constructii	9,500,000	0	9,500,000	0	5,100,000	4,400,000	0	0
710104	Microbuze scoolare	1,611,000	0	1,611,000	0	403,000	293,000	483,000	432,000
710130	Alte active fixe	549,000	194,200	743,200	0	289,000	327,200	88,000	39,000
7103	Reparatii capitale aferente activelor fixe	408,000	0	408,000	0	118,000	290,000	0	0
5002	Partea I-a Servicii publice generale	4,022,600	194,500	4,217,100	0	1,168,000	1,015,100	1,153,000	881,000
5102	Autoritati publice si actiuni externe	4,022,600	194,500	4,217,100	0	1,168,000	1,015,100	1,153,000	881,000
01	CHELTUIELI CURENTE	2,401,600	300	2,401,900	0	765,000	527,900	670,000	439,000
10	TITLUL I CHELTUIELI DE PERSONAL	1,309,100	0	1,309,100	0	321,700	344,000	321,700	321,700

Cod Indicator	Denumire indicatori	Prevederi anuale					Prevederi trimestriale			
		Buget initial	Influenta +/-	Buget rectificat	din care credite bugetare destinate stingerii platilor restante	Trim I	Trim II	Trim III	Trim IV	
B	A	1=5+6+7+8	2	3	4	5	6	7	8	
1001	Cheltuieli salariale in bani	1,256,000	0	1,256,000	0	314,000	314,000	314,000	314,000	
100101	Salarii de baza	1,085,200	0	1,085,200	0	275,200	270,000	270,000	270,000	
100112	Indemnizatii platite unor persoane din afara unitatii	118,000	0	118,000	0	28,000	30,000	30,000	30,000	
100117	Indemnizatii de hrana	52,800	0	52,800	0	10,800	14,000	14,000	14,000	
1002	Cheltuieli salariale in natura	22,400	0	22,400	0	0	22,400	0	0	
100206	Vouchere de vacanta	22,400	0	22,400	0	0	22,400	0	0	
1003	Contributii	30,700	0	30,700	0	7,700	7,600	7,700	7,700	
100307	Contributia asiguratorie pentru munca	30,700	0	30,700	0	7,700	7,600	7,700	7,700	
20	TITLUL II BUNURI SI SERVICII	1,012,500	300	1,012,800	0	363,300	183,900	348,300	117,300	
2001	Bunuri si servicii	270,800	300	271,100	0	98,600	62,800	57,400	52,300	
200101	Furnituri de birou	13,800	0	13,800	0	4,100	3,700	3,500	2,500	
200102	Materiale pentru curatenie	18,000	0	18,000	0	5,000	5,300	2,900	4,800	
200103	Încalzit, iluminat si forta motrica	54,000	0	54,000	0	35,000	7,000	8,000	4,000	
200104	Apa, canal si salubritate	10,000	0	10,000	0	4,000	2,000	2,000	2,000	
200105	Carburanti, lubrifianti si combustibili alternativi	10,000	0	10,000	0	5,000	2,000	1,500	1,500	
200106	Piese de schimb	2,000	0	2,000	0	500	500	500	500	
200108	Posta, telecomunicatii, radio, tv, internet	64,000	0	64,000	0	16,000	16,000	16,000	16,000	
200109	Materiale si prestari de servicii cu caracter functional	75,000	0	75,000	0	21,000	18,000	18,000	18,000	
200130	Alte bunuri si servicii pentru întretinere si functionare	24,000	300	24,300	0	8,000	8,300	5,000	3,000	
2002	Reparatii curente	5,000	0	5,000	0	2,000	1,000	1,000	1,000	
2005	Bunuri de natura obiectelor de inventar	48,000	0	48,000	0	20,000	8,000	10,000	10,000	
200530	Alte obiecte de inventar	48,000	0	48,000	0	20,000	8,000	10,000	10,000	
2006	Daplasari, detasari, transferari	17,000	0	17,000	0	5,800	3,800	5,200	2,200	
200601	Deplasari interne, detasari, transferari	17,000	0	17,000	0	5,800	3,800	5,200	2,200	
2011	Carti, publicatii si materiale documentare	14,000	0	14,000	0	5,000	2,000	6,000	1,000	
2013	Pregatire profesionala	29,000	0	29,000	0	13,000	5,000	5,000	6,000	
2014	Protectia muncii	9,000	0	9,000	0	3,000	2,000	2,000	2,000	
2030	Alte cheltuieli	619,700	0	619,700	0	215,900	99,300	261,700	42,800	
203003	Prime de asigurare non-viata	9,900	0	9,900	0	8,900	0	1,000	0	

Cod Indicator	Denumire indicatori	Prevederi anuale						Prevederi trimestriale						
		Buget initial	Influenta + / -	Buget rectificat	din care credite bugetare destinate stingerii platilor restante	Trim I	Trim II	Trim III	Trim IV					
		1=5+6+7+8	2	3	4	5	6	7	8					
B	A													
203030	Alte cheltuieli cu bunuri si servicii	609,800	0	609,800	0	207,000	99,300	260,700	42,800					
58	TITLUL X PROIECTE CU FINANTARE DIN FONDURI EXTERNE NERAMBURSABILE AFERENTE CADRULUI FINANCIAR 2014- 2020	80,000	0	80,000	0	80,000	0	0	0					
5804	Programe din Fondul European Agricol de Dezvoltare Rurala (FEADR)	80,000	0	80,000	0	80,000	0	0	0					
580402	Finantare externa nerambursabila	58,000	0	58,000	0	58,000	0	0	0					
580403	Cheltuieli neeligibile	22,000	0	22,000	0	22,000	0	0	0					
70	CHELTUIELI DE CAPITAL	1,621,000	194,200	1,815,200	0	403,000	487,200	483,000	442,000					
71	TITLUL XV ACTIVE NEFINANCIARE	1,621,000	194,200	1,815,200	0	403,000	487,200	483,000	442,000					
7101	Active fixe	1,621,000	194,200	1,815,200	0	403,000	487,200	483,000	442,000					
710104	Microbuze scolare	1,611,000	0	1,611,000	0	403,000	487,200	483,000	442,000					
710130	Alte active fixe	10,000	194,200	204,200	0	0	194,200	0	0					
510201	Autoritati executive si legislative	4,022,600	194,500	4,217,100	0	1,168,000	1,015,100	1,153,000	881,000					
51020103	Autoritati executive	4,022,600	194,500	4,217,100	0	1,168,000	1,015,100	1,153,000	881,000					
5902	Partea a II-a Aparare, Ordine Publica si Siguranta Nationala	21,000	0	21,000	0	21,000	4,000	3,400	2,600					
6102	Ordine publica si siguranta nationala	21,000	0	21,000	0	21,000	4,000	3,400	2,600					
01	CHELTUIELI CURENTE	21,000	0	21,000	0	21,000	4,000	3,400	2,600					
20	TITLUL II BUNURI SI SERVICII	21,000	0	21,000	0	21,000	4,000	3,400	2,600					
2001	Bunuri si servicii	7,500	0	7,500	0	2,200	2,000	1,900	1,400					
200105	Carburanti, lubrifianti si combustibili alternativi	2,000	0	2,000	0	7,500	500	500	500					
200106	Piese de schimb	1,200	0	1,200	0	2,000	400	200	200					
200109	Materiale si prestari de servicii cu caracter functional	1,550	0	1,550	0	500	500	250	300					
200130	Alte bunuri si servicii pentru intretinere si functionare	2,750	0	2,750	0	800	600	950	400					
2002	Reparatii curente	2,500	0	2,500	0	800	1,000	500	200					
2005	Bunuri de natura obiectelor de inventar	4,500	0	4,500	0	4,500	0	0	0					
200530	Alte obiecte de inventar	4,500	0	4,500	0	4,500	0	0	0					
2030	Alte cheltuieli	6,500	0	6,500	0	3,500	1,000	1,000	1,000					
203030	Alte cheltuieli cu bunuri si servicii	6,500	0	6,500	0	3,500	1,000	1,000	1,000					
610205	Protectie civila si protectia contra incendiilor	21,000	0	21,000	0	11,000	4,000	3,400	2,600					
6302	Partea a III-a Cheltuieli Social - Culturale	3,583,600	0	3,583,600	0	1,541,500	812,000	678,800	551,300					
6502	Invatamant	1,244,700	0	1,244,700	0	875,400	169,700	103,500	96,100					

Cod Indicator	Denumire indicatori	Prevederi anuale				Prevederi trimestriale			
		Buget initial 1=5+6+7+8	Influenta +/- 2	Buget rectificat 3	din care credite bugetare destinate stingerii platilor restante 4	Trim I	Trim II	Trim III	Trim IV
B	A								
01	CHELTUIELI CURENTE	1,221,700	0	1,221,700	0	865,400	169,700	90,500	96,100
20	TITLUL II BUNURI SI SERVICII	285,000	0	285,000	0	104,700	85,700	54,500	40,100
2001	Bunuri si servicii	262,500	0	262,500	0	96,200	78,200	49,500	38,600
200101	Furnituri de birou	4,500	0	4,500	0	1,500	1,000	1,000	1,000
200102	Materiale pentru curatenie	8,000	0	8,000	0	3,000	2,000	1,000	2,000
200103	Încalzit, iluminat si forta motrica	50,000	0	50,000	0	30,000	10,000	5,000	5,000
200104	Apa, canal si salubritate	4,000	0	4,000	0	1,500	1,000	1,000	500
200105	Carburanti, lubrifianti si combustibili alternativi	34,000	0	34,000	0	10,000	15,000	5,000	4,000
200106	Piese de schimb	5,000	0	5,000	0	2,000	1,000	2,000	0
200107	Transport	95,000	0	95,000	0	30,000	30,000	20,000	15,000
200108	Posta, telecomunicatii, radio, tv, internet	3,000	0	3,000	0	1,200	1,200	500	100
200109	Materiale si prestari de servicii cu caracter functional	9,000	0	9,000	0	2,000	2,000	2,000	3,000
200130	Alte bunuri si servicii pentru întretinere si functionare	50,000	0	50,000	0	15,000	15,000	12,000	8,000
2002	Reparatii curente	5,000	0	5,000	0	2,000	3,000	0	0
2005	Bunuri de natura obiectelor de inventar	5,000	0	5,000	0	1,000	1,000	3,000	0
200530	Alte obiecte de inventar	5,000	0	5,000	0	1,000	1,000	3,000	0
2006	Daplasari, detasari, transferari	1,500	0	1,500	0	500	500	500	0
200601	Deplasari interne, detasari, transferari	1,500	0	1,500	0	500	500	500	0
2013	Pregatire profesionala	5,000	0	5,000	0	1,000	2,000	1,000	1,000
2014	Protectia muncii	3,000	0	3,000	0	1,000	1,000	500	500
2030	Alte cheltuieli	3,000	0	3,000	0	3,000	0	0	0
203003	Prime de asigurare non-viata	3,000	0	3,000	0	3,000	0	0	0
57	TITLUL IX ASISTENTA SOCIALA	212,000	0	212,000	0	36,000	84,000	36,000	56,000
5702	Ajutoare sociale	212,000	0	212,000	0	36,000	84,000	36,000	56,000
570201	Ajutoare sociale in numerar	5,000	0	5,000	0	1,000	2,000	1,000	1,000
570205	Suport alimentar	207,000	0	207,000	0	35,000	82,000	35,000	55,000
60	TITLUL XII PROIECTE CU FINANTARE DIN SUMELE REPREZENTAND ASISTENTA FINANCIARA NERAMBURSABILA AFERENTA PNRR	724,700	0	724,700	0	724,700	0	0	0
6001	Fonduri europene nerambursabile	609,000	0	609,000	0	609,000	0	0	0
6003	Sume aferente TVA	115,700	0	115,700	0	115,700	0	0	0

Cod Indicator	Denumire indicatori	Prevederi anuale				Prevederi trimestriale			
		Buget initial	Influenta + / -	Buget rectificat	din care credite bugetare destinate stingerii platilor restante	Trim I	Trim II	Trim III	Trim IV
B	A	1=5+6+7+8	2	3	4	5	6	7	8
70	CHELTUIELI DE CAPITAL	23,000	0	23,000	0	10,000	0	13,000	0
71	TITLUL XV ACTIVE NEFINANCIARE	23,000	0	23,000	0	10,000	0	13,000	0
7101	Active fixe	23,000	0	23,000	0	10,000	0	13,000	0
710130	Alte active fixe	23,000	0	23,000	0	10,000	0	13,000	0
650204	Invatamant secundar	290,000	0	290,000	0	105,700	87,700	55,500	41,100
65020401	Invatamant secundar inferior	290,000	0	290,000	0	105,700	87,700	55,500	41,100
650211	Servicii auxiliare pentru educatie	207,000	0	207,000	0	35,000	82,000	35,000	55,000
65021130	Alte servicii auxiliare	207,000	0	207,000	0	35,000	82,000	35,000	55,000
650250	Alte cheltuieli in domeniul invatamantului	747,700	0	747,700	0	734,700	0	13,000	0
6602	Sanatate	101,000	0	101,000	0	46,000	24,000	20,000	11,000
01	CHELTUIELI CURENTE	76,000	0	76,000	0	21,000	24,000	20,000	11,000
10	TITLUL I CHELTUIELI DE PERSONAL	73,300	0	73,300	0	20,800	21,800	19,800	10,900
1001	Cheltuieli salariale in bani	69,700	0	69,700	0	19,900	19,700	19,500	10,600
100101	Salarii de baza	63,000	0	63,000	0	18,000	18,000	18,000	9,000
100117	Indemnitatii de hrana	6,700	0	6,700	0	1,900	1,700	1,500	1,600
1002	Cheltuieli salariale in natura	1,600	0	1,600	0	0	1,600	0	0
100206	Vouchere de vacanta	1,600	0	1,600	0	0	1,600	0	0
1003	Contributii	2,000	0	2,000	0	900	500	300	300
100307	Contributia asiguratorie pentru munca	2,000	0	2,000	0	900	500	300	300
20	TITLUL II BUNURI SI SERVICII	2,700	0	2,700	0	200	2,200	200	100
2001	Bunuri si servicii	2,000	0	2,000	0	0	2,000	0	0
200130	Alte bunuri si servicii pentru intretinere si functionare	2,000	0	2,000	0	0	2,000	0	0
2006	Deplasari, detasari, transferari	700	0	700	0	200	200	200	100
200601	Deplasari interne, detasari, transferari	700	0	700	0	200	200	200	100
70	CHELTUIELI DE CAPITAL	25,000	0	25,000	0	25,000	0	0	0
71	TITLUL XV ACTIVE NEFINANCIARE	25,000	0	25,000	0	25,000	0	0	0
7103	Reparatii capitale aferente activelor fixe	25,000	0	25,000	0	25,000	0	0	0
660250	Alte cheltuieli in domeniul sanatatii	101,000	0	101,000	0	46,000	24,000	20,000	11,000
66025050	Alte institutii si actiuni sanitare	101,000	0	101,000	0	46,000	24,000	20,000	11,000

Cod Indicator	Denumire indicatori	Prevederi anuale				Prevederi trimestriale			
		Buget initial	Influenta +/-	Buget rectificat	din care credite bugetare destinate stingerii platilor restante	Trim I	Trim II	Trim III	Trim IV
B	A	1=5+6+7+8	2	3	4	5	6	7	8
6702	Cultura, recreere si religie	161,400	0	161,400	0	59,500	54,800	29,600	17,500
01	CHELTUIELI CURENTE	161,400	0	161,400	0	59,500	54,800	29,600	17,500
10	TITLUL I CHELTUIELI DE PERSONAL	76,900	0	76,900	0	19,600	20,300	22,900	14,100
1001	Cheルトeile salariale in bani	71,400	0	71,400	0	18,800	18,200	21,200	13,200
100101	Salarii de baza	66,400	0	66,400	0	17,400	17,000	20,000	12,000
100117	Indemnizatii de hrana	5,000	0	5,000	0	1,400	1,200	1,200	1,200
1002	Cheルトeile salariale in natura	1,600	0	1,600	0	0	1,600	0	0
100206	Vouchere de vacanta	1,600	0	1,600	0	0	1,600	0	0
1003	Contributiile	3,900	0	3,900	0	800	500	1,700	900
100307	Contributia asiguratorie pentru munca	3,900	0	3,900	0	800	500	1,700	900
20	TITLUL II BUNURI SI SERVICII	84,500	0	84,500	0	39,900	34,500	6,700	3,400
2001	Bunuri si servicii	77,950	0	77,950	0	35,850	33,600	2,900	5,600
200101	Furnituri de birou	200	0	200	0	50	50	50	50
200102	Materiale pentru curatenie	600	0	600	0	150	150	150	150
200103	Încalzit, iluminat si forta motrica	10,000	0	10,000	0	3,000	1,400	800	4,800
200104	Apa, canal si salubritate	1,400	0	1,400	0	350	350	350	350
200108	Posta, telecomunicatii, radio, tv, internet	1,500	0	1,500	0	500	400	400	200
200130	Alte bunuri si servicii pentru întretinere si functionare	64,250	0	64,250	0	31,800	31,250	1,150	50
2006	Daplasari, detasari, transferari	500	0	500	0	200	100	100	100
200601	Deplasari interne, detasari, transferari	500	0	500	0	200	100	100	100
2011	Carti, publicatii si materiale documentare	3,000	0	3,000	0	0	0	3,000	0
2013	Pregatire profesionala	0	0	0	0	3,000	0	0	-3,000
2014	Protectia muncii	3,000	0	3,000	0	800	800	700	700
2030	Alte cheltuieli	50	0	50	0	50	0	0	0
203030	Alte cheltuieli cu bunuri si servicii	50	0	50	0	50	0	0	0
670203	Servicii culturale	101,400	0	101,400	0	29,500	24,800	29,600	17,500
67020302	Biblioteci publice comunale, orasenesi, municipale	93,000	0	93,000	0	26,000	23,000	28,000	16,000
67020306	Casa de cultura	2,900	0	2,900	0	800	800	700	600
67020307	Camine culturale	2,500	0	2,500	0	1,900	200	200	200

Cod Indicator	Denumire indicatori	Prevederi anuale					Prevederi trimestriale			
		Buget initial	Influenta + / -	Buget rectificat	din care credite bugetare destinate stingerii platilor restante	Trim I	Trim II	Trim III	Trim IV	
B	A	1=5+6+7+8	2	3	4	5	6	7	8	
67020330	Alte servicii culturale	3,000	0	3,000	0	800	800	700	700	
670206	Servicii religioase	60,000	0	60,000	0	30,000	30,000	0	0	
6802	Asigurari si asistenta sociala	2,076,500	0	2,076,500	0	560,600	563,500	525,700	426,700	
01	CHELTUIELI CURENTE	2,076,500	0	2,076,500	0	560,600	563,500	525,700	426,700	
10	TITLUL I CHELTUIELI DE PERSONAL	729,200	0	729,200	0	188,600	220,200	194,700	125,700	
1001	Cheltuieli salariale in bani	686,700	0	686,700	0	184,200	190,100	190,200	122,200	
100101	Salarii de baza	629,700	0	629,700	0	168,400	175,100	175,100	111,100	
100117	Indemnizatii de hrana	57,000	0	57,000	0	15,800	15,000	15,100	11,100	
1002	Cheltuieli salariale in natura	25,600	0	25,600	0	0	25,600	0	0	
100206	Vouchere de vacanta	25,600	0	25,600	0	0	25,600	0	0	
1003	Contributii	16,900	0	16,900	0	4,400	4,500	4,500	3,500	
100307	Contributia asiguratorie pentru munca	16,900	0	16,900	0	4,400	4,500	4,500	3,500	
20	TITLUL II BUNURI SI SERVICII	9,000	0	9,000	0	7,000	0	2,000	0	
2013	Pregatire profesionala	7,000	0	7,000	0	7,000	0	0	0	
2014	Protectia muncii	2,000	0	2,000	0	0	0	2,000	0	
57	TITLUL IX ASISTENTA SOCIALA	1,338,300	0	1,338,300	0	365,000	343,300	329,000	301,000	
5702	Ajutoare sociale	1,338,300	0	1,338,300	0	365,000	343,300	329,000	301,000	
570201	Ajutoare sociale in numerar	1,338,300	0	1,338,300	0	365,000	343,300	329,000	301,000	
680205	Asistenta sociala in caz de boli si invaliditati	1,772,200	0	1,772,200	0	521,000	520,200	484,000	247,000	
68020502	Asistenta sociala in caz de invaliditate	1,772,200	0	1,772,200	0	521,000	520,200	484,000	247,000	
680206	Asistenta sociala pentru familie si copii	81,300	0	81,300	0	14,600	23,300	21,700	21,700	
680215	Prevenirea excluderii sociale	223,000	0	223,000	0	25,000	20,000	20,000	158,000	
68021501	Ajutor social	223,000	0	223,000	0	25,000	20,000	20,000	158,000	
690200	Partea a IV-a Servicii si dezvoltare publica, Locuinte, Mediu si Ape	854,000	7,400	861,400	0	425,000	208,400	133,000	95,000	
7002	Locuinte, servicii si dezvoltare publica	781,000	7,400	788,400	0	367,000	203,400	128,000	90,000	
01	CHELTUIELI CURENTE	265,000	7,400	272,400	0	88,000	70,400	53,000	61,000	
20	TITLUL II BUNURI SI SERVICII	265,000	7,400	272,400	0	88,000	70,400	53,000	61,000	
2001	Bunuri si servicii	265,000	7,400	272,400	0	88,000	70,400	53,000	61,000	
200103	Încalzit, Iluminat si forta motrica	193,100	0	193,100	0	63,100	50,000	40,000	40,000	

Cod Indicator	Denumire indicatori	Prevederi anuale				Prevederi trimestriale			
		Buget initial	Influenta + / -	Buget rectificat	din care credite bugetare destinate stingerii platilor restante	Trim I	Trim II	Trim III	Trim IV
B	A	1=5+6+7+8	2	3	4	5	6	7	8
200130	Alte bunuri si servicii pentru intretinere si functionare	71,900	7,400	79,300	0	24,900	20,400	13,000	21,000
70	CHELTUIELI DE CAPITAL	516,000	0	516,000	0	279,000	133,000	75,000	29,000
71	TITLUL XV ACTIVE NEFINANCIARE	516,000	0	516,000	0	279,000	133,000	75,000	29,000
7101	Active fixe	516,000	0	516,000	0	279,000	133,000	75,000	29,000
710130	Alte active fixe	516,000	0	516,000	0	279,000	133,000	75,000	29,000
700205	Alimentare cu apa si amenajari hidrotehnice	204,000	0	204,000	0	204,000	0	0	0
70020501	Alimentare cu apa	204,000	0	204,000	0	204,000	0	0	0
700206	Iluminat public si electrificari rurale	283,000	7,400	290,400	0	88,000	88,400	53,000	61,000
700207	Alimentare cu gaze naturale in localitati	194,000	0	194,000	0	50,000	90,000	50,000	4,000
700250	Alte servicii in domeniile locuintelor, serviciilor si dezvoltarii comunale	100,000	0	100,000	0	25,000	25,000	25,000	25,000
7402	Protectia mediului	73,000	0	73,000	0	58,000	5,000	5,000	5,000
01	CHELTUIELI CURENTE	73,000	0	73,000	0	58,000	5,000	5,000	5,000
20	TITLUL II BUNURI SI SERVICII	30,000	0	30,000	0	15,000	5,000	5,000	5,000
2001	Bunuri si servicii	30,000	0	30,000	0	15,000	5,000	5,000	5,000
200130	Alte bunuri si servicii pentru intretinere si functionare	30,000	0	30,000	0	15,000	5,000	5,000	5,000
51	TITLUL VI TRANSFERURI INTRE UNITATI ALE ADMINISTRATIEI PUBLICE	43,000	0	43,000	0	43,000	0	0	0
5101	Transferuri curente	43,000	0	43,000	0	43,000	0	0	0
510170	Transferuri acordate in baza contractelor de parteneriat sau asociere	43,000	0	43,000	0	43,000	0	0	0
740205	Salubritate si gestiunea deseurilor	73,000	0	73,000	0	58,000	5,000	5,000	5,000
74020501	Salubritate	73,000	0	73,000	0	58,000	5,000	5,000	5,000
7902	Partea a V-a Actiuni economice	10,320,000	0	10,320,000	0	5,370,000	4,814,000	96,000	40,000
8302	Agricultura, silvicultura, piscicultura si vanatoare	200,000	0	200,000	0	50,000	70,000	40,000	40,000
01	CHELTUIELI CURENTE	200,000	0	200,000	0	50,000	70,000	40,000	40,000
20	TITLUL II BUNURI SI SERVICII	200,000	0	200,000	0	50,000	70,000	40,000	40,000
2001	Bunuri si servicii	200,000	0	200,000	0	50,000	70,000	40,000	40,000
200130	Alte bunuri si servicii pentru intretinere si functionare	200,000	0	200,000	0	50,000	70,000	40,000	40,000
830203	Agricultura	200,000	0	200,000	0	50,000	70,000	40,000	40,000
83020330	Alte cheltuieli in domeniul agriculturii	200,000	0	200,000	0	50,000	70,000	40,000	40,000
8402	Transporturi	10,100,000	0	10,100,000	0	5,300,000	4,744,000	56,000	0



Cod Indicator	Denumire indicatori	Prevederi anuale				Prevederi trimestriate			
		Buget initial	Influenta + / -	Buget rectificat	din care credite bugetare destinate stingerii platilor restante	Trim I	Trim II	Trim III	Trim IV
B	A	1=5+6+7+8	2	3	4	5	6	7	8
01	CHELTUIELI CURENTE	217,000	0	217,000	0	107,000	54,000	56,000	0
20	TITLUL II BUNURI SI SERVICII	217,000	0	217,000	0	107,000	54,000	56,000	0
2001	Bunuri si servicii	217,000	0	217,000	0	107,000	54,000	56,000	0
200105	Carburanti, lubrifianti si combustibili alternativi	17,000	0	17,000	0	7,000	4,000	6,000	0
200130	Alte bunuri si servicii pentru intretinere si functionare	200,000	0	200,000	0	100,000	50,000	50,000	0
70	CHELTUIELI DE CAPITAL	9,883,000	0	9,883,000	0	5,193,000	4,690,000	0	0
71	TITLUL XV ACTIVE NEFINANCIARE	9,883,000	0	9,883,000	0	5,193,000	4,690,000	0	0
7101	Active fixe	9,500,000	0	9,500,000	0	5,100,000	4,400,000	0	0
710101	Constructii	9,500,000	0	9,500,000	0	5,100,000	4,400,000	0	0
7103	Reparatii capitale aferente activelor fixe	383,000	0	383,000	0	93,000	290,000	0	0
840203	Transport rutier	10,100,000	0	10,100,000	0	5,300,000	4,744,000	56,000	0
84020301	Drumuri si poduri	10,100,000	0	10,100,000	0	5,300,000	4,744,000	56,000	0
8702	Alte actiuni economice	20,000	0	20,000	0	20,000	0	0	0
01	CHELTUIELI CURENTE	20,000	0	20,000	0	20,000	0	0	0
20	TITLUL II BUNURI SI SERVICII	20,000	0	20,000	0	20,000	0	0	0
2001	Bunuri si servicii	20,000	0	20,000	0	20,000	0	0	0
200130	Alte bunuri si servicii pentru intretinere si functionare	20,000	0	20,000	0	20,000	0	0	0
870250	Alte actiuni economice	20,000	0	20,000	0	20,000	0	0	0
9602	Rezerve, Excedent/Deficit	-586,000	0	-586,000	0	-384,000	-80,000	-151,000	29,000
9702	Rezerve	0	0	0	0	0	0	0	0
9902	Deficit	586,000	0	586,000	0	384,000	80,000	151,000	-29,000
990296	Deficitul sectiunii de functionare	0	0	0	0	0	0	0	0
990297	Deficitul sectiunii de dezvoltare	586,000	0	586,000	0	384,000	80,000	151,000	-29,000
	SECTIUNEA DE FUNCTIONARE								
000102	TOTAL VENITURI	5,928,500	7,700	5,936,200		1,800,800	1,543,300	1,493,200	1,098,900
499002	VENITURI PROPRII	4,066,850	7,700	4,074,550		1,191,300	1,177,050	1,011,050	695,150
000202	J. VENITURI CURENTE	5,620,850	7,700	5,628,550		1,633,300	1,485,050	1,439,050	1,071,150
000302	A. VENITURI FISCALE	5,677,600	7,700	5,685,300		1,599,550	1,646,550	1,340,500	1,098,700

Cod Indicator	Denumire indicatori	Prevederi anuale				Prevederi trimestriate			
		Buget Initial	Influenta + / -	Buget rectificat	din care credite bugetare destinate stingerii platilor restante	Trim I	Trim II	Trim III	Trim IV
B	A	1=5+6+7+8	2	3	4	5	6	7	8
000402	A1. IMPOZIT PE VENIT, PROFIT SI CASTIGURI DIN CAPITAL	2,635,000	7,700	2,642,700		834,000	828,200	619,150	361,350
000602	A1.2. IMPOZIT PE VENIT, PROFIT, SI CASTIGURI DIN CAPITAL DE LA PERSOANE FIZICE	2,635,000	7,700	2,642,700		834,000	828,200	619,150	361,350
0302	Impozit pe venit	31,000	7,700	38,700		5,000	29,700	4,000	0
030218	Impozitul pe veniturile din transferul proprietatilor imobiliare din patrimoniul personal	31,000	7,700	38,700		5,000	29,700	4,000	0
0402	Cote si sume defalcate din impozitul pe venit	2,604,000	0	2,604,000		829,000	798,500	615,150	361,350
040201	Cote defalcate din impozitul pe venit	1,057,000	0	1,057,000		432,750	345,750	264,250	14,250
040204	Sume alocate din cotele defalcate din impozitul pe venit pentru echilibrarea bugetelor locale	1,047,000	0	1,047,000		259,250	315,750	204,900	267,100
040205	Sume repartizate din Fondul la dispozitia Consiliului Judetean	500,000	0	500,000		137,000	137,000	146,000	80,000
000902	A3. IMPOZITE SI TAXE PE PROPRIETATE	777,100	0	777,100		193,650	198,450	193,450	191,550
0702	Impozite si taxe pe proprietate	777,100	0	777,100		193,650	198,450	193,450	191,550
070201	Impozit si taxa pe cladiri	351,800	0	351,800		87,250	92,050	87,250	85,250
07020101	Impozit pe cladiri de la persoane fizice	154,800	0	154,800		38,000	42,800	38,000	36,000
07020102	Impozit si taxa pe cladiri de la persoane juridice	197,000	0	197,000		49,250	49,250	49,250	49,250
070202	Impozit si taxa pe teren	421,300	0	421,300		105,400	105,400	105,200	105,300
07020201	Impozit pe terenuri de la persoane fizice	160,000	0	160,000		40,000	40,000	40,000	40,000
07020202	Impozit si taxa pe teren de la persoane juridice	1,300	0	1,300		400	400	200	300
07020203	Impozitul pe terenul din extravilan	260,000	0	260,000		65,000	65,000	65,000	65,000
070203	Taxe judiciare de timbru si alte taxe de timbru	2,000	0	2,000		500	500	500	500
070250	Alte impozite si taxe pe proprietate	2,000	0	2,000		500	500	500	500
001002	A4. IMPOZITE SI TAXE PE BUNURI SI SERVICII	2,264,500	0	2,264,500		571,400	619,400	527,900	545,800
1102	Sume defalcate din TVA	1,953,000	0	1,953,000		493,000	541,000	445,000	474,000
110202	Sume defalcate din taxa pe valoarea adaugata pentru finantarea cheltuiilor descentralizate la nivelul comunelor, oraselor, municipiilor, sectoarelor si Municipiului Bucuresti	1,953,000	0	1,953,000		493,000	541,000	445,000	474,000
1602	Taxe pe utilizarea bunurilor, autorizarea utilizarii bunurilor sau pe desfasurarea de activitati	311,500	0	311,500		78,400	78,400	82,900	71,800
160202	Impozit pe mijloacele de transport	270,000	0	270,000		67,500	67,500	67,500	67,500
16020201	Impozit pe mijloacele de transport de persoane fizice	144,000	0	144,000		36,000	36,000	36,000	36,000
16020202	Impozit pe mijloacele de transport de persoane juridice	126,000	0	126,000		31,500	31,500	31,500	31,500

Cod Indicator	Denumire indicatori	Prevederi anuale					Prevederi trimestriale						
		Buget initial	Influenta + / -	Buget rectificat	din care credite bugetare destinate stingerii platilor restante	Trim I	Trim II	Trim III	Trim IV				
		1=5+6+7+8	2	3	4	5	6	7	8				
B	A												
160203	Taxe si tarife pentru eliberarea de licente si autorizati de functionare	3,000	0	3,000		900	900	900	300				
160250	Alte taxe pe utilizarea bunurilor, autorizarea utilizarii bunurilor sau pe desfasurare de activitati	38,500	0	38,500		10,000	10,000	14,500	4,000				
001102	A6. ALTE IMPOZITE SI TAXE FISCALE	1,000	0	1,000		500	500	0	0				
1802	Alte impozite si taxe fiscale	1,000	0	1,000		500	500	0	0				
180250	Alte impozite si taxe	1,000	0	1,000		500	500	0	0				
001202	C. VENITURI NEFISCALE	-56,750	0	-56,750		33,750	-161,500	98,550	-27,550				
001302	C1. VENITURI DIN PROPRIETATE	257,950	0	257,950		62,950	50,000	93,000	52,000				
3002	Venituri din proprietate	257,950	0	257,950		62,950	50,000	93,000	52,000				
300205	Venituri din concesiuni si inchirieri	257,950	0	257,950		62,950	50,000	93,000	52,000				
30020530	Alte venituri din concesiuni si inchirieri de catre institutiile publice	257,950	0	257,950		62,950	50,000	93,000	52,000				
001402	C2. VANZARI DE BUNURI SI SERVICII	-314,700	0	-314,700		-29,200	-211,500	5,550	-79,550				
3502	Amenzi, penalitati si confiscari	36,000	0	36,000		9,500	9,500	10,550	6,450				
350201	Venituri din amenzi si alte sanctiuni aplicate potrivit dispozitiilor legale	30,000	0	30,000		7,500	7,500	8,550	6,450				
35020102	Venituri din amenzi si alte sanctiuni aplicate de catre alte institutii de specialitate	30,000	0	30,000		7,500	7,500	8,550	6,450				
350250	Alte amenzi, penalitati si confiscari	6,000	0	6,000		2,000	2,000	2,000	0				
3602	Diverse venituri	48,300	0	48,300		12,300	12,000	12,000	12,000				
360250	Alte venituri	48,300	0	48,300		12,300	12,000	12,000	12,000				
3702	Transferuri voluntare, altele decat subventiile	-399,000	0	-399,000		-51,000	-233,000	-17,000	-98,000				
370203	Varsaminte din sectiunea de functionare pentru finantarea sectiunii de dezvoltare a bugetului local (cu semnul minus)	-399,000	0	-399,000		-51,000	-233,000	-17,000	-98,000				
001702	IV. SUBVENTII	307,650	0	307,650		167,500	58,250	54,150	27,750				
001802	SUBVENTII DE LA ALTE NIVELE ALE ADMINISTRATIEI PUBLICE	307,650	0	307,650		167,500	58,250	54,150	27,750				
4202	Subventii de la bugetul de stat	217,650	0	217,650		77,500	58,250	54,150	27,750				
002002	B. Curente	217,650	0	217,650		77,500	58,250	54,150	27,750				
420234	Subventii pentru acordarea ajutorului pentru incalzirea locuintei si a suplimentului pentru energie alocate pentru consumul de combustibili solizi si/sau petrolieri.	152,950	0	152,950		60,500	41,250	40,450	10,750				
420241	Subventii din bugetul de stat pentru finantarea sanatatii	64,700	0	64,700		17,000	17,000	13,700	17,000				
4302	Subventii de la alte administratii	90,000	0	90,000		90,000	0	0	0				

Cod Indicator	Denumire Indicatori	Prevederi anuale					Prevederi trimestriale			
		Buget initial	Influenta + / -	Buget rectificat	din care credite bugetare destinate stingerii platilor restante	Trim I	Trim II	Trim III	Trim IV	
B	A	1=5+6+7+8	2	3	4	5	6	7	8	
430234	Sume alocate din bugetul ANCPPI pentru finantarea lucrarilor de inregistrare sistematica din cadrul Programului national de cadastru si carte funciara	90,000	0	90,000		90,000	0	0	0	
43023401	Sume alocate din bugetul ANCPPI pentru finantarea lucrarilor de inregistrare sistematica din cadrul Programului national de cadastru si carte funciara	90,000	0	90,000		90,000	0	0	0	
4902	TOTAL CHELTUIELI	5,928,500	7,700	5,936,200	0	1,800,800	1,543,300	1,493,200	1,098,900	
01	CHELTUIELI CURENTE	5,928,500	7,700	5,936,200	0	1,800,800	1,543,300	1,493,200	1,098,900	
10	TITLUL I CHELTUIELI DE PERSONAL	2,188,500	0	2,188,500	0	550,700	606,300	559,100	472,400	
1001	Cheltuieli salariale in bani	2,083,800	0	2,083,800	0	536,900	542,000	544,900	460,000	
100101	Salarii de baza	1,844,300	0	1,844,300	0	479,000	480,100	483,100	402,100	
100112	Indemnizatii platite unor persoane din afara unitatii	118,000	0	118,000	0	28,000	30,000	30,000	30,000	
100117	Indemnizatii de hrana	121,500	0	121,500	0	29,900	31,900	31,800	27,900	
1002	Cheltuieli salariale in natura	51,200	0	51,200	0	0	51,200	0	0	
100206	Vouchere de vacanta	51,200	0	51,200	0	0	51,200	0	0	
1003	Contributii	53,500	0	53,500	0	13,800	13,100	14,200	12,400	
100307	Contributia asiguratorie pentru munca	53,500	0	53,500	0	13,800	13,100	14,200	12,400	
20	TITLUL II BUNURI SI SERVICII	2,146,700	7,700	2,154,400	0	806,100	509,700	569,100	269,500	
2001	Bunuri si servicii	1,352,750	7,700	1,360,450	0	512,850	378,000	265,700	203,900	
200101	Furnituri de birou	18,500	0	18,500	0	5,650	4,750	4,550	3,550	
200102	Materiale pentru curatenie	26,600	0	26,600	0	8,150	7,450	4,050	6,950	
200103	Încalzit, iluminat si forta motrica	307,100	0	307,100	0	131,100	68,400	53,800	53,800	
200104	Apa, canal si salubritate	15,400	0	15,400	0	5,850	3,350	3,350	2,850	
200105	Carburanti, lubrifianti si combustibili alternativi	63,000	0	63,000	0	22,500	21,500	13,000	6,000	
200106	Piese de schimb	8,200	0	8,200	0	2,900	1,900	2,700	700	
200107	Transport	95,000	0	95,000	0	30,000	30,000	20,000	15,000	
200108	Posta, telecomunicatii, radio, tv, internet	68,500	0	68,500	0	17,700	17,600	16,900	16,300	
200109	Materiale si prestari de servicii cu caracter functional	85,550	0	85,550	0	23,500	20,500	20,250	21,300	
200130	Alte bunuri si servicii pentru intretinere si functionare	664,900	7,700	672,600	0	265,500	202,550	127,100	77,450	
2002	Reparatii curente	12,500	0	12,500	0	4,800	5,000	1,500	1,200	

Cod Indicator	Denumire indicatori	Prevederi anuale				Prevederi trimestriale			
		Buget initial	Influenta + / -	Buget rectificat	din care credite bugetare destinate stingerii platilor restante	Trim I	Trim II	Trim III	Trim IV
B	A	1=5+6+7+8	2	3	4	5	6	7	8
2005	Bunuri de natura obiectelor de inventar	57,500	0	57,500	0	25,500	9,000	13,000	10,000
200530	Alte obiecte de inventar	57,500	0	57,500	0	25,500	9,000	13,000	10,000
2006	Deplasari, detasari, transferari	19,700	0	19,700	0	6,700	4,600	6,000	2,400
200601	Deplasari interne, detasari, transferari	19,700	0	19,700	0	6,700	4,600	6,000	2,400
2011	Carti, publicatii si materiale documentare	17,000	0	17,000	0	5,000	2,000	9,000	1,000
2013	Pregatire profesionala	41,000	0	41,000	0	24,000	7,000	6,000	4,000
2014	Protectia muncii	17,000	0	17,000	0	4,800	3,800	5,200	3,200
2030	Alte cheltuieli	629,250	0	629,250	0	222,450	100,300	262,700	43,800
203003	Prime de asigurare non-viata	12,900	0	12,900	0	11,900	0	1,000	0
203030	Alte cheltuieli cu bunuri si servicii	616,350	0	616,350	0	210,550	100,300	261,700	43,800
51	TITLUL VI TRANSFERURI INTRE UNITATILE ADMINISTRATIEI PUBLICE	43,000	0	43,000	0	43,000	0	0	0
5101	Transferuri curente	43,000	0	43,000	0	43,000	0	0	0
510170	Transferuri acordate in baza contractelor de parteneriat sau asociere	43,000	0	43,000	0	43,000	0	0	0
57	TITLUL IX ASISTENTA SOCIALA	1,550,300	0	1,550,300	0	401,000	427,300	365,000	357,000
5702	Ajutoare sociale	1,550,300	0	1,550,300	0	401,000	427,300	365,000	357,000
570201	Ajutoare sociale in numerar	1,343,300	0	1,343,300	0	366,000	345,300	330,000	302,000
570205	Support alimentar	207,000	0	207,000	0	35,000	82,000	35,000	55,000
5002	Partea I-a Servicii publice generale	2,321,600	300	2,321,900	0	685,000	527,900	670,000	439,000
5102	Autoritati publice si actiuni externe	2,321,600	300	2,321,900	0	685,000	527,900	670,000	439,000
01	CHELTUIELI CURENTE	2,321,600	300	2,321,900	0	685,000	527,900	670,000	439,000
10	TITLUL I CHELTUIELI DE PERSONAL	1,309,100	0	1,309,100	0	321,700	344,000	321,700	321,700
1001	Cheltuieli salariale in bani	1,256,000	0	1,256,000	0	314,000	314,000	314,000	314,000
100101	Salarii de baza	1,085,200	0	1,085,200	0	275,200	270,000	270,000	270,000
100112	Indemnizatii platite unor persoane din afara unitatii	118,000	0	118,000	0	28,000	30,000	30,000	30,000
100117	Indemnizatii de hrana	52,800	0	52,800	0	10,800	14,000	14,000	14,000
1002	Cheltuieli salariale in natura	22,400	0	22,400	0	0	22,400	0	0
100206	Vouchere de vacanta	22,400	0	22,400	0	0	22,400	0	0
1003	Contributii	30,700	0	30,700	0	7,700	7,600	7,700	7,700
100307	Contributia asiguratorie pentru munca	30,700	0	30,700	0	7,700	7,600	7,700	7,700

Cod Indicator	Denumire indicatori	Prevederi anuale					Prevederi trimestriale							
		Buget initial	Influenta + / -	Buget rectificat	din care credite bugetare destinate stingerii platilor restante	Trim I	Trim II	Trim III	Trim IV					
		1=5+6+7+8	2	3	4	5	6	7	8					
B	A													
20	TITLUL II BUNURI SI SERVICII	1,012,500	300	1,012,800	0	363,300	183,900	348,300	117,300					
2001	Bunuri si servicii	270,800	300	271,100	0	98,600	62,800	57,400	52,300					
200101	Furnituri de birou	13,800	0	13,800	0	4,100	3,700	3,500	2,500					
200102	Materiale pentru curatenie	18,000	0	18,000	0	5,000	5,300	2,900	4,800					
200103	Încalzit, iluminat si forta motrica	54,000	0	54,000	0	35,000	7,000	8,000	4,000					
200104	Apa, canal si salubritate	10,000	0	10,000	0	4,000	2,000	2,000	2,000					
200105	Carburanti, lubrifianti si combustibili alternativi	10,000	0	10,000	0	5,000	2,000	1,500	1,500					
200106	Piese de schimb	2,000	0	2,000	0	500	500	500	500					
200108	Posta, telecomunicatii, radio, tv, internet	64,000	0	64,000	0	16,000	16,000	16,000	16,000					
200109	Materiale si prestari de servicii cu caracter functional	75,000	0	75,000	0	21,000	18,000	18,000	18,000					
200130	Alte bunuri si servicii pentru intretinere si functionare	24,000	300	24,300	0	8,000	8,300	5,000	3,000					
2002	Reparatii curente	5,000	0	5,000	0	2,000	1,000	1,000	1,000					
2005	Bunuri de natura obiectelor de inventar	48,000	0	48,000	0	20,000	8,000	10,000	10,000					
200530	Alte obiecte de inventar	17,000	0	17,000	0	5,800	3,800	5,200	2,200					
2006	Diplasari, detasari, transferari	17,000	0	17,000	0	5,800	3,800	5,200	2,200					
200601	Deplasari interne, detasari, transferari	14,000	0	14,000	0	5,000	2,000	6,000	1,000					
2011	Carti, publicatii si materiale documentare	29,000	0	29,000	0	13,000	5,000	5,000	6,000					
2013	Pregatire profesionala	9,000	0	9,000	0	3,000	2,000	2,000	2,000					
2014	Protectia muncii	619,700	0	619,700	0	215,900	99,300	261,700	42,800					
2030	Alte cheltuieli	9,900	0	9,900	0	8,900	0	1,000	0					
203003	Prime de asigurare non-viata	609,800	0	609,800	0	207,000	99,300	260,700	42,800					
203030	Alte cheltuieli cu bunuri si servicii	2,321,600	300	2,321,900	0	685,000	527,900	670,000	439,000					
510201	Autoritati executive si legislative	2,321,600	300	2,321,900	0	685,000	527,900	670,000	439,000					
51020103	Autoritati executive	21,000	0	21,000	0	11,000	4,000	3,400	2,600					
5902	Partea a II-a Aparare, Ordine Publica si Siguranta Nationala	21,000	0	21,000	0	11,000	4,000	3,400	2,600					
6102	Ordine publica si siguranta nationala	21,000	0	21,000	0	11,000	4,000	3,400	2,600					
01	CHELTUIELI CURENTE	21,000	0	21,000	0	11,000	4,000	3,400	2,600					
20	TITLUL II BUNURI SI SERVICII	21,000	0	21,000	0	11,000	4,000	3,400	2,600					
2001	Bunuri si servicii	7,500	0	7,500	0	2,200	2,000	1,900	1,400					

Cod Indicator	Denumire indicatori	Prevederi anuale				Prevederi trimestriale			
		Buget initial	Influenta +/-	Buget rectificat	din care credite bugetare destinate stingerii platilor restante	Trim I	Trim II	Trim III	Trim IV
B	A	1=5+6+7+8	2	3	4	5	6	7	8
200105	Carburanti, lubrifianti si combustibili alternativi	2,000	0	2,000	0	500	500	500	500
200106	Piese de schimb	1,200	0	1,200	0	400	400	200	200
200109	Materiale si prestari de servicii cu caracter functional	1,550	0	1,550	0	500	500	250	300
200130	Alte bunuri si servicii pentru intretinere si functionare	2,750	0	2,750	0	800	600	950	400
2002	Reparatii curente	2,500	0	2,500	0	800	1,000	500	200
2005	Bunuri de natura obiectelor de inventar	4,500	0	4,500	0	4,500	0	0	0
200530	Alte obiecte de inventar	4,500	0	4,500	0	4,500	0	0	0
2030	Alte cheltuieli	6,500	0	6,500	0	3,500	1,000	1,000	1,000
203030	Alte cheltuieli cu bunuri si servicii	6,500	0	6,500	0	3,500	1,000	1,000	1,000
610205	Protectie civila si protectia contra incendiilor	21,000	0	21,000	0	11,000	4,000	3,400	2,600
6302	Partea a III-a Cheltuieli Social - Culturale	2,810,900	0	2,810,900	0	781,800	812,000	665,800	551,300
6502	Invatamant	497,000	0	497,000	0	140,700	169,700	90,500	96,100
01	CHELTUIELI CURENTE	497,000	0	497,000	0	140,700	169,700	90,500	96,100
20	TITLUL II BUNURI SI SERVICII	285,000	0	285,000	0	104,700	85,700	54,500	40,100
2001	Bunuri si servicii	262,500	0	262,500	0	96,200	78,200	49,500	38,600
200101	Furnituri de birou	4,500	0	4,500	0	1,500	1,000	1,000	1,000
200102	Materiale pentru curatenie	8,000	0	8,000	0	3,000	2,000	1,000	2,000
200103	Încalzit, iluminat si forta motrica	50,000	0	50,000	0	30,000	10,000	5,000	5,000
200104	Apa, canal si salubritate	4,000	0	4,000	0	1,500	1,000	1,000	500
200105	Carburanti, lubrifianti si combustibili alternativi	34,000	0	34,000	0	10,000	15,000	5,000	4,000
200106	Piese de schimb	5,000	0	5,000	0	2,000	1,000	2,000	0
200107	Transport	95,000	0	95,000	0	30,000	30,000	20,000	15,000
200108	Posta, telecomunicatii, radio, tv, internet	3,000	0	3,000	0	1,200	1,200	500	100
200109	Materiale si prestari de servicii cu caracter functional	9,000	0	9,000	0	2,000	2,000	2,000	3,000
200130	Alte bunuri si servicii pentru intretinere si functionare	50,000	0	50,000	0	15,000	15,000	12,000	8,000
2002	Reparatii curente	5,000	0	5,000	0	2,000	3,000	0	0
2005	Bunuri de natura obiectelor de inventar	5,000	0	5,000	0	1,000	1,000	3,000	0
200530	Alte obiecte de inventar	5,000	0	5,000	0	1,000	1,000	3,000	0
2006	Daplasari, detasari, transferari	1,500	0	1,500	0	500	500	500	0

Cod Indicator	Denumire indicatori	Prevederi anuale					Prevederi trimestriale			
		Buget initial	Influenta +/-	Buget rectificat	din care credite bugetare destinate stingerii platilor restante	Trim I	Trim II	Trim III	Trim IV	
B	A	1=5+6+7+8	2	3	4	5	6	7	8	
200601	Deplasari interne, detasari, transferari	1,500	0	1,500	0	500	500	500	0	
2013	Pregatire profesionala	5,000	0	5,000	0	1,000	2,000	1,000	1,000	
2014	Protectia muncii	3,000	0	3,000	0	1,000	1,000	500	500	
2030	Alte cheltuieli	3,000	0	3,000	0	3,000	0	0	0	
203003	Prime de asigurare non-viata	3,000	0	3,000	0	3,000	0	0	0	
57	TITLUL IX ASISTENTA SOCIALA	212,000	0	212,000	0	36,000	84,000	36,000	56,000	
5702	Ajutoare sociale	212,000	0	212,000	0	36,000	84,000	36,000	56,000	
570201	Ajutoare sociale in numerar	5,000	0	5,000	0	1,000	2,000	1,000	1,000	
570205	Suport alimentar	207,000	0	207,000	0	35,000	82,000	35,000	55,000	
650204	Invatamant secundar	290,000	0	290,000	0	105,700	87,700	55,500	41,100	
65020401	Invatamant secundar inferior	290,000	0	290,000	0	105,700	87,700	55,500	41,100	
650211	Servicii auxiliare pentru educatie	207,000	0	207,000	0	35,000	82,000	35,000	55,000	
65021130	Alte servicii auxiliare	207,000	0	207,000	0	35,000	82,000	35,000	55,000	
6602	Sanatate	76,000	0	76,000	0	21,000	24,000	20,000	11,000	
01	CHELTUIELI CURENTE	76,000	0	76,000	0	21,000	24,000	20,000	11,000	
10	TITLUL I CHELTUIELI DE PERSONAL	73,300	0	73,300	0	20,800	21,800	19,800	10,900	
1001	Cheltuieli salariale in bani	69,700	0	69,700	0	19,900	19,700	19,500	10,600	
100101	Salarii de baza	63,000	0	63,000	0	18,000	18,000	18,000	9,000	
100117	Indemnizatii de hrana	6,700	0	6,700	0	1,900	1,700	1,500	1,600	
1002	Cheltuieli salariale in natura	1,600	0	1,600	0	0	1,600	0	0	
100206	Vouchere de vacanta	1,600	0	1,600	0	0	1,600	0	0	
1003	Contributii	2,000	0	2,000	0	900	500	300	300	
100307	Contributia asiguratorie pentru munca	2,000	0	2,000	0	900	500	300	300	
20	TITLUL II BUNURI SI SERVICII	2,700	0	2,700	0	200	2,200	200	100	
2001	Bunuri si servicii	2,000	0	2,000	0	0	2,000	0	0	
200130	Alte bunuri si servicii pentru intretinere si functionare	2,000	0	2,000	0	0	2,000	0	0	
2006	Deplasari, detasari, transferari	700	0	700	0	200	200	200	100	
200601	Deplasari interne, detasari, transferari	700	0	700	0	200	200	200	100	
660250	Alte cheltuieli in domeniul sanatatii	76,000	0	76,000	0	21,000	24,000	20,000	11,000	



Cod Indicator	Denumire indicatori	Prevederi anuale				Prevederi trimestriale			
		Buget initial	Influenta +/-	Buget rectificat	din care credite bugetare destinate stingerii platilor restante	Trim I	Trim II	Trim III	Trim IV
B	A	1=5+6+7+8	2	3	4	5	6	7	8
66025050	Alte institutii si actiuni sanitare	76,000	0	76,000	0	21,000	24,000	20,000	11,000
6702	Cultura, recreere si religie	161,400	0	161,400	0	59,500	54,800	29,600	17,500
01	CHELTUIELI CURENTE	161,400	0	161,400	0	59,500	54,800	29,600	17,500
10	TITLUL I CHELTUIELI DE PERSONAL	76,900	0	76,900	0	19,600	20,300	22,900	14,100
1001	Cheltuieli salariale in bani	71,400	0	71,400	0	18,800	18,200	21,200	13,200
100101	Salarii de baza	66,400	0	66,400	0	17,400	17,000	20,000	12,000
100117	Indemnizatii de hrana	5,000	0	5,000	0	1,400	1,200	1,200	1,200
1002	Cheltuieli salariale in natura	1,600	0	1,600	0	0	1,600	0	0
100206	Vouchere de vacanta	1,600	0	1,600	0	0	1,600	0	0
1003	Contributii	3,900	0	3,900	0	800	500	1,700	900
100307	Contributia asiguratorie pentru munca	3,900	0	3,900	0	800	500	1,700	900
20	TITLUL II BUNURI SI SERVICII	84,500	0	84,500	0	39,900	34,500	6,700	3,400
2001	Bunuri si servicii	77,950	0	77,950	0	35,850	33,600	2,900	5,600
200101	Furnituri de birou	200	0	200	0	50	50	50	50
200102	Materiale pentru curatenie	600	0	600	0	150	150	150	150
200103	Încalzit, iluminat si forta motrica	10,000	0	10,000	0	3,000	1,400	800	4,800
200104	Apa, canal si salubritate	1,400	0	1,400	0	350	350	350	350
200108	Posta, telecomunicatii, radio, tv, internet	1,500	0	1,500	0	500	400	400	200
200130	Alte bunuri si servicii pentru întretinere si functionare	64,250	0	64,250	0	31,800	31,250	1,150	50
2006	Deplasari, detasari, transferari	500	0	500	0	200	100	100	100
200601	Deplasari interne, detasari, transferari	500	0	500	0	200	100	100	100
2011	Carti, publicatii si materiale documentare	3,000	0	3,000	0	0	0	3,000	0
2013	Pregatire profesionala	0	0	0	0	3,000	0	0	-3,000
2014	Protectia muncii	3,000	0	3,000	0	800	800	700	700
2030	Alte cheltuieli	50	0	50	0	50	0	0	0
203030	Alte cheltuieli cu bunuri si servicii	50	0	50	0	50	0	0	0
670203	Servicii culturale	101,400	0	101,400	0	29,500	24,800	29,600	17,500
67020302	Biblioteca publice comunale, orasenesti, municipale	93,000	0	93,000	0	26,000	23,000	28,000	16,000
67020306	Casa de cultura	2,900	0	2,900	0	800	800	700	600

Cod Indicator	Denumire indicatori	Prevederi anuale					Prevederi trimestriale			
		Buget initial	Influenta +/-	Buget rectificat	din care credite bugetare destinate stingerii platilor restante	Trim I	Trim II	Trim III	Trim IV	
B	A	1=5+6+7+8	2	3	4	5	6	7	8	
67020307	Camine culturale	2,500	0	2,500	0	1,900	200	200	200	
67020330	Alte servicii culturale	3,000	0	3,000	0	800	800	700	700	
670206	Servicii religioase	60,000	0	60,000	0	30,000	30,000	0	0	
6802	Asigurari si asistenta sociala	2,076,500	0	2,076,500	0	560,600	563,500	525,700	426,700	
01	CHELTUIELI CURENTE	2,076,500	0	2,076,500	0	560,600	563,500	525,700	426,700	
10	TITLUL I CHELTUIELI DE PERSONAL	729,200	0	729,200	0	188,600	220,200	194,700	125,700	
1001	Cheltuieli salariale in bani	686,700	0	686,700	0	184,200	190,100	190,200	122,200	
100101	Salarii de baza	629,700	0	629,700	0	168,400	175,100	175,100	111,100	
100117	Indemnizatii de hrana	57,000	0	57,000	0	15,800	15,000	15,100	11,100	
1002	Cheltuieli salariale in natura	25,600	0	25,600	0	0	25,600	0	0	
100206	Vouchere de vacanta	25,600	0	25,600	0	0	25,600	0	0	
1003	Contributii	16,900	0	16,900	0	4,400	4,500	4,500	3,500	
100307	Contributia asiguratorie pentru munca	16,900	0	16,900	0	4,400	4,500	4,500	3,500	
20	TITLUL II BUNURI SI SERVICII	9,000	0	9,000	0	7,000	0	2,000	0	
2013	Pregatire profesionala	7,000	0	7,000	0	7,000	0	0	0	
2014	Protectia muncii	2,000	0	2,000	0	0	0	2,000	0	
57	TITLUL IX ASISTENTA SOCIALA	1,338,300	0	1,338,300	0	365,000	343,300	329,000	301,000	
5702	Ajutoare sociale	1,338,300	0	1,338,300	0	365,000	343,300	329,000	301,000	
570201	Ajutoare sociale in numerar	1,338,300	0	1,338,300	0	365,000	343,300	329,000	301,000	
680205	Asistenta sociala in caz de boli si invaliditati	1,772,200	0	1,772,200	0	521,000	520,200	484,000	247,000	
68020502	Asistenta sociala in caz de invaliditate	1,772,200	0	1,772,200	0	521,000	520,200	484,000	247,000	
680206	Asistenta sociala pentru familie si copii	81,300	0	81,300	0	14,600	23,300	21,700	21,700	
680215	Prevenirea excluderii sociale	223,000	0	223,000	0	25,000	20,000	20,000	158,000	
68021501	Ajutor social	223,000	0	223,000	0	25,000	20,000	20,000	158,000	
680200	Partea a IV-a Servicii si Dezvoltare publica, Locuinte, Mediu si Ape	338,000	7,400	345,400	0	146,000	75,400	58,000	66,000	
7002	Locuinte, servicii si dezvoltare publica	265,000	7,400	272,400	0	88,000	70,400	53,000	61,000	
01	CHELTUIELI CURENTE	265,000	7,400	272,400	0	88,000	70,400	53,000	61,000	
20	TITLUL II BUNURI SI SERVICII	265,000	7,400	272,400	0	88,000	70,400	53,000	61,000	
2001	Bunuri si servicii	265,000	7,400	272,400	0	88,000	70,400	53,000	61,000	


Cod Indicator	Denumire indicatori	Prevederi anuale				Prevederi trimestriale			
		Buget initial	Influenta + / -	Buget rectificat	din care credite bugetare destinate stingerii platilor restante	Trim I	Trim II	Trim III	Trim IV
B	A	1=5+6+7+8	2	3	4	5	6	7	8
200103	Încalzit, iluminat si forta motrica	193,100	0	193,100	0	63,100	50,000	40,000	40,000
200130	Alte bunuri si servicii pentru întretinere si functionare	71,900	7,400	79,300	0	24,900	20,400	13,000	21,000
700206	Iluminat public si electrificari rurale	265,000	7,400	272,400	0	88,000	70,400	53,000	61,000
7402	Protectia mediului	73,000	0	73,000	0	58,000	5,000	5,000	5,000
01	CHELTUIELI CURENTE	73,000	0	73,000	0	58,000	5,000	5,000	5,000
20	TITLUL II BUNURI SI SERVICII	30,000	0	30,000	0	15,000	5,000	5,000	5,000
2001	Bunuri si servicii	30,000	0	30,000	0	15,000	5,000	5,000	5,000
200130	Alte bunuri si servicii pentru întretinere si functionare	30,000	0	30,000	0	15,000	5,000	5,000	5,000
51	TITLUL VI TRANSFERURI INTRE UNITATILE ADMINISTRATIEI PUBLICE	43,000	0	43,000	0	43,000	0	0	0
5101	Transferuri curente	43,000	0	43,000	0	43,000	0	0	0
510170	Transferuri acordate in baza contractelor de parteneriat sau asociere	43,000	0	43,000	0	43,000	0	0	0
740205	Salubritate si gestiunea deseurilor	73,000	0	73,000	0	58,000	5,000	5,000	5,000
74020501	Salubritate	73,000	0	73,000	0	58,000	5,000	5,000	5,000
7902	Partea a V-a Actiuni economice	437,000	0	437,000	0	177,000	124,000	96,000	40,000
8302	Agricultura, silvicultura, piscicultura si vanatoare	200,000	0	200,000	0	50,000	70,000	40,000	40,000
01	CHELTUIELI CURENTE	200,000	0	200,000	0	50,000	70,000	40,000	40,000
20	TITLUL II BUNURI SI SERVICII	200,000	0	200,000	0	50,000	70,000	40,000	40,000
2001	Bunuri si servicii	200,000	0	200,000	0	50,000	70,000	40,000	40,000
200130	Alte bunuri si servicii pentru întretinere si functionare	200,000	0	200,000	0	50,000	70,000	40,000	40,000
830203	Agricultura	200,000	0	200,000	0	50,000	70,000	40,000	40,000
83020330	Alte cheltuieli in domeniul agriculturii	200,000	0	200,000	0	50,000	70,000	40,000	40,000
8402	Transporturi	217,000	0	217,000	0	107,000	54,000	56,000	0
01	CHELTUIELI CURENTE	217,000	0	217,000	0	107,000	54,000	56,000	0
20	TITLUL II BUNURI SI SERVICII	217,000	0	217,000	0	107,000	54,000	56,000	0
2001	Bunuri si servicii	217,000	0	217,000	0	107,000	54,000	56,000	0
200105	Carburanti, lubrifianti si combustibili alternativi	17,000	0	17,000	0	7,000	4,000	6,000	0
200130	Alte bunuri si servicii pentru întretinere si functionare	200,000	0	200,000	0	100,000	50,000	50,000	0
840203	Transport rutier	217,000	0	217,000	0	107,000	54,000	56,000	0
84020301	Drumuri si poduri	217,000	0	217,000	0	107,000	54,000	56,000	0

Cod Indicator	Denumire indicatori	Prevederi anuale					Prevederi trimestriale			
		Buget initial	Influenta +/-	Buget rectificat	din care credite bugetare destinate stingerii platilor restante	Trim I	Trim II	Trim III	Trim IV	
B	A	1=5+6+7+8	2	3	4	5	6	7	8	
8702	Alte actiuni economice	20,000	0	20,000	0	20,000	0	0	0	
01	CHELTUIELI CURENTE	20,000	0	20,000	0	20,000	0	0	0	
20	TITLUL II BUNURI SI SERVICII	20,000	0	20,000	0	20,000	0	0	0	
2001	Bunuri si servicii	20,000	0	20,000	0	20,000	0	0	0	
200130	Alte bunuri si servicii pentru intretinere si functionare	20,000	0	20,000	0	20,000	0	0	0	
870250	Alte actiuni economice	20,000	0	20,000	0	20,000	0	0	0	
9602	Rezerve, Excedent/Deficit	0	0	0	0	0	0	0	0	
9702	Rezerve	0	0	0	0	0	0	0	0	
9902	Deficit	0	0	0	0	0	0	0	0	
990296	Deficitul sectiunii de functionare	0	0	0	0	0	0	0	0	
	SECTIUNEA DE DEZVOLTARE									
000102	TOTAL VENITURI	12,286,700	194,200	12,480,900		6,330,700	5,230,200	420,000	500,000	
000202	J. VENITURI CURENTE	399,000	0	399,000		51,000	233,000	17,000	98,000	
001202	C. VENITURI NEFISCALE	399,000	0	399,000		51,000	233,000	17,000	98,000	
001402	C2. VANZARI DE BUNURI SI SERVICII	399,000	0	399,000		51,000	233,000	17,000	98,000	
3702	Transferuri voluntare, altele decat subventiile	399,000	0	399,000		51,000	233,000	17,000	98,000	
370204	Varsaminte din sectiunea de functionare	399,000	0	399,000		51,000	233,000	17,000	98,000	
001702	IV. SUBVENTII	11,835,700	194,200	12,029,900		6,227,700	4,997,200	403,000	402,000	
001802	SUBVENTII DE LA ALTE NIVELE ALE ADMINISTRATIEI PUBLICE	11,835,700	194,200	12,029,900		6,227,700	4,997,200	403,000	402,000	
4202	Subventii de la bugetul de stat	11,835,700	194,200	12,029,900		6,227,700	4,997,200	403,000	402,000	
001902	A. De capital	724,700	194,200	918,900		724,700	194,200	0	0	
420205	Planuri si regulamente de urbanism	0	194,200	194,200		0	194,200	0	0	
420265	Finantarea Programului National de Dezvoltare Locala	1,611,000	0	1,611,000		403,000	403,000	403,000	402,000	
420287	Subventii de la bugetul de stat catre bugetele locale pentru Programul national de investitii Anghel Saligny.	9,500,000	0	9,500,000		5,100,000	4,400,000	0	0	
420288	Alocari de sume din PNRR aferente asistentei financiare nerambursabile	724,700	0	724,700		724,700	0	0	0	
42028801	Fonduri europene nerambursabile	609,000	0	609,000		609,000	0	0	0	
42028803	Sume aferente TVA	115,700	0	115,700		115,700	0	0	0	

Cod Indicator	Denumire indicatori	Prevederi anuale					Prevederi trimestriale						
		Buget initial	Influenta + / -	Buget rectificat	din care credite bugetare destinate stingerii platilor restante	Trim I	Trim II	Trim III	Trim IV				
		1=5+6+7+8	2	3	4	5	6	7	8				
B	A												
4802	Sume primite de la UE/alti donatori in contul platilor efectuate si prefinantari aferente cadrului financiar 2014-2020	52,000	0	52,000		52,000	0	52,000					
480204	Programe din Fondul European Agricol de Dezvoltare Rurala (FEADR)	52,000	0	52,000		52,000	0	52,000					
48020401	Sume primite in contul platilor efectuate in anul curent	52,000	0	52,000		52,000	0	52,000					
4902	TOTAL CHELTUIELI	12,872,700	194,200	13,066,900		6,714,700	5,310,200	571,000					471,000
01	CHELTUIELI CURENTE	804,700	0	804,700		804,700	0	0					0
58	TITLUL X PROIECTE CU FINANTARE DIN FONDURI EXTERNE NERAMBURSABILE AFERENTE CADRULUI FINANCIAR 2014- 2020	80,000	0	80,000		80,000	0	0					0
5804	Programe din Fondul European Agricol de Dezvoltare Rurala (FEADR)	80,000	0	80,000		80,000	0	0					0
580402	Finantare externa nerambursabila	58,000	0	58,000		58,000	0	0					0
580403	Cheltuieli neeligibile	22,000	0	22,000		22,000	0	0					0
60	TITLUL XII PROIECTE CU FINANTARE DIN SUMELE REPREZENTAND ASISTENTA FINANCIARA NERAMBURSABILA AFERENTA PNRR	724,700	0	724,700		724,700	0	0					0
6001	Fonduri europene nerambursabile	609,000	0	609,000		609,000	0	0					0
6003	Sume aferente TVA	115,700	0	115,700		115,700	0	0					0
70	CHELTUIELI DE CAPITAL	12,068,000	194,200	12,262,200		5,910,000	5,310,200	571,000					471,000
71	TITLUL XV ACTIVE NEFINANCIARE	12,068,000	194,200	12,262,200		5,910,000	5,310,200	571,000					471,000
7101	Active fixe	11,660,000	194,200	11,854,200		5,792,000	5,020,200	571,000					471,000
710101	Constructii	9,500,000	0	9,500,000		5,100,000	4,400,000	0					0
710104	Microbuze scolare	1,611,000	0	1,611,000		403,000	293,000	483,000					432,000
710130	Alte active fixe	549,000	194,200	743,200		289,000	327,200	88,000					39,000
7103	Reparatii capitale aferente activelor fixe	408,000	0	408,000		118,000	290,000	0					0
5002	Partea I-a Servicii publice generale	1,701,000	194,200	1,895,200		483,000	487,200	483,000					442,000
5102	Autoritati publice si actiuni externe	1,701,000	194,200	1,895,200		483,000	487,200	483,000					442,000
01	CHELTUIELI CURENTE	80,000	0	80,000		80,000	0	0					0
58	TITLUL X PROIECTE CU FINANTARE DIN FONDURI EXTERNE NERAMBURSABILE AFERENTE CADRULUI FINANCIAR 2014- 2020	80,000	0	80,000		80,000	0	0					0
5804	Programe din Fondul European Agricol de Dezvoltare Rurala (FEADR)	80,000	0	80,000		80,000	0	0					0
580402	Finantare externa nerambursabila	58,000	0	58,000		58,000	0	0					0
580403	Cheltuieli neeligibile	22,000	0	22,000		22,000	0	0					0

Cod Indicator	Denumire indicatori	Prevederi anuale					Prevederi trimestriale						
		Buget initial	Influenta +/-	Buget rectificat	din care credite bugetare destinate stingerii platilor restante	Trim I	Trim II	Trim III	Trim IV				
		1=5+6+7+8	2	3	4	5	6	7	8				
B	A												
70	CHELTUIELI DE CAPITAL	1,621,000	194,200	1,815,200	0	403,000	487,200	483,000	442,000				
71	TITLUL XV ACTIVE NEFINANCIARE	1,621,000	194,200	1,815,200	0	403,000	487,200	483,000	442,000				
7101	Active fixe	1,621,000	194,200	1,815,200	0	403,000	487,200	483,000	442,000				
710104	Microbuze scolare	1,611,000	0	1,611,000	0	403,000	293,000	483,000	442,000				
710130	Alte active fixe	10,000	194,200	204,200	0	0	194,200	0	10,000				
510201	Autoritati executive si legislative	1,701,000	194,200	1,895,200	0	483,000	487,200	483,000	442,000				
51020103	Autoritati executive	1,701,000	194,200	1,895,200	0	483,000	487,200	483,000	442,000				
6302	Partea a III-a Cheltuieli Social - Culturale	772,700	0	772,700	0	759,700	0	13,000	0				
6502	Invatamant	747,700	0	747,700	0	734,700	0	13,000	0				
01	CHELTUIELI CURENTE	724,700	0	724,700	0	724,700	0	0	0				
60	TITLUL XII PROIECTE CU FINANTARE DIN SUMELE REPREZENTAND ASISTENTA FINANCIARA NERAMBURSABILA AFERENTA PNRR	724,700	0	724,700	0	724,700	0	0	0				
6001	Fonduri europene nerambursabile	609,000	0	609,000	0	609,000	0	0	0				
6003	Sume aferente TVA	115,700	0	115,700	0	115,700	0	0	0				
70	CHELTUIELI DE CAPITAL	23,000	0	23,000	0	10,000	0	13,000	0				
71	TITLUL XV ACTIVE NEFINANCIARE	23,000	0	23,000	0	10,000	0	13,000	0				
7101	Active fixe	23,000	0	23,000	0	10,000	0	13,000	0				
710130	Alte active fixe	23,000	0	23,000	0	10,000	0	13,000	0				
650250	Alte cheltuieli in domeniul invatamantului	747,700	0	747,700	0	734,700	0	13,000	0				
6602	Sanatate	25,000	0	25,000	0	25,000	0	0	0				
70	CHELTUIELI DE CAPITAL	25,000	0	25,000	0	25,000	0	0	0				
71	TITLUL XV ACTIVE NEFINANCIARE	25,000	0	25,000	0	25,000	0	0	0				
7103	Reparatii capitale aferente activelor fixe	25,000	0	25,000	0	25,000	0	0	0				
660250	Alte cheltuieli in domeniul sanatatii	25,000	0	25,000	0	25,000	0	0	0				
66025050	Alte institutii si actiuni sanitare	25,000	0	25,000	0	25,000	0	0	0				
690200	Partea a IV-a Servicii si Dezvoltare publica, Locuinte, Mediu si Ape	516,000	0	516,000	0	279,000	133,000	75,000	29,000				
7002	Locuinte, servicii si dezvoltare publica	516,000	0	516,000	0	279,000	133,000	75,000	29,000				
70	CHELTUIELI DE CAPITAL	516,000	0	516,000	0	279,000	133,000	75,000	29,000				
71	TITLUL XV ACTIVE NEFINANCIARE	516,000	0	516,000	0	279,000	133,000	75,000	29,000				
7101	Active fixe	516,000	0	516,000	0	279,000	133,000	75,000	29,000				

Cod Indicator	Denumire indicatori	Prevederi anuale				Prevederi trimestriale			
		Buget initial	Influenta +/-	Buget rectificat	din care credite bugetare destinate stingerii platilor restante	Trim I	Trim II	Trim III	Trim IV
B	A	1=5+6+7+8	2	3	4	5	6	7	8
710130	Alte active fixe	516,000	0	516,000	0	279,000	133,000	75,000	29,000
700205	Alimentare cu apa si amenajari hidrotehnice	204,000	0	204,000	0	204,000	0	0	0
70020501	Alimentare cu apa	204,000	0	204,000	0	204,000	0	0	0
700206	Iluminat public si electrificari rurale	18,000	0	18,000	0	0	18,000	0	0
700207	Alimentare cu gaze naturale in localitati	194,000	0	194,000	0	50,000	90,000	50,000	4,000
700250	Alte servicii in domeniile locuintelor, serviciilor si dezvoltarii comunale	100,000	0	100,000	0	25,000	25,000	25,000	25,000
7902	Partea a V-a Actiuni economice	9,883,000	0	9,883,000	0	5,193,000	4,690,000	0	0
8402	Transporturi	9,883,000	0	9,883,000	0	5,193,000	4,690,000	0	0
70	CHELTUIELI DE CAPITAL	9,883,000	0	9,883,000	0	5,193,000	4,690,000	0	0
71	TITLUL XV ACTIVE NEFINANCIARE	9,883,000	0	9,883,000	0	5,193,000	4,690,000	0	0
7101	Active fixe	9,500,000	0	9,500,000	0	5,100,000	4,400,000	0	0
710101	Constructii	9,500,000	0	9,500,000	0	5,100,000	4,400,000	0	0
7103	Reparatii capitale aferente activelor fixe	383,000	0	383,000	0	93,000	290,000	0	0
840203	Transport rutier	9,883,000	0	9,883,000	0	5,193,000	4,690,000	0	0
84020301	Drumuri si poduri	9,883,000	0	9,883,000	0	5,193,000	4,690,000	0	0
9602	Rezerve, Excedent/Deficit	-586,000	0	-586,000	0	-384,000	-80,000	-151,000	29,000
9702	Rezerve	0	0	0	0	0	0	0	0
9902	Deficit	586,000	0	586,000	0	384,000	80,000	151,000	-29,000
990297	Deficitul sectiunii de dezvoltare	586,000	0	586,000	0	384,000	80,000	151,000	-29,000



PRIMAR,  
MARZA ROMULIUS

CONS SUP  
EC TIRNOVAN CSAKI IBOLYA  
INTEN...  
S...  
13/04/2016

INTOCMIT  
EC TIRNOVAN CSAKI IBOLYA