



ROMÂNIA
JUDEȚUL CLUJ
COMUNA ȚAGA
CONSILIUL LOCAL

HOTĂRÂREA NR. 39

Din 20 octombrie 2022

Privind rectificarea bugetului de venituri și cheltuieli
pentru anul 2022, trimestrul IV

Consiliul local al comunei Țaga, județul Cluj întrunit în ședința ordinară din data de 20 octombrie 2022;

Având în vedere prevederile Legii bugetului de stat, prevederile Legii nr.273/2006, legea finanțelor publice locale, cu modificările și completările ulterioare și prevederile OUG nr.46/2006;

Analizând proiectul de hotărâre întocmit de către primar, însoțit de avizele comisiei de specialitate din cadrul Consiliului local și de referatul compartimentului financiar contabil și bugetul de venituri și cheltuieli întocmit pentru anul 2022;

În temeiul prevederilor art. 129 alin 2 lit. b și art. 139 alin 3 lit. a din OUG nr. 57 /2019, privind Codul Administrativ;

HOTĂRĂȘTE:

Art.1. Se rectifică bugetul de venituri și cheltuieli pentru anul 2022, trimestrul IV, în forma prezentată de către serviciul financiar contabil, conform Anexei 1, anexa care face parte integrantă din hotărâre, prin modificarea repartizării pe trimestre.

Art. 2. Prezenta hotărâre va fi comunicată prin grija secretariatului, în termenul prevăzut de lege, Primarului UAT Țaga, Instituției Prefectului județului Cluj, Serviciului financiar contabil din cadrul Primăriei Țaga și se aduce la cunoștință publică prin afișare la Sediul Primăriei și locurile prestabilite pentru fiecare sat..

La ședință au participat 11 consilieri.

Prezenta hotărâre a fost adoptată astfel:

Nr. voturi: - pentru 8 / - împotriva 3 / - abțineri 0

Președinte de ședință,

Marin Marin



Contrasemnează,

Secretar general,

Adriana – Ramona Suteu



JUDEȚUL CLUJ
COMUNA ȚAGA

web: www.tagaprimarie.ro, E-mail: primariataga@yahoo.com

Țaga 407565 nr 23 jud Cluj Telefon / Fax 0264 248601 0264/248701

COMUNA ȚAGA
JUDEȚUL CLUJ
NR 1524/10.10.2022

EXPUNERE DE MOTIVE LA RECTIFICAREA BUGETULUI LOCAL PE TRIM II AN 2022

REFERAT

Privind rectificarea "BUGETULUI DE VENITURI SI CHELTUIELI PE TRIMESTRUL IV AL ANULUI 2022

Potrivit prevederilor Legii nr 273/2006 a finantelor publice locale, cu modificările și completările ulterioare, a Legii bugetului de stat nr 317/2022 propun rectificarea bugetului local în vederea derulării activității precum plata facturilor privind serviciile efectuate pe baza contractelor încheiate aferent anului 2021-2022 astfel la partea de venituri după cum urmează:

LA VENITURI

CAP 36.50 Alte venituri 9000 LEI

CAP 42.67 Subvenții din sume obținute în urma scoaterii la licitație a certificatelor de emisii de gaze cu efect

de seră pentru finanțarea proiectelor de investiții pentru eficientizarea și modernizarea sistemului de iluminat public în comuna Țaga jud Cluj suma de 494000 lei partea eligibilă

LA CHELTUIELI

Cap 67 Cultura religie Achiziționarea de teren cu anexe pentru Capelă 145000 lei prin diminuarea cheltuielilor inițiale la art 71.01.01 și înregistrarea la art 710130 în cadrul aceluiași capitol

CAP 70.06 710130 suma de 503000 lei Eficientizarea și modernizarea sistemului de iluminat public în comuna Țaga jud Cluj suma de 494000 lei partea eligibilă și 9000 de lei partea neeligibilă

20 oct 2022
EC TIRNOVAN CSAKI BOLYA

COMUNA ȚAGA
JUDEȚUL CLUJ R E F E R A T
NR 1525/10.10.2022

R E F E R A T

Privind rectificarea "BUGETULUI DE VENITURI SI CHELTUIELI PE TRIMESTRUL IV AL ANULUI 2022

Potrivit prevederilor Legii nr 273/2006 a finantelor publice locale, cu modificările și completările ulterioare, a Legii bugetului de stat nr 317/2022 propun rectificarea bugetului local în vederea derulării activității precum plata facturilor privind serviciile efectuate pe baza contractelor încheiate aferent anului 2021-2022 astfel la partea de venituri după cum urmează:

LA VENITURI

CAP 36.50 Alte venituri 9000 LEI

CAP 42.67 Subvenții din sume obținute în urma scoaterii la licitație a certificatelor de emisii de gaze cu efect de seră pentru finanțarea proiectelor de investiții pentru eficientizarea și modernizarea sistemului de iluminat public în comuna Țaga jud Cluj suma de 494000 lei partea eligibilă


LA CHELTUIELI

Cap 67 Cultura religie Achiziționarea de teren cu anexe pentru Capelă 145000 lei prin diminuarea cheltuielilor inițiale de la art 71.01.01 și înregistrarea acestuia la art 710130 în cadrul aceluși capitol

CAP 70.06 710130 suma de 503000 lei Eficientizarea și modernizarea sistemului de iluminat public în comuna Țaga jud Cluj suma de 494000 lei partea eligibilă și 9000 de lei partea neeligibilă

20 oct 2022

EC TIRNOVAN CSAKI IBOLYA



BUGET RECTIFICAT HCL 39/20.10.2022

Cod Indicator	Denumire indicatori	Prevederi anuale				Prevederi trimestriale			
		Buget initial	Influenta + / -	Buget rectificat	din care credite bugetare destinate stingerii platilor restante	Trim I	Trim II	Trim III	Trim IV
B	A	1=5+6+7+8	2	3	4	5	6	7	8
000102	SECTIUNEA DE FUNCTIONARE + SECTIUNE DE DEZVOLTARE								
499002	TOTAL VENITURI	5,685,400	503,000	6,188,400		1,878,700	1,632,400	1,210,500	1,466,800
000202	VENITURI PROPRII	3,892,000	0	3,892,000		1,343,300	1,066,600	794,200	687,900
000302	I. VENITURI CURENTE	5,043,000	0	5,043,000		1,598,300	1,423,600	1,176,200	844,900
000402	A. VENITURI FISCALE	4,558,700	0	4,558,700		1,479,300	1,277,400	1,092,200	709,800
000602	A1. IMPOZIT PE VENIT, PROFIT SI CASTIGURI DIN CAPITAL	2,152,400	0	2,152,400		878,300	573,400	437,000	263,700
0302	A1.2. IMPOZIT PE VENIT, PROFIT, SI CASTIGURI DIN CAPITAL DE LA PERSOANE FIZICE	2,152,400	0	2,152,400		878,300	573,400	437,000	263,700
0302	Impozit pe venit	8,400	0	8,400		500	6,900	500	500
030218	Impozitul pe veniturile din transferul proprietatilor imobiliare din patrimoniul personal	8,400	0	8,400		500	6,900	500	500
0402	Cote si sume defalcate din impozitul pe venit								
040201	Cote defalcate din impozitul pe venit	2,144,000	0	2,144,000		877,800	566,500	436,500	263,200
040204	Sume alocate din cotele defalcate din impozitul pe venit pentru echilibrarea bugetelor locale	910,000	0	910,000		378,900	227,500	227,500	76,100
040205	Sume repartizate din Fondul la dispozitia Consiliului Judetean	789,000	0	789,000		387,900	227,500	97,500	76,100
000902	A3. IMPOZITE SI TAXE PE PROPRIETATE	445,000	0	445,000		111,000	111,500	111,500	111,000
0702	Impozite si taxe pe proprietate	752,400	0	752,400		216,400	214,900	152,600	168,500
070201	Impozit si taxa pe cladiri	752,400	0	752,400		216,400	214,900	152,600	168,500
07020101	Impozit pe cladiri de la persoane fizice	331,600	0	331,600		82,600	113,800	67,600	67,600
07020102	Impozit si taxa pe cladiri de la persoane juridice	181,200	0	181,200		45,000	76,200	30,000	30,000
070202	Impozit si taxa pe teren	150,400	0	150,400		37,600	37,600	37,600	37,600
07020201	Impozit pe terenuri de la persoane fizice	417,000	0	417,000		132,900	100,000	84,100	100,000
07020202	Impozit si taxa pe teren de la persoane juridice	153,000	0	153,000		38,500	38,000	38,500	38,000
07020203	Impozitul pe terenul din extravilan	13,000	0	13,000		3,500	3,000	3,500	3,000
070203	Taxe judiciare de timbru si alte taxe de timbru	251,000	0	251,000		90,900	59,000	42,100	59,000
		600	0	600		100	300	100	100

Cod Indicator	Denumire indicatori	Prevederi anuale						Prevederi trimestriale			
		Buget initial	Influenta +/-	Buget rectificat	din care credite bugetare destinate stingerii platilor restante	Trim I	Trim II	Trim III	Trim IV		
B	A	1=5+6+7+8	2	3	4	5	6	7	8		
070250	Alte impozite si taxe pe proprietate	3,200	0	3,200		800	800	800	800		
001002	A4. IMPOZITE SI TAXE PE BUNURI SI SERVICII	1,648,500	0	1,648,500		379,500	489,000	502,500	277,500		
1102	Sume defalcate din TVA	1,151,000	0	1,151,000		249,000	363,000	382,000	157,000		
110202	Sume defalcate din taxa pe valoarea adaugata pentru finantarea cheltuielilor descentralizate la nivelul comunelor, oraselor, municipiilor, sectoarelor si Municipiului Bucuresti	1,131,000	0	1,131,000		249,000	363,000	362,000	157,000		
110206	Sume defalcate din taxa pe valoarea adaugata pentru echilibrarea bugetelor locale	20,000	0	20,000		0	0	20,000	0		
1602	Taxe pe utilizarea bunurilor, autorizarea utilizarii bunurilor sau pe desfasurarea de activitati	497,500	0	497,500		130,500	126,000	120,500	120,500		
160202	Impozit pe mijloacele de transport	479,000	0	479,000		126,500	117,500	117,500	117,500		
16020201	Impozit pe mijloacele de transport deţinute de persoane fizice	368,000	0	368,000		92,000	92,000	92,000	92,000		
16020202	Impozit pe mijloacele de transport deţinute de persoane juridice	111,000	0	111,000		34,500	25,500	25,500	25,500		
160203	Taxe si tarife pentru eliberarea de licente si autorizatii de functionare	4,500	0	4,500		1,500	1,000	1,000	1,000		
160250	Alte taxe pe utilizarea bunurilor, autorizarea utilizarii bunurilor sau pe desfasurare de activitati	14,000	0	14,000		2,500	7,500	2,000	2,000		
001102	A6. ALTE IMPOZITE SI TAXE FISCALE	5,400	0	5,400		5,100	100	100	100		
1802	Alte impozite si taxe fiscale	5,400	0	5,400		5,100	100	100	100		
180250	Alte impozite si taxe	5,400	0	5,400		5,100	100	100	100		
001202	C. VENITURI NEFISCALE	484,300	9,000	493,300		119,000	146,200	84,000	144,100		
001302	C1. VENITURI DIN PROPRIETATE	335,700	0	335,700		88,500	128,200	59,500	59,500		
3002	Venituri din proprietate	335,700	0	335,700		88,500	128,200	59,500	59,500		
300205	Venituri din concesiuni si inchirieri	335,700	0	335,700		88,500	128,200	59,500	59,500		
30020530	Alte venituri din concesiuni si inchirieri de catre institutiile publice	335,700	0	335,700		88,500	128,200	59,500	59,500		
001402	C2. VANZARI DE BUNURI SI SERVICII	148,600	9,000	157,600		30,500	18,000	24,500	84,600		
3502	Amenzi, penalitati si confiscari	36,000	0	36,000		9,000	9,000	9,000	9,000		
350201	Venituri din amenzi si alte sanctiuni aplicate potrivit dispozitiilor legale	28,000	0	28,000		7,000	7,000	7,000	7,000		
35020102	Venituri din amenzi si alte sanctiuni aplicate de catre alte institutii de specialitate	28,000	0	28,000		7,000	7,000	7,000	7,000		
350250	Alte amenzi, penalitati si confiscari	8,000	0	8,000		2,000	2,000	2,000	2,000		
3602	Diverse venituri	112,600	9,000	121,600		15,500	15,000	15,500	75,600		
360250	Alte venituri	112,600	9,000	121,600		15,500	15,000	15,500	75,600		

Cod Indicator	Denumire indicatori	Prevederi anuale						Prevederi trimestriale			
		Buget initial	Influenta +/-	Buget rectificat	din care credite bugetare destinate stingerii platilor restante	Trim I	Trim II	Trim III	Trim IV		
B	A	1=5+6+7+8	2	3	4	5	6	7	8		
3702	Transferiri voluntare, altele decat subventiile	0	0	0		6,000	-6,000	0	0		
370203	Varsaminte din sectiunea de functionare pentru finantarea sectiunii de dezvoltare a bugetului local (cu semnul minus)	-1,568,300	0	-1,568,300		-335,800	-255,500	-377,000	-600,000		
370204	Varsaminte din sectiunea de functionare	1,568,300	0	1,568,300		341,800	249,500	377,000	600,000		
001702	IV. SUBVENTII	642,400	494,000	1,136,400		280,400	208,800	34,300	612,900		
001802	SUBVENTII DE LA ALTE NIVELE ALE ADMINISTRATIEI PUBLICE	642,400	494,000	1,136,400		280,400	208,800	34,300	612,900		
4202	Subventii de la bugetul de stat	192,400	494,000	686,400		45,400	23,800	19,300	597,900		
002002	B. Curente	192,400	494,000	686,400		45,400	23,800	19,300	597,900		
420234	Subventii pentru acordarea ajutorului pentru incalzirea locuintei si a suplimentului pentru energie alocate pentru consumul de combustibili solizi si/sau petrolieri.	125,000	0	125,000		24,000	5,000	2,000	94,000		
420241	Subventii din bugetul de stat pentru finantarea sanatatii	67,400	0	67,400		21,400	18,800	17,300	9,900		
420267	Subventii din sume obtinute in urma scoaterii la licitatie a certificatelor de emisii de gaze cu efect de sera pentru finantarea proiectelor de investitii	0	494,000	494,000		0	0	0	494,000		
4302	Subventii de la alte administratii	450,000	0	450,000		235,000	185,000	15,000	15,000		
430231	Sume alocate din bugetul AFIR pentru sustinerea proiectelor din PNDR 2014-2020	290,000	0	290,000		185,000	105,000	0	0		
430234	Sume alocate din bugetul ANCPJ pentru finantarea lucrarilor de inregistrare sistematica din cadrul Programului national de cadastru si carte funciara	160,000	0	160,000		50,000	80,000	15,000	15,000		
43023401	Sume alocate din bugetul ANCPJ pentru finantarea lucrarilor de inregistrare sistematica din cadrul Programului national de cadastru si carte funciara	160,000	0	160,000		50,000	80,000	15,000	15,000		
4902	TOTAL CHELTUIELI	6,198,400	503,000	6,701,400	0	2,139,700	1,884,400	1,210,500	1,466,800		
01	CHELTUIELI CURENTE	4,127,900	0	4,127,900	0	1,597,700	1,422,900	743,500	363,800		
10	TITLUL I CHELTUIELI DE PERSONAL	1,732,100	0	1,732,100	0	595,000	524,000	423,300	189,800		
1001	Cheltuieli salariale in bani	1,650,700	0	1,650,700	0	581,100	484,600	398,900	186,100		
100101	Salarii de baza	1,428,800	0	1,428,800	0	485,200	423,800	355,300	164,500		
100112	Indemnizatii platite unor persoane din afara unitatii	107,600	0	107,600	0	55,400	26,000	16,000	10,200		
100117	Indemnizatii de hrana	114,300	0	114,300	0	40,500	34,800	27,600	11,400		
1002	Cheltuieli salariale in natura	40,700	0	40,700	0	0	26,200	14,500	0		

Cod Indicator	Denumire indicatori	Prevederi anuale				Prevederi trimestriale			
		Buget initial	Influenta + / -	Buget rectificat	din care credite bugetare destinate stingerii platilor restante	Trim I	Trim II	Trim III	Trim IV
B	A	1=5+6+7+8	2	3	4	5	6	7	8
100206	Vouchere de vacanta	40,700	0	40,700	0	0	26,200	14,500	0
1003	Contributii	40,700	0	40,700	0	13,900	13,200	9,900	3,700
100307	Contributia asiguratorie pentru munca	40,700	0	40,700	0	13,900	13,200	9,900	3,700
20	TITLUL II BUNURI SI SERVICII	1,215,800	0	1,215,800	0	446,900	459,300	183,200	126,400
2001	Bunuri si servicii	932,850	0	932,850	0	329,700	358,500	124,800	119,850
200101	Furnituri de birou	16,500	0	16,500	0	4,200	5,500	3,700	3,100
200102	Materiale pentru curatenie	15,300	0	15,300	0	6,600	7,500	-1,800	3,000
200103	Încalzit, iluminat si forta motrica	210,100	0	210,100	0	82,800	61,400	39,600	26,300
200104	Apa, canal si salubritate	11,900	0	11,900	0	3,900	5,900	1,000	1,100
200105	Carburanti si lubrifianti	52,000	0	52,000	0	20,000	19,500	4,250	8,250
200106	Piese de schimb	14,750	0	14,750	0	6,500	5,000	1,250	2,000
200107	Transport	48,000	0	48,000	0	15,000	15,000	10,000	8,000
200108	Posta, telecomunicatii, radio, tv, internet	67,000	0	67,000	0	20,800	19,600	15,500	11,100
200109	Materiale si prestari de servicii cu caracter functional	22,200	0	22,200	0	4,600	11,000	4,600	2,000
200130	Alte bunuri si servicii pentru intretinere si functionare	475,100	0	475,100	0	165,300	208,100	46,700	55,000
2002	Reparatii curente	8,350	0	8,350	0	1,500	10,000	-4,000	850
2005	Bunuri de natura obiectelor de inventar	24,000	0	24,000	0	18,100	2,500	1,900	1,500
200530	Alte obiecte de inventar	24,000	0	24,000	0	18,100	2,500	1,900	1,500
2006	Daplasari, detasari, transferari	12,400	0	12,400	0	4,200	3,000	3,300	1,900
200601	Deplasari interne, detasari, transferari	12,400	0	12,400	0	4,200	3,000	3,300	1,900
2011	Carti, publicatii si materiale documentare	18,500	0	18,500	0	12,000	5,500	500	500
2013	Pregatire profesionala	31,000	0	31,000	0	10,000	11,500	11,000	-1,500
2014	Protectia muncii	15,100	0	15,100	0	6,400	5,000	3,200	500
2030	Alte cheltuieli	173,600	0	173,600	0	65,000	63,300	42,500	2,800
203003	Prime de asigurare non-viata	10,400	0	10,400	0	5,500	4,900	0	0
203030	Alte cheltuieli cu bunuri si servicii	163,200	0	163,200	0	59,500	58,400	42,500	2,800
57	TITLUL IX ASISTENTA SOCIALA	823,200	0	823,200	0	294,000	275,600	212,000	41,600
5702	Ajutoare sociale	823,200	0	823,200	0	294,000	275,600	212,000	41,600
570201	Ajutoare sociale in numerar	823,200	0	823,200	0	294,000	275,600	212,000	41,600

Cod Indicator	Denumire indicatori	Prevederi anuale						Prevederi trimestriale					
		Buget initial	Influenta + / -	Buget rectificat	din care credite bugetare destinate stingerii platilor restante	Trim I	Trim II	Trim III	Trim IV				
		1=5+6+7+8	2	3	4	5	6	7	8				
B	A												
58	TITLUL X PROIECTE CU FINANTARE DIN FONDURI EXTERNE NERAMBURSABILE AFERENTE CADRULUI FINANCIAR 2014- 2020	300,800	0	300,800	0	300,800	0	245,800	145,000	-90,000	0	0	0
5804	Programe din Fondul European Agricol de Dezvoltare Rurala (FEADR)	300,800	0	300,800	0	300,800	0	245,800	145,000	-90,000	0	0	0
580402	Finantare externa nerambursabila	270,000	0	270,000	0	270,000	0	185,000	105,000	-20,000	0	0	0
580403	Cheltuieli neeligibile	30,800	0	30,800	0	30,800	0	60,800	40,000	-70,000	0	0	0
59	TITLUL XI ALTE CHELTUIELI	56,000	0	56,000	0	56,000	0	16,000	19,000	15,000	6,000	0	0
5901	Burse	56,000	0	56,000	0	56,000	0	16,000	19,000	15,000	6,000	0	0
70	CHELTUIELI DE CAPITAL	2,070,500	503,000	2,573,500	0	2,573,500	0	542,000	461,500	467,000	1,103,000	0	0
71	TITLUL XV ACTIVE NEFINANCIARE	2,070,500	503,000	2,573,500	0	2,573,500	0	542,000	461,500	467,000	1,103,000	0	0
7101	Active fixe	341,600	503,000	844,600	0	844,600	0	20,000	171,500	150,100	503,000	0	0
710101	Constructii	145,000	-145,000	0	0	0	0	0	84,900	60,100	-145,000	0	0
710102	Masini, echipamente si mijloace de transport	6,000	0	6,000	0	6,000	0	0	6,000	0	0	0	0
710103	Mobilier, aparatura birou si alte active corporale	20,000	0	20,000	0	20,000	0	20,000	0	0	0	0	0
710130	Alte active fixe	170,600	648,000	818,600	0	818,600	0	0	80,600	90,000	648,000	0	0
7103	Reparatii capitale aferente activelor fixe	1,728,900	0	1,728,900	0	1,728,900	0	522,000	290,000	316,900	600,000	0	0
5002	Partea I-a Servicii publice generale	1,459,050	0	1,459,050	0	1,459,050	0	537,000	456,300	356,900	108,850	0	0
5102	Autoritati publice si actiuni externe	1,459,050	0	1,459,050	0	1,459,050	0	537,000	456,300	356,900	108,850	0	0
01	CHELTUIELI CURENTE	1,433,050	0	1,433,050	0	1,433,050	0	517,000	450,300	356,900	108,850	0	0
10	TITLUL I CHELTUIELI DE PERSONAL	1,014,950	0	1,014,950	0	1,014,950	0	359,000	303,200	265,250	87,500	0	0
1001	Cheltuieli salariale in bani	974,700	0	974,700	0	974,700	0	351,000	275,600	263,100	85,000	0	0
100101	Salarii de baza	817,500	0	817,500	0	817,500	0	280,000	235,000	232,500	70,000	0	0
100112	Indemnizatii platite unor persoane din afara unitatii	107,600	0	107,600	0	107,600	0	55,400	26,000	16,000	10,200	0	0
100117	Indemnizatii de hrana	49,600	0	49,600	0	49,600	0	15,600	14,600	14,600	4,800	0	0
1002	Cheltuieli salariale in natura	15,950	0	15,950	0	15,950	0	0	20,300	-4,350	0	0	0
100206	Vouchere de vacanta	15,950	0	15,950	0	15,950	0	0	20,300	-4,350	0	0	0
1003	Contributii	24,300	0	24,300	0	24,300	0	8,000	7,300	6,500	2,500	0	0
100307	Contributia asiguratorie pentru munca	24,300	0	24,300	0	24,300	0	8,000	7,300	6,500	2,500	0	0
20	TITLUL II BUNURI SI SERVICII	418,100	0	418,100	0	418,100	0	158,000	147,100	91,650	21,350	0	0
2001	Bunuri si servicii	185,050	0	185,050	0	185,050	0	67,800	62,000	37,650	17,600	0	0
200101	Furnituri de birou	11,600	0	11,600	0	11,600	0	3,000	4,500	3,000	1,100	0	0

Cod Indicator	Denumire indicatori	Prevederi anuale					Prevederi trimestriale						
		Buget initial	Influenta +/-	Buget rectificat	din care credite bugetare destinate stingerii platilor restante	Trim I	Trim II	Trim III	Trim IV				
		1=5+6+7+8	2	3	4	5	6	7	8				
B	A												
200102	Materiale pentru curatenie	7,700	0	7,700	0	2,300	3,500	1,400	500				
200103	Încalzit, iluminat si forta motrica	45,000	0	45,000	0	21,000	11,000	12,000	1,000				
200104	Apa, canal si salubritate	5,500	0	5,500	0	2,500	2,000	500	500				
200105	Carburanti si lubrifianti	7,000	0	7,000	0	2,000	2,500	1,000	1,500				
200106	Piese de schimb	5,250	0	5,250	0	2,500	2,500	-250	500				
200108	Posta, telecomunicatii, radio, tv, internet	59,000	0	59,000	0	18,000	17,000	14,000	10,000				
200109	Materiale si prestari de servicii cu caracter functional	16,500	0	16,500	0	3,500	9,500	3,000	500				
200130	Alte bunuri si servicii pentru intretinere si functionare	27,500	0	27,500	0	13,000	9,500	3,000	2,000				
2002	Reparatii curente	6,850	0	6,850	0	1,500	4,500	500	350				
2005	Bunuri de natura obiectelor de inventar	10,400	0	10,400	0	9,500	2,500	-3,100	1,500				
200530	Alte obiecte de inventar	10,400	0	10,400	0	9,500	2,500	-3,100	1,500				
2006	Deplasari, detasari, transferari	8,400	0	8,400	0	3,200	2,200	1,800	1,200				
200601	Deplasari interne, detasari, transferari	8,400	0	8,400	0	3,200	2,200	1,800	1,200				
2011	Carti, publicatii si materiale documentare	8,000	0	8,000	0	4,000	3,000	500	500				
2013	Pregatire profesionala	24,000	0	24,000	0	7,000	8,500	10,500	-2,000				
2014	Protectia muncii	11,000	0	11,000	0	3,500	4,500	2,500	500				
2030	Alte cheltuieli	164,400	0	164,400	0	61,500	59,900	41,300	1,700				
203003	Prime de asigurare non-viata	8,400	0	8,400	0	4,500	3,900	0	0				
203030	Alte cheltuieli cu bunuri si servicii	156,000	0	156,000	0	57,000	56,000	41,300	1,700				
70	CHELTUIELI DE CAPITAL	26,000	0	26,000	0	20,000	6,000	0	0				
71	TITLUL XV ACTIVE NEFINANCIARE	26,000	0	26,000	0	20,000	6,000	0	0				
7101	Active fixe	26,000	0	26,000	0	20,000	6,000	0	0				
710102	Masini, echipamente si mijloace de transport	6,000	0	6,000	0	0	6,000	0	0				
710103	Mobilier, aparatura birotica si alte active corporale	20,000	0	20,000	0	20,000	0	0	0				
510201	Autoritati executive si legislative	1,459,050	0	1,459,050	0	537,000	456,300	356,900	108,850				
51020103	Autoritati executive	1,459,050	0	1,459,050	0	537,000	456,300	356,900	108,850				
5902	Partea a II-a Aparare, Ordine Publica si Siguranta Nationala	16,700	0	16,700	0	7,400	4,300	3,000	2,000				
6102	Ordine publica si siguranta nationala	16,700	0	16,700	0	7,400	4,300	3,000	2,000				
01	CHELTUIELI CURENTE	16,700	0	16,700	0	7,400	4,300	3,000	2,000				

Cod Indicator	Denumire indicatori	Prevederi anuale				Prevederi trimestriale			
		Buget initial	Influenta + / -	Buget rectificat	din care credite bugetare destinate stingerii platilor restante	Trim I	Trim II	Trim III	Trim IV
B	A	1=5+6+7+8	2	3	4	5	6	7	8
20	TITLUL II BUNURI SI SERVICII	16,700	0	16,700	0	7,400	4,300	3,000	2,000
2001	Bunuri si servicii	7,000	0	7,000	0	2,000	2,000	2,000	1,000
200105	Carburanti si lubrifianti	2,000	0	2,000	0	1,000	500	500	0
200106	Piese de schimb	1,500	0	1,500	0	0	500	500	500
200109	Materiale si prestari de servicii cu caracter functional	1,500	0	1,500	0	0	500	500	500
200130	Alte bunuri si servicii pentru intretinere si functionare	2,000	0	2,000	0	1,000	500	500	0
2002	Reparatii curente	1,500	0	1,500	0	0	500	500	500
2005	Bunuri de natura obiectelor de inventar	3,600	0	3,600	0	3,600	0	0	0
200530	Alte obiecte de inventar	3,600	0	3,600	0	3,600	0	0	0
2030	Alte cheltuieli	4,600	0	4,600	0	1,800	1,800	500	500
203030	Alte cheltuieli cu bunuri si servicii	4,600	0	4,600	0	1,800	1,800	500	500
610205	Protectie civila si protectia contra incendiilor	16,700	0	16,700	0	7,400	4,300	3,000	2,000
6302	Partea a III-a Cheltuieli Social - Culturale	3,150,750	0	3,150,750	0	1,158,600	1,000,400	790,150	201,600
6502	Invatamant	270,000	0	270,000	0	87,000	86,000	41,200	55,800
01	CHELTUIELI CURENTE	270,000	0	270,000	0	87,000	86,000	41,200	55,800
20	TITLUL II BUNURI SI SERVICII	210,000	0	210,000	0	70,000	66,000	24,200	49,800
2001	Bunuri si servicii	190,800	0	190,800	0	62,000	58,000	22,000	48,800
200101	Furnituri de birou	4,500	0	4,500	0	1,000	1,000	500	2,000
200102	Materiale pentru curatenie	7,000	0	7,000	0	4,000	4,000	-3,500	2,500
200103	Incaltzit, iluminat si forta motrica	42,000	0	42,000	0	15,000	10,000	2,000	15,000
200104	Apa, canal si salubritate	2,700	0	2,700	0	1,000	1,000	200	500
200105	Carburanti si lubrifianti	26,000	0	26,000	0	10,000	10,000	1,000	5,000
200106	Piese de schimb	8,000	0	8,000	0	4,000	2,000	1,000	1,000
200107	Transport	48,000	0	48,000	0	15,000	15,000	10,000	8,000
200108	Posta, telecomunicatii, radio, tv, internet	3,600	0	3,600	0	1,000	1,000	800	800
200109	Materiale si prestari de servicii cu caracter functional	4,000	0	4,000	0	1,000	1,000	1,000	1,000
200130	Alte bunuri si servicii pentru intretinere si functionare	45,000	0	45,000	0	10,000	13,000	9,000	13,000
2002	Reparatii curente	0	0	0	0	0	5,000	-5,000	0
2005	Bunuri de natura obiectelor de inventar	10,000	0	10,000	0	5,000	0	5,000	0

Cod Indicator	Denumire indicatori	Prevederi anuale				Prevederi trimestriale			
		Buget initial	Influenta +/-	Buget rectificat	din care credite bugetare destinate stingerii platilor restante	Trim I	Trim II	Trim III	Trim IV
B	A	1=5+6+7+8	2	3	4	5	6	7	8
200530	Alte obiecte de inventar	10,000	0	10,000	0	5,000	0	5,000	0
2006	Deplasari, detasari, transferari	2,700	0	2,700	0	500	500	1,200	500
200601	Deplasari interne, detasari, transferari	2,700	0	2,700	0	500	500	1,200	500
2013	Pregatire profesionala	3,000	0	3,000	0	1,000	1,000	500	500
2014	Protectia muncii	1,500	0	1,500	0	500	500	500	0
2030	Alte cheltuieli	2,000	0	2,000	0	1,000	1,000	0	0
203003	Prime de asigurare non-viata	2,000	0	2,000	0	1,000	1,000	0	0
57	TITLUL IX ASISTENTA SOCIALA	4,000	0	4,000	0	1,000	1,000	2,000	0
5702	Ajutoare sociale	4,000	0	4,000	0	1,000	1,000	2,000	0
570201	Ajutoare sociale in numerar	4,000	0	4,000	0	1,000	1,000	2,000	0
59	TITLUL XI ALTE CHELTUIELI	56,000	0	56,000	0	16,000	19,000	15,000	6,000
5901	Burse	56,000	0	56,000	0	16,000	19,000	15,000	6,000
650204	Invatamant secundar	270,000	0	270,000	0	87,000	86,000	41,200	55,800
65020401	Invatamant secundar inferior	270,000	0	270,000	0	87,000	86,000	41,200	55,800
6602	Sanatate	1,199,300	0	1,199,300	0	545,200	309,800	334,300	10,000
01	CHELTUIELI CURENTE	70,400	0	70,400	0	23,200	19,800	17,400	10,000
10	TITLUL I CHELTUIELI DE PERSONAL	68,200	0	68,200	0	21,400	19,700	17,300	9,800
1001	Cheltuieli salariale in bani	65,200	0	65,200	0	20,900	17,700	16,900	9,700
100101	Salarii de baza	60,100	0	60,100	0	19,500	15,800	15,800	9,000
100117	Indemnizatii de hrana	5,100	0	5,100	0	1,400	1,900	1,100	700
1002	Cheltuieli salariale in natura	1,500	0	1,500	0	0	1,500	0	0
100206	Vouchere de vacanta	1,500	0	1,500	0	0	1,500	0	0
1003	Contributii	1,500	0	1,500	0	500	500	400	100
100307	Contributia asiguratorie pentru munca	1,500	0	1,500	0	500	500	400	100
20	TITLUL II BUNURI SI SERVICII	2,200	0	2,200	0	1,800	100	100	200
2001	Bunuri si servicii	1,500	0	1,500	0	1,500	0	0	0
200130	Alte bunuri si servicii pentru intretinere si functionare	1,500	0	1,500	0	1,500	0	0	0
2006	Deplasari, detasari, transferari	700	0	700	0	300	100	100	200
200601	Deplasari interne, detasari, transferari	700	0	700	0	300	100	100	200

Cod Indicator	Denumire indicatori	Prevederi anuale				Prevederi trimestriale			
		Buget initial	Influenta +/-	Buget rectificat	din care credite bugetare destinate stingerii platilor restante	Trim I	Trim II	Trim III	Trim IV
B	A	1=5+6+7+8	2	3	4	5	6	7	8
70	CHELTUIELI DE CAPITAL	1,128,900	0	1,128,900	0	522,000	290,000	316,900	0
71	TITLUL XV ACTIVE NEFINANCIARE	1,128,900	0	1,128,900	0	522,000	290,000	316,900	0
7103	Reparatii capitale aferente activelor fixe	1,128,900	0	1,128,900	0	522,000	290,000	316,900	0
680250	Alte cheltuieli in domeniul sanatatii	1,199,300	0	1,199,300	0	545,200	309,800	334,300	10,000
66025050	Alte institutii si actiuni sanitare	1,199,300	0	1,199,300	0	545,200	309,800	334,300	10,000
6702	Cultura, recreere si religie	374,400	0	374,400	0	69,500	184,900	102,400	17,600
01	CHELTUIELI CURENTE	229,400	0	229,400	0	69,500	100,000	42,300	17,600
10	TITLUL I CHELTUIELI DE PERSONAL	165,300	0	165,300	0	54,900	56,000	38,500	15,900
1001	Cheltuieli salariale in bani	155,800	0	155,800	0	53,100	49,800	37,300	15,600
100101	Salarii de baza	144,200	0	144,200	0	48,700	46,000	35,000	14,500
100117	Indemnizatii de hrana	11,600	0	11,600	0	4,400	3,800	2,300	1,100
1002	Cheltuieli salariale in natura	4,400	0	4,400	0	0	4,400	0	0
100206	Vouchere de vacanta	4,400	0	4,400	0	0	4,400	0	0
1003	Contributii	5,100	0	5,100	0	1,800	1,800	1,200	300
100307	Contributia asiguratorie pentru munca	5,100	0	5,100	0	1,800	1,800	1,200	300
20	TITLUL II BUNURI SI SERVICII	64,100	0	64,100	0	14,600	44,000	3,800	1,700
2001	Bunuri si servicii	48,000	0	48,000	0	5,500	38,700	2,700	1,100
200101	Furnituri de birou	400	0	400	0	200	0	200	0
200102	Materiale pentru curatenie	600	0	600	0	300	0	300	0
200103	Încalzit, iluminat si forta motrica	8,100	0	8,100	0	1,800	5,400	600	300
200104	Apă, canal si salubritate	3,700	0	3,700	0	400	2,900	300	100
200108	Posta, telecomunicatii, radio, tv, internet	4,400	0	4,400	0	1,800	1,600	700	300
200109	Materiale si prestari de servicii cu caracter functional	200	0	200	0	100	0	100	0
200130	Alte bunuri si servicii pentru intretinere si functionare	30,600	0	30,600	0	900	28,800	500	400
2006	Daplasari, detasari, transferari	600	0	600	0	200	200	200	0
200601	Deplasari interne, detasari, transferari	600	0	600	0	200	200	200	0
2011	Carti, publicatii si materiale documentare	10,500	0	10,500	0	8,000	2,500	0	0
2013	Pregatire profesionala	2,000	0	2,000	0	0	2,000	0	0
2014	Protectia muncii	400	0	400	0	200	0	200	0

Cod Indicator	Denumire indicatori	Prevederi anuale					Prevederi trimestriale			
		Buget initial	Influenta +/-	Buget rectificat	din care credite bugetare destinate stingerii platilor restante	Trim I	Trim II	Trim III	Trim IV	
B	A	1=5+6+7+8	2	3	4	5	6	7	8	
2030	Alte cheltuieli	2,600	0	2,600	0	700	600	700	600	
203030	Alte cheltuieli cu bunuri si servicii	2,600	0	2,600	0	700	600	700	600	
70	CHELTUIELI DE CAPITAL	145,000	0	145,000	0	0	84,900	60,100	0	
71	TITLUL XV ACTIVE NEFINANCIARE	145,000	0	145,000	0	0	84,900	60,100	0	
7101	Active fixe	145,000	0	145,000	0	0	84,900	60,100	0	
710101	Constructii	145,000	-145,000	0	0	0	84,900	60,100	0	
710130	Alte active fixe	0	145,000	145,000	0	0	0	0	145,000	
670203	Servicii culturale	199,400	0	199,400	0	69,000	71,500	41,800	17,100	
67020302	Biblioteci publice comunale, orasesti, municipale	72,400	0	72,400	0	18,900	30,200	17,500	5,800	
67020306	Case de cultura	3,500	0	3,500	0	800	2,300	400	0	
67020307	Camine culturale	3,000	0	3,000	0	800	1,500	500	200	
67020308	Centre pentru conservarea si promovarea culturii traditionale	111,700	0	111,700	0	40,300	37,300	23,200	10,900	
67020330	Alte servicii culturale	8,800	0	8,800	0	8,200	200	200	200	
670205	Servicii recreative si sportive	2,000	0	2,000	0	500	500	500	500	
67020503	Intretinere gradini publice, parcuri, zone verzi, baze sportive si de agrement	2,000	0	2,000	0	500	500	500	500	
670206	Servicii religioase	173,000	0	173,000	0	0	112,900	60,100	0	
6802	Asigurari si asistenta sociala	1,307,050	0	1,307,050	0	456,900	419,700	312,250	118,200	
01	CHELTUIELI CURENTE	1,307,050	0	1,307,050	0	456,900	419,700	312,250	118,200	
10	TITLUL I CHELTUIELI DE PERSONAL	483,650	0	483,650	0	159,700	145,100	102,250	76,600	
1001	Cheltuieli salariale in bani	455,000	0	455,000	0	156,100	141,500	81,600	75,800	
100101	Salarii de baza	407,000	0	407,000	0	137,000	127,000	72,000	71,000	
100117	Indemnizatii de hrana	48,000	0	48,000	0	19,100	14,500	9,600	4,800	
1002	Cheltuieli salariale in natura	18,850	0	18,850	0	0	0	18,850	0	
100206	Vouchere de vacanta	18,850	0	18,850	0	0	0	18,850	0	
1003	Contributii	9,800	0	9,800	0	3,600	3,600	1,800	800	
100307	Contributia asiguratorie pentru munca	9,800	0	9,800	0	3,600	3,600	1,800	800	
20	TITLUL II BUNURI SI SERVICII	4,200	0	4,200	0	4,200	0	0	0	
2013	Pregatire profesionala	2,000	0	2,000	0	2,000	0	0	0	
2014	Protectia muncii	2,200	0	2,200	0	2,200	0	0	0	

Cod Indicator	Denumire indicatori	Prevederi anuale				Prevederi trimestriale			
		Buget initial	Influenta + / -	Buget rectificat	din care credite bugetare destinate stingerii platilor restante	Trim I	Trim II	Trim III	Trim IV
		1=5+6+7+8	2	3	4	5	6	7	8
B	A								
57	TITLUL IX ASISTENTA SOCIALA	819,200	0	819,200	0	293,000	274,600	210,000	41,600
5702	Ajutoare sociale	819,200	0	819,200	0	293,000	274,600	210,000	41,600
570201	Ajutoare sociale in numerar	819,200	0	819,200	0	293,000	274,600	210,000	41,600
680205	Asistenta sociala in caz de boli si invaliditati	1,182,050	0	1,182,050	0	432,900	414,700	310,250	24,200
68020502	Asistenta sociala in caz de invaliditate	1,182,050	0	1,182,050	0	432,900	414,700	310,250	24,200
680215	Prevenirea excluderii sociale	125,000	0	125,000	0	24,000	5,000	2,000	94,000
68021501	Ajutor social	125,000	0	125,000	0	24,000	5,000	2,000	94,000
690200	Partea a IV-a Servicii si Dezvoltare publica, Locuinte, Mediu si Ape	671,900	503,000	1,174,900	0	350,700	282,400	23,950	517,850
7002	Locuinte, servicii si dezvoltare publica	353,100	503,000	856,100	0	88,400	133,400	120,200	514,100
01	CHELTUIELI CURENTE	182,500	0	182,500	0	88,400	52,800	30,200	11,100
20	TITLUL II BUNURI SI SERVICII	182,500	0	182,500	0	88,400	52,800	30,200	11,100
2001	Bunuri si servicii	182,500	0	182,500	0	88,400	52,800	30,200	11,100
200103	Încalzit, iluminat si forta motrica	115,000	0	115,000	0	45,000	35,000	25,000	10,000
200130	Alte bunuri si servicii pentru intretinere si functionare	67,500	0	67,500	0	43,400	17,800	5,200	1,100
70	CHELTUIELI DE CAPITAL	170,600	503,000	673,600	0	0	80,600	90,000	503,000
71	TITLUL XV ACTIVE NEFINANCIARE	170,600	503,000	673,600	0	0	80,600	90,000	503,000
7101	Active fixe	170,600	503,000	673,600	0	0	80,600	90,000	503,000
710130	Alte active fixe	170,600	503,000	673,600	0	0	80,600	90,000	503,000
700205	Alimentare cu apa si amenajari hidrotehnice	90,000	0	90,000	0	30,000	0	60,000	0
70020502	Amenajari hidrotehnice	90,000	0	90,000	0	30,000	0	60,000	0
700206	Iluminat public si electrificari rurale	182,500	503,000	685,500	0	58,400	52,800	60,200	514,100
700207	Alimentare cu gaze naturale in localitati	80,600	0	80,600	0	0	80,600	0	0
7402	Protectia mediului	318,800	0	318,800	0	262,300	149,000	-96,250	3,750
01	CHELTUIELI CURENTE	318,800	0	318,800	0	262,300	149,000	-96,250	3,750
20	TITLUL II BUNURI SI SERVICII	18,000	0	18,000	0	16,500	4,000	-6,250	3,750
2001	Bunuri si servicii	18,000	0	18,000	0	16,500	4,000	-6,250	3,750
200105	Carburanti si lubrifianti	2,000	0	2,000	0	1,000	500	250	250
200130	Alte bunuri si servicii pentru intretinere si functionare	16,000	0	16,000	0	15,500	3,500	-6,500	3,500
58	TITLUL X PROIECTE CU FINANTARE DIN FONDURI EXTERNE NERAMBURSABILE AFERENTE CADRULUI FINANCIAR 2014- 2020	300,800	0	300,800	0	245,800	145,000	-90,000	0

Cod Indicator	Denumire indicatori	Prevederi anuale					Prevederi trimestriale			
		Buget initial	Influenta +/-	Buget rectificat	din care credite bugetare destinate stingerii platilor restante	Trim I	Trim II	Trim III	Trim IV	
B	A	1=5+6+7+8	2	3	4	5	6	7	8	
5804	Programe din Fondul European Agricol de Dezvoltare Rurala (FEADR)	300,800	0	300,800	0	245,800	145,000	-90,000	0	
580402	Finantare externa nerambursabila	270,000	0	270,000	0	185,000	105,000	-20,000	0	
580403	Cheltuieli neeligibile	30,800	0	30,800	0	60,800	40,000	-70,000	0	
740205	Salubritate si gestiunea deseurilor	316,800	0	316,800	0	261,800	148,500	-96,750	3,250	
74020501	Salubritate	316,800	0	316,800	0	261,800	148,500	-96,750	3,250	
740206	Canalizarea si tratarea apelor reziduale	2,000	0	2,000	0	500	500	500	500	
7902	Partea a V-a Actiuni economice	900,000	0	900,000	0	86,000	141,000	36,500	636,500	
8302	Agricultura, silvicultura, piscicultura si vanatoare	200,000	0	200,000	0	50,000	80,000	35,000	35,000	
01	CHELTUIELI CURENTE	200,000	0	200,000	0	50,000	80,000	35,000	35,000	
20	TITLUL II BUNURI SI SERVICII	200,000	0	200,000	0	50,000	80,000	35,000	35,000	
2001	Bunuri si servicii	200,000	0	200,000	0	50,000	80,000	35,000	35,000	
200130	Alte bunuri si servicii pentru intretinere si functionare	200,000	0	200,000	0	50,000	80,000	35,000	35,000	
830203	Agricultura	200,000	0	200,000	0	50,000	80,000	35,000	35,000	
83020330	Alte cheltuieli in domeniul agriculturii	200,000	0	200,000	0	50,000	80,000	35,000	35,000	
8402	Transporturi	700,000	0	700,000	0	36,000	61,000	1,500	601,500	
01	CHELTUIELI CURENTE	100,000	0	100,000	0	36,000	61,000	1,500	1,500	
20	TITLUL II BUNURI SI SERVICII	100,000	0	100,000	0	36,000	61,000	1,500	1,500	
2001	Bunuri si servicii	100,000	0	100,000	0	36,000	61,000	1,500	1,500	
200105	Carburanti si lubrifianti	15,000	0	15,000	0	6,000	6,000	1,500	1,500	
200130	Alte bunuri si servicii pentru intretinere si functionare	85,000	0	85,000	0	30,000	55,000	0	0	
70	CHELTUIELI DE CAPITAL	600,000	0	600,000	0	0	0	0	600,000	
71	TITLUL XV ACTIVE NEFINANCIARE	600,000	0	600,000	0	0	0	0	600,000	
7103	Reparatii capitale aferente activelor fixe	600,000	0	600,000	0	0	0	0	600,000	
840203	Transport rutier	700,000	0	700,000	0	36,000	61,000	1,500	601,500	
84020301	Drumuri si poduri	700,000	0	700,000	0	36,000	61,000	1,500	601,500	
9602	Rezerve, Excedent/Deficit	-513,000	0	-513,000	0	-261,000	-252,000	0	0	
9702	Rezerve	0	0	0	0	0	0	0	0	
9902	Deficit	513,000	0	513,000	0	261,000	252,000	0	0	
990296	Deficitul sectiunii de functionare	0	0	0	0	0	0	0	0	

Cod Indicator	Denumire indicatori	Prevederi anuale					Prevederi trimestriale			
		Buget initial	Influenta +/-	Buget rectificat	din care credite bugetare destinate stingerii platilor restante	Trim I	Trim II	Trim III	Trim IV	
B	A	1=5+6+7+8	2	3	4	5	6	7	8	
990297	Deficitul sectiunii de dezvoltare	513,000	0	513,000	0	261,000	252,000	0	0	
	SECTIUNEA DE FUNCTIONARE									
000102	TOTAL VENITURI	3,827,100	0	3,827,100		1,351,900	1,277,900	833,500	363,800	
499002	VENITURI PROPRII	3,892,000	0	3,892,000		1,343,300	1,066,600	794,200	687,900	
000202	I. VENITURI CURENTE	3,474,700	0	3,474,700		1,256,500	1,174,100	799,200	244,900	
000302	A. VENITURI FISCALE	4,558,700	0	4,558,700		1,479,300	1,277,400	1,092,200	709,800	
000402	A1. IMPOZIT PE VENIT, PROFIT SI CASTIGURI DIN CAPITAL	2,152,400	0	2,152,400		878,300	573,400	437,000	263,700	
000602	A1.2. IMPOZIT PE VENIT, PROFIT, SI CASTIGURI DIN CAPITAL DE LA PERSOANE FIZICE	2,152,400	0	2,152,400		878,300	573,400	437,000	263,700	
0302	Impozit pe venit	8,400	0	8,400		500	6,900	500	500	
030218	Impozitul pe veniturile din transferul proprietatilor imobiliare din patrimoniul personal	8,400	0	8,400		500	6,900	500	500	
0402	Cote si sume defalcate din impozitul pe venit	2,144,000	0	2,144,000		877,800	566,500	436,500	263,200	
040201	Cote defalcate din impozitul pe venit	910,000	0	910,000		378,900	227,500	227,500	76,100	
040204	Sume alocate din cotele defalcate din impozitul pe venit pentru echilibrarea bugetelor locale	789,000	0	789,000		387,900	227,500	97,500	76,100	
040205	Sume repartizate din Fondul la dispozitia Consiliului Judetean	445,000	0	445,000		111,000	111,500	111,500	111,000	
000902	A3. IMPOZITE SI TAXE PE PROPRIETATE	752,400	0	752,400		216,400	214,900	152,600	168,500	
0702	Impozite si taxe pe proprietate	752,400	0	752,400		216,400	214,900	152,600	168,500	
070201	Impozit si taxa pe cladiri	331,600	0	331,600		82,600	113,800	67,600	67,600	
07020101	Impozit pe cladiri de la persoane fizice	181,200	0	181,200		45,000	76,200	30,000	30,000	
07020102	Impozit si taxa pe cladiri de la persoane juridice	150,400	0	150,400		37,600	37,600	37,600	37,600	
070202	Impozit si taxa pe teren	417,000	0	417,000		132,900	100,000	84,100	100,000	
07020201	Impozit pe terenuri de la persoane fizice	153,000	0	153,000		38,500	38,000	38,500	38,000	
07020202	Impozit si taxa pe teren de la persoane juridice	13,000	0	13,000		3,500	3,000	3,500	3,000	
07020203	Impozitul pe terenul din extravilan	251,000	0	251,000		90,900	59,000	42,100	59,000	
070203	Taxe judiciare de timbru si alte taxe de timbru	600	0	600		100	300	100	100	
070250	Alte impozite si taxe pe proprietate	3,200	0	3,200		800	800	800	800	
001002	A4. IMPOZITE SI TAXE PE BUNURI SI SERVICII	1,648,500	0	1,648,500		379,500	489,000	502,500	277,500	
1102	Sume defalcate din TVA	1,151,000	0	1,151,000		249,000	363,000	382,000	157,000	

Cod Indicator	Denumire indicatori	Prevederi anuale						Prevederi trimestriale			
		Buget initial	Influenta + / -	Buget rectificat	din care credite bugetare destinate stingerii platilor restante	Trim I	Trim II	Trim III	Trim IV		
B	A	1=5+6+7+8	2	3	4	5	6	7	8		
110202	Sume defalcate din taxa pe valoarea adaugata pentru finantarea cheltuielilor descentralizate la nivelul comunelor, oraselor, municipiilor, sectoarelor si Municipiului Bucuresti	1,131,000	0	1,131,000		249,000	363,000	362,000	157,000		
110206	Sume defalcate din taxa pe valoarea adaugata pentru echilibrarea bugetelor locale	20,000	0	20,000		0	0	20,000	0		
1602	Taxe pe utilizarea bunurilor, autorizarea utilizarii bunurilor sau pe desfasurarea de activitati	497,500	0	497,500		130,500	126,000	120,500	120,500		
160202	Impozit pe mijloacele de transport	479,000	0	479,000		126,500	117,500	117,500	117,500		
16020201	Impozit pe mijloacele de transport detinute de persoane fizice	368,000	0	368,000		92,000	92,000	92,000	92,000		
16020202	Impozit pe mijloacele de transport detinute de persoane juridice	111,000	0	111,000		34,500	25,500	25,500	25,500		
160203	Taxe si tarife pentru eliberarea de licente si autorizatii de functionare	4,500	0	4,500		1,500	1,000	1,000	1,000		
160250	Alte taxe pe utilizarea bunurilor, autorizarea utilizarii bunurilor sau pe desfasurare de activitati	14,000	0	14,000		2,500	7,500	2,000	2,000		
001102	A6. ALTE IMPOZITE SI TAXE FISCALE	5,400	0	5,400		5,100	100	100	100		
1802	Alte impozite si taxe fiscale	5,400	0	5,400		5,100	100	100	100		
180250	Alte impozite si taxe	5,400	0	5,400		5,100	100	100	100		
001202	C. VENITURI NEFISCALE	-1,084,000	0	-1,084,000		-222,800	-103,300	-293,000	-464,900		
001302	C1. VENITURI DIN PROPRIETATE	335,700	0	335,700		88,500	128,200	59,500	59,500		
3002	Venituri din proprietate	335,700	0	335,700		88,500	128,200	59,500	59,500		
300205	Venituri din concesiuni si inchirieri	335,700	0	335,700		88,500	128,200	59,500	59,500		
30020530	Alte venituri din concesiuni si inchirieri de catre institutiile publice	335,700	0	335,700		88,500	128,200	59,500	59,500		
001402	C2. VANZARI DE BUNURI SI SERVICII	-1,419,700	0	-1,419,700		-311,300	-231,500	-352,500	-524,400		
3502	Amenzi, penalitati si confiscari	36,000	0	36,000		9,000	9,000	9,000	9,000		
350201	Venituri din amenzi si alte sanctiuni aplicate potrivit dispozitiilor legale	28,000	0	28,000		7,000	7,000	7,000	7,000		
35020102	Venituri din amenzi si alte sanctiuni aplicate de catre alte institutii de specialitate	28,000	0	28,000		7,000	7,000	7,000	7,000		
350250	Alte amenzi, penalitati si confiscari	8,000	0	8,000		2,000	2,000	2,000	2,000		
3602	Diverse venituri	112,600	0	112,600		15,500	15,000	15,500	66,600		
360250	Alte venituri	112,600	0	112,600		15,500	15,000	15,500	66,600		
3702	Transferuri voluntare, altele decat subventile	-1,568,300	0	-1,568,300		-335,800	-255,500	-377,000	-600,000		
370203	Varsaminte din sectiunea de functionare pentru finantarea sectiunii de dezvoltare a bugetului local (cu semnul minus)	-1,568,300	0	-1,568,300		-335,800	-255,500	-377,000	-600,000		

Cod Indicator	Denumire indicatori	Prevederi anuale					Prevederi trimestriale			
		Buget initial	Influenta +/-	Buget rectificat	din care credite bugetare destinate stingerii platilor restante	Trim I	Trim II	Trim III	Trim IV	
B	A	1=5+6+7+8	2	3	4	5	6	7	8	
001702	IV. SUBVENTII	352,400	0	352,400		95,400	103,800	34,300	118,900	
001802	SUBVENTII DE LA ALTE NIVELE ALE ADMINISTRATIEI PUBLICE	352,400	0	352,400		95,400	103,800	34,300	118,900	
4202	Subventii de la bugetul de stat	192,400	0	192,400		45,400	23,800	19,300	103,900	
002002	B. Curente	192,400	0	192,400		45,400	23,800	19,300	103,900	
420234	Subventii pentru acordarea ajutorului pentru incalzirea locuintei si a suplimentului pentru energie alocate pentru consumul de combustibili solizi si/sau petrolieri.	125,000	0	125,000		24,000	5,000	2,000	94,000	
420241	Subventii din bugetul de stat pentru finantarea sanatatii	67,400	0	67,400		21,400	18,800	17,300	9,900	
4302	Subventii de la alte administratii	160,000	0	160,000		50,000	80,000	15,000	15,000	
430234	Sume alocate din bugetul ANCPPI pentru finantarea lucrarilor de inregistrare sistematica din cadrul Programului national de cadastru si carte funciara	160,000	0	160,000		50,000	80,000	15,000	15,000	
43023401	Sume alocate din bugetul ANCPPI pentru finantarea lucrarilor de inregistrare sistematica din cadrul Programului national de cadastru si carte funciara	160,000	0	160,000		50,000	80,000	15,000	15,000	
4902	TOTAL CHELTUIELI	3,827,100	0	3,827,100		1,351,900	1,277,900	833,500	363,800	
01	CHELTUIELI CURENTE	3,827,100	0	3,827,100		1,351,900	1,277,900	833,500	363,800	
10	TITLUL I CHELTUIELI DE PERSONAL	1,732,100	0	1,732,100		595,000	524,000	423,300	189,800	
1001	Cheltuieli salariale in bani	1,650,700	0	1,650,700		581,100	484,600	398,900	186,100	
100101	Salarii de baza	1,428,800	0	1,428,800		485,200	423,800	355,300	164,500	
100112	Indemnizatii platite unor persoane din afara unitatii	107,600	0	107,600		55,400	26,000	16,000	10,200	
100117	Indemnizatii de hrana	114,300	0	114,300		40,500	34,800	27,600	11,400	
1002	Cheltuieli salariale in natura	40,700	0	40,700		0	26,200	14,500	0	
100206	Vouchere de vacanta	40,700	0	40,700		0	26,200	14,500	0	
1003	Contributii	40,700	0	40,700		13,900	13,200	9,900	3,700	
100307	Contributia asiguratorie pentru munca	40,700	0	40,700		13,900	13,200	9,900	3,700	
20	TITLUL II BUNURI SI SERVICII	1,215,800	0	1,215,800		446,900	459,300	183,200	126,400	
2001	Bunuri si servicii	932,850	0	932,850		329,700	358,500	124,800	119,850	
200101	Furnituri de birou	16,500	0	16,500		4,200	5,500	3,700	3,100	
200102	Materiale pentru curatenie	15,300	0	15,300		6,600	7,500	-1,800	3,000	
200103	Încalzit, iluminat si forta motrica	210,100	0	210,100		82,800	61,400	39,600	26,300	

Cod Indicator	Denumire indicatori	Prevederi anuale				Prevederi trimestriate			
		Buget initial	Influenta +/-	Buget rectificat	din care credite bugetare destinate stingerii platilor restante	Trim I	Trim II	Trim III	Trim IV
B	A	1=5+6+7+8	2	3	4	5	6	7	8
200104	Apa, canal si salubritate	11,900	0	11,900	0	3,900	5,900	1,000	1,100
200105	Carburanti si lubrifianti	52,000	0	52,000	0	20,000	19,500	4,250	8,250
200106	Piese de schimb	14,750	0	14,750	0	6,500	5,000	1,250	2,000
200107	Transport	48,000	0	48,000	0	15,000	15,000	10,000	8,000
200108	Posta, telecomunicatii, radio, tv, internet	67,000	0	67,000	0	20,800	19,600	15,500	11,100
200109	Materiale si prestari de servicii cu caracter functional	22,200	0	22,200	0	4,600	11,000	4,600	2,000
200130	Alte bunuri si servicii pentru intretinere si functionare	475,100	0	475,100	0	165,300	208,100	46,700	55,000
2002	Reparatii curente	8,350	0	8,350	0	1,500	10,000	-4,000	850
2005	Bunuri de natura obiectelor de inventar	24,000	0	24,000	0	18,100	2,500	1,900	1,500
200530	Alte obiecte de inventar	24,000	0	24,000	0	18,100	2,500	1,900	1,500
2006	Daplasari, detasari, transferari	12,400	0	12,400	0	4,200	3,000	3,300	1,900
200601	Deplasari interne, detasari, transferari	12,400	0	12,400	0	4,200	3,000	3,300	1,900
2011	Carti, publicatii si materiale documentare	18,500	0	18,500	0	12,000	5,500	500	500
2013	Pregatire profesionala	31,000	0	31,000	0	10,000	11,500	11,000	-1,500
2014	Protectia muncii	15,100	0	15,100	0	6,400	5,000	3,200	500
2030	Alte cheltuieli	173,600	0	173,600	0	65,000	63,300	42,500	2,800
203003	Prime de asigurare non-viata	10,400	0	10,400	0	5,500	4,900	0	0
203030	Alte cheltuieli cu bunuri si servicii	163,200	0	163,200	0	59,500	58,400	42,500	2,800
57	TITLUL IX ASISTENTA SOCIALA	823,200	0	823,200	0	294,000	275,600	212,000	41,600
5702	Ajutoare sociale	823,200	0	823,200	0	294,000	275,600	212,000	41,600
570201	Ajutoare sociale in numerar	823,200	0	823,200	0	294,000	275,600	212,000	41,600
59	TITLUL XI ALTE CHELTUIELI	56,000	0	56,000	0	16,000	19,000	15,000	6,000
5901	Burse	56,000	0	56,000	0	16,000	19,000	15,000	6,000
5002	Partea I-a Servicii publice generale	1,433,050	0	1,433,050	0	517,000	450,300	356,900	108,850
5102	Autoritati publice si actiuni externe	1,433,050	0	1,433,050	0	517,000	450,300	356,900	108,850
01	CHELTUIELI CURENTE	1,433,050	0	1,433,050	0	517,000	450,300	356,900	108,850
10	TITLUL I CHELTUIELI DE PERSONAL	1,014,950	0	1,014,950	0	359,000	303,200	265,250	87,500
1001	Cheltuieli salariale in bani	974,700	0	974,700	0	351,000	275,600	263,100	85,000
100101	Salarii de baza	817,500	0	817,500	0	280,000	235,000	232,500	70,000

Cod Indicator	Denumire indicatori	Prevederi anuale					Prevederi trimestriale			
		Buget initial	Influenta +/-	Buget rectificat	din care credite bugetare destinate stingerii platilor restante	Trim I	Trim II	Trim III	Trim IV	
B	A	1=5+6+7+8	2	3	4	5	6	7	8	
100112	Indemnitatii platite unor persoane din afara unitatii	107,600	0	107,600	0	55,400	26,000	16,000	10,200	
100117	Indemnitatii de hrana	49,600	0	49,600	0	15,600	14,600	14,600	4,800	
1002	Cheltuieli salariale in natura	15,950	0	15,950	0	0	20,300	-4,350	0	
100206	Vouchere de vacanta	15,950	0	15,950	0	0	20,300	-4,350	0	
1003	Contributii	24,300	0	24,300	0	8,000	7,300	6,500	2,500	
100307	Contributia asiguratorie pentru munca	24,300	0	24,300	0	8,000	7,300	6,500	2,500	
20	TITLUL II BUNURI SI SERVICII	418,100	0	418,100	0	158,000	147,100	91,650	21,350	
2001	Bunuri si servicii	185,050	0	185,050	0	67,800	62,000	37,650	17,600	
200101	Furnituri de birou	11,600	0	11,600	0	3,000	4,500	3,000	1,100	
200102	Materiale pentru curatenie	7,700	0	7,700	0	2,300	3,500	1,400	500	
200103	Încalzit, iluminat si forta motrica	45,000	0	45,000	0	21,000	11,000	12,000	1,000	
200104	Apa, canal si salubritate	5,500	0	5,500	0	2,500	2,000	500	500	
200105	Carburanti si lubrifianti	7,000	0	7,000	0	2,000	2,500	1,000	1,500	
200106	Piese de schimb	5,250	0	5,250	0	2,500	2,500	-250	500	
200108	Posta, telecomunicatii, radio, tv, internet	59,000	0	59,000	0	18,000	17,000	14,000	10,000	
200109	Materiale si prestari de servicii cu caracter functional	16,500	0	16,500	0	3,500	9,500	3,000	500	
200130	Alte bunuri si servicii pentru întretinere si functionare	27,500	0	27,500	0	13,000	9,500	3,000	2,000	
2002	Reparatii curente	6,850	0	6,850	0	1,500	4,500	500	350	
2005	Bunuri de natura obiectelor de inventar	10,400	0	10,400	0	9,500	2,500	-3,100	1,500	
200530	Alte obiecte de inventar	10,400	0	10,400	0	9,500	2,500	-3,100	1,500	
2006	Daplasari, detasari, transferari	8,400	0	8,400	0	3,200	2,200	1,800	1,200	
200601	Deplasari interne, detasari, transferari	8,400	0	8,400	0	3,200	2,200	1,800	1,200	
2011	Carti, publicatii si materiale documentare	8,000	0	8,000	0	4,000	3,000	500	500	
2013	Pregatire profesionala	24,000	0	24,000	0	7,000	8,500	10,500	-2,000	
2014	Protectia muncii	11,000	0	11,000	0	3,500	4,500	2,500	500	
2030	Alte cheltuieli	164,400	0	164,400	0	61,500	59,900	41,300	1,700	
203003	Prime de asigurare non-viata	8,400	0	8,400	0	4,500	3,900	0	0	
203030	Alte cheltuieli cu bunuri si servicii	156,000	0	156,000	0	57,000	56,000	41,300	1,700	
510201	Autoritati executive si legislative	1,433,050	0	1,433,050	0	517,000	450,300	356,900	108,850	

Cod Indicator	Denumire indicatori	Prevederi anuale				Prevederi trimestriale			
		Buget initial	Influenta + / -	Buget rectificat	din care credite bugetare destinate stingerii platilor restante	Trim I	Trim II	Trim III	Trim IV
B	A	1=5+6+7+8	2	3	4	5	6	7	8
51020103	Autoritati executive	1,433,050	0	1,433,050	0	517,000	450,300	356,900	108,850
5902	Partea a II-a Aparare, Ordine Publica si Siguranta Nationala	16,700	0	16,700	0	7,400	4,300	3,000	2,000
6102	Ordine publica si siguranta nationala	16,700	0	16,700	0	7,400	4,300	3,000	2,000
01	CHELTUIELI CURENTE	16,700	0	16,700	0	7,400	4,300	3,000	2,000
20	TITLUL II BUNURI SI SERVICII	16,700	0	16,700	0	7,400	4,300	3,000	2,000
2001	Bunuri si servicii	7,000	0	7,000	0	2,000	2,000	2,000	1,000
200105	Carburanti si lubrifianti	2,000	0	2,000	0	1,000	500	500	0
200106	Piese de schimb	1,500	0	1,500	0	0	500	500	500
200109	Materiale si prestari de servicii cu caracter functional	1,500	0	1,500	0	0	500	500	500
200130	Alte bunuri si servicii pentru intretinere si functionare	2,000	0	2,000	0	1,000	500	500	0
2002	Reparatii curente	1,500	0	1,500	0	0	500	500	500
2005	Bunuri de natura obiectelor de inventar	3,600	0	3,600	0	3,600	0	0	0
200530	Alte obiecte de inventar	3,600	0	3,600	0	3,600	0	0	0
2030	Alte cheltuieli	4,600	0	4,600	0	1,800	1,800	500	500
203030	Alte cheltuieli cu bunuri si servicii	4,600	0	4,600	0	1,800	1,800	500	500
610205	Protectie civila si protectia contra incendiilor	16,700	0	16,700	0	7,400	4,300	3,000	2,000
6302	Partea a III-a Cheltuieli Social - Culturale	1,876,850	0	1,876,850	0	636,600	625,500	413,150	201,600
6502	Invatamant	270,000	0	270,000	0	87,000	86,000	41,200	55,800
01	CHELTUIELI CURENTE	270,000	0	270,000	0	87,000	86,000	41,200	55,800
20	TITLUL II BUNURI SI SERVICII	210,000	0	210,000	0	70,000	66,000	24,200	49,800
2001	Bunuri si servicii	190,800	0	190,800	0	62,000	58,000	22,000	48,800
200101	Furnituri de birou	4,500	0	4,500	0	1,000	1,000	500	2,000
200102	Materiale pentru curatenie	7,000	0	7,000	0	4,000	4,000	3,500	2,500
200103	Încalzit, iluminat si forta motrica	42,000	0	42,000	0	15,000	10,000	2,000	15,000
200104	Apa, canal si salubritate	2,700	0	2,700	0	1,000	1,000	200	500
200105	Carburanti si lubrifianti	26,000	0	26,000	0	10,000	10,000	1,000	5,000
200106	Piese de schimb	8,000	0	8,000	0	4,000	2,000	1,000	1,000
200107	Transport	48,000	0	48,000	0	15,000	15,000	10,000	8,000
200108	Posta, telecomunicatii, radio, tv, internet	3,600	0	3,600	0	1,000	1,000	800	800

Cod Indicator	Denumire indicatori	Prevederi anuale					Prevederi trimestriale			
		Buget initial	Influenta + / -	Buget rectificat	din care credite bugetare destinate stingerii platilor restante	Trim I	Trim II	Trim III	Trim IV	
B	A	1=5+6+7+8	2	3	4	5	6	7	8	
200109	Materiate si prestari de servicii cu caracter functional	4,000	0	4,000	0	1,000	1,000	1,000	1,000	
200130	Alte bunuri si servicii pentru intretinere si functionare	45,000	0	45,000	0	10,000	13,000	9,000	13,000	
2002	Reparatii curente	0	0	0	0	0	5,000	-5,000	0	
2005	Bunuri de natura obiectelor de inventar	10,000	0	10,000	0	5,000	0	5,000	0	
200530	Alte obiecte de inventar	10,000	0	10,000	0	5,000	0	5,000	0	
2006	Diplasari, detasari, transferari	2,700	0	2,700	0	500	500	1,200	500	
200601	Deplasari interne, detasari, transferari	2,700	0	2,700	0	500	500	1,200	500	
2013	Pregatire profesionala	3,000	0	3,000	0	1,000	1,000	500	500	
2014	Protectia muncii	1,500	0	1,500	0	500	500	500	0	
2030	Alte cheltuieli	2,000	0	2,000	0	1,000	1,000	0	0	
203003	Prime de asigurare non-viata	2,000	0	2,000	0	1,000	1,000	0	0	
57	TITLUL IX ASISTENTA SOCIALA	4,000	0	4,000	0	1,000	1,000	2,000	0	
5702	Ajutoare sociale	4,000	0	4,000	0	1,000	1,000	2,000	0	
570201	Ajutoare sociale in numerar	4,000	0	4,000	0	1,000	1,000	2,000	0	
59	TITLUL XI ALTE CHELTUIELI	56,000	0	56,000	0	16,000	19,000	15,000	6,000	
5901	Burse	56,000	0	56,000	0	16,000	19,000	15,000	6,000	
650204	Invatamant secundar	270,000	0	270,000	0	87,000	86,000	41,200	55,800	
65020401	Invatamant secundar inferior	270,000	0	270,000	0	87,000	86,000	41,200	55,800	
6602	Sanatate	70,400	0	70,400	0	23,200	19,800	17,400	10,000	
01	CHELTUIELI CURENTE	70,400	0	70,400	0	23,200	19,800	17,400	10,000	
10	TITLUL I CHELTUIELI DE PERSONAL	68,200	0	68,200	0	21,400	19,700	17,300	9,800	
1001	Cheltuieli salariale in bani	65,200	0	65,200	0	20,900	17,700	16,900	9,700	
100101	Salarii de baza	60,100	0	60,100	0	19,500	15,800	15,800	9,000	
100117	Indemnizatii de hrana	5,100	0	5,100	0	1,400	1,900	1,100	700	
1002	Cheltuieli salariale in natura	1,500	0	1,500	0	0	1,500	0	0	
100206	Vouchere de vacanta	1,500	0	1,500	0	0	1,500	0	0	
1003	Contributii	1,500	0	1,500	0	500	500	400	100	
100307	Contributia asiguratorie pentru munca	1,500	0	1,500	0	500	500	400	100	
20	TITLUL II BUNURI SI SERVICII	2,200	0	2,200	0	1,800	100	100	200	

Cod Indicator	Denumire indicatori	Prevederi anuale				Prevederi trimestriale			
		Buget initial	Influenta +/-	Buget rectificat	din care credite bugetare destinate stingerii platilor restante	Trim I	Trim II	Trim III	Trim IV
B	A	1=5+6+7+8	2	3	4	5	6	7	8
2001	Bunuri si servicii	1,500	0	1,500	0	1,500	0	0	0
200130	Alte bunuri si servicii pentru intretinere si functionare	1,500	0	1,500	0	1,500	0	0	0
2006	Daplasari, detasari, transferari	700	0	700	0	300	100	100	200
200601	Deplasari interne, detasari, transferari	700	0	700	0	300	100	100	200
660250	Alte cheltuieli in domeniul sanatatii	70,400	0	70,400	0	23,200	19,800	17,400	10,000
66025050	Alte institutii si actiuni sanitare	70,400	0	70,400	0	23,200	19,800	17,400	10,000
6702	Cultura, recreere si religie	229,400	0	229,400	0	69,500	100,000	42,300	17,600
01	CHELTUIELI CURENTE	229,400	0	229,400	0	69,500	100,000	42,300	17,600
10	TITLUL I CHELTUIELI DE PERSONAL	165,300	0	165,300	0	54,900	56,000	38,500	15,900
1001	Cheltuieli salariale in bani	155,800	0	155,800	0	53,100	49,800	37,300	15,600
100101	Salarii de baza	144,200	0	144,200	0	48,700	46,000	35,000	14,500
100117	Indemnizatii de hrana	11,600	0	11,600	0	4,400	3,800	2,300	1,100
1002	Cheltuieli salariale in natura	4,400	0	4,400	0	0	4,400	0	0
100206	Vouchere de vacanta	4,400	0	4,400	0	0	4,400	0	0
1003	Contributii	5,100	0	5,100	0	1,800	1,800	1,200	300
100307	Contributia asiguratorie pentru munca	5,100	0	5,100	0	1,800	1,800	1,200	300
20	TITLUL II BUNURI SI SERVICII	64,100	0	64,100	0	14,600	44,000	3,800	1,700
2001	Bunuri si servicii	48,000	0	48,000	0	5,500	38,700	2,700	1,100
200101	Furnituri de birou	400	0	400	0	200	0	200	0
200102	Materiale pentru curatenie	600	0	600	0	300	0	300	0
200103	Încalzit, iluminat si forta motrica	8,100	0	8,100	0	1,800	5,400	600	300
200104	Apa, canal si salubritate	3,700	0	3,700	0	400	2,900	300	100
200108	Posta, telecomunicatii, radio, tv, internet	4,400	0	4,400	0	1,800	1,600	700	300
200109	Materiale si prestari de servicii cu caracter functional	200	0	200	0	100	0	100	0
200130	Alte bunuri si servicii pentru intretinere si functionare	30,600	0	30,600	0	900	28,800	500	400
2006	Daplasari, detasari, transferari	600	0	600	0	200	200	200	0
200601	Deplasari interne, detasari, transferari	600	0	600	0	200	200	200	0
2011	Carti, publicatii si materiale documentare	10,500	0	10,500	0	8,000	2,500	0	0
2013	Pregatire profesionala	2,000	0	2,000	0	0	2,000	0	0

Cod Indicator	Denumire indicatori	Prevederi anuale						Prevederi trimestriale			
		Buget initial	Influenta +/-	Buget rectificat	din care credite bugetare destinate stingerii platilor restante	Trim I	Trim II	Trim III	Trim IV		
B	A	1=5+6+7+8	2	3	4	5	6	7	8		
2014	Protectia muncii	400	0	400	0	200	0	200	0		
2030	Alte cheltuieli	2,600	0	2,600	0	700	600	700	600		
203030	Alte cheltuieli cu bunuri si servicii	2,600	0	2,600	0	700	600	700	600		
670203	Servicii culturale	199,400	0	199,400	0	69,000	71,500	41,800	17,100		
67020302	Biblioteci publice comunale, orasenesti, municipale	72,400	0	72,400	0	18,900	30,200	17,500	5,800		
67020306	Case de cultura	3,500	0	3,500	0	800	2,300	400	0		
67020307	Camine culturale	3,000	0	3,000	0	800	1,500	500	200		
67020308	Centre pentru conservarea si promovarea culturii traditionale	111,700	0	111,700	0	40,300	37,300	23,200	10,900		
67020330	Alte servicii culturale	8,800	0	8,800	0	8,200	200	200	200		
670205	Servicii recreative si sportive	2,000	0	2,000	0	500	500	500	500		
67020503	Intretinere gradini publice, parcuri, zone verzi, baze sportive si de agrement	2,000	0	2,000	0	500	500	500	500		
670206	Servicii religioase	28,000	0	28,000	0	0	28,000	0	0		
6802	Asigurari si asistenta sociala	1,307,050	0	1,307,050	0	456,900	419,700	312,250	118,200		
01	CHELTUIELI CURENTE	1,307,050	0	1,307,050	0	456,900	419,700	312,250	118,200		
10	TITLUL I CHELTUIELI DE PERSONAL	483,650	0	483,650	0	159,700	145,100	102,250	76,600		
1001	Cheltuieli salariale in bani	455,000	0	455,000	0	156,100	141,500	81,600	75,800		
100101	Salarii de baza	407,000	0	407,000	0	137,000	127,000	72,000	71,000		
100117	Indemnizatii de hrana	48,000	0	48,000	0	19,100	14,500	9,600	4,800		
1002	Cheltuieli salariale in natura	18,850	0	18,850	0	0	0	18,850	0		
100206	Vouchere de vacanta	18,850	0	18,850	0	0	0	18,850	0		
1003	Contributii	9,800	0	9,800	0	3,600	3,600	1,800	800		
100307	Contributia asiguratorie pentru munca	9,800	0	9,800	0	3,600	3,600	1,800	800		
20	TITLUL II BUNURI SI SERVICII	4,200	0	4,200	0	4,200	0	0	0		
2013	Pregatire profesionala	2,000	0	2,000	0	2,000	0	0	0		
2014	Protectia muncii	2,200	0	2,200	0	2,200	0	0	0		
57	TITLUL IX ASISTENTA SOCIALA	819,200	0	819,200	0	293,000	274,600	210,000	41,600		
5702	Ajutoare sociale	819,200	0	819,200	0	293,000	274,600	210,000	41,600		
570201	Ajutoare sociale in numerar	819,200	0	819,200	0	293,000	274,600	210,000	41,600		
680205	Asistenta sociala in caz de boli si invaliditati	1,182,050	0	1,182,050	0	432,900	414,700	310,250	24,200		


Cod Indicator	Denumire indicatori	Prevederi anuale					Prevederi trimestriale			
		Buget initial	Influenta + / -	Buget rectificat	din care credite bugetare destinate stingerii platilor restante	Trim I	Trim II	Trim III	Trim IV	
B	A	1=5+6+7+8	2	3	4	5	6	7	8	
68020502	Asistenta sociala in caz de invaliditate	1,182,050	0	1,182,050	0	432,900	414,700	310,250	24,200	
680215	Prevenirea excluderii sociale	125,000	0	125,000	0	24,000	5,000	2,000	94,000	
68021501	Ajutor social	125,000	0	125,000	0	24,000	5,000	2,000	94,000	
690200	Partea a IV-a Servicii si Dezvoltare publica, Locuinte, Mediu si Ape	200,500	0	200,500	0	104,900	56,800	23,950	14,850	
7002	Locuinte, servicii si dezvoltare publica	182,500	0	182,500	0	88,400	52,800	30,200	11,100	
01	CHELTUIELI CURENTE	182,500	0	182,500	0	88,400	52,800	30,200	11,100	
20	TITLUL II BUNURI SI SERVICII	182,500	0	182,500	0	88,400	52,800	30,200	11,100	
2001	Bunuri si servicii	182,500	0	182,500	0	88,400	52,800	30,200	11,100	
200103	Încalzit, iluminat si forta motrica	115,000	0	115,000	0	88,400	52,800	30,200	11,100	
200130	Alte bunuri si servicii pentru întretinere si functionare	67,500	0	67,500	0	45,000	35,000	25,000	10,000	
700205	Alimentare cu apa si amenajari hidrotehnice	30,000	0	30,000	0	43,400	17,800	5,200	1,100	
70020502	Amenajari hidrotehnice	30,000	0	30,000	0	30,000	0	0	0	
700206	Iluminat public si electrificari rurale	152,500	0	152,500	0	30,000	0	0	0	
7402	Protectia mediului	18,000	0	18,000	0	58,400	52,800	30,200	11,100	
01	CHELTUIELI CURENTE	18,000	0	18,000	0	16,500	4,000	-6,250	3,750	
20	TITLUL II BUNURI SI SERVICII	18,000	0	18,000	0	16,500	4,000	-6,250	3,750	
2001	Bunuri si servicii	18,000	0	18,000	0	16,500	4,000	-6,250	3,750	
200105	Carburanti si lubrifianti	2,000	0	2,000	0	16,500	4,000	-6,250	3,750	
200130	Alte bunuri si servicii pentru întretinere si functionare	16,000	0	16,000	0	1,000	500	250	250	
740205	Salubritate si gestiunea deseurilor	16,000	0	16,000	0	15,500	3,500	-6,500	3,500	
74020501	Salubritate	16,000	0	16,000	0	16,000	3,500	-6,750	3,250	
740206	Canalizarea si tratarea apelor reziduale	2,000	0	2,000	0	16,000	3,500	-6,750	3,250	
7902	Partea a V-a Actiuni economice	300,000	0	300,000	0	500	500	500	500	
8302	Agricultura, silvicultura, piscicultura si vanatoare	200,000	0	200,000	0	86,000	141,000	36,500	36,500	
01	CHELTUIELI CURENTE	200,000	0	200,000	0	50,000	80,000	35,000	35,000	
20	TITLUL II BUNURI SI SERVICII	200,000	0	200,000	0	50,000	80,000	35,000	35,000	
2001	Bunuri si servicii	200,000	0	200,000	0	50,000	80,000	35,000	35,000	
200130	Alte bunuri si servicii pentru întretinere si functionare	200,000	0	200,000	0	50,000	80,000	35,000	35,000	
830203	Agricultura	200,000	0	200,000	0	50,000	80,000	35,000	35,000	

Cod Indicator	Denumire indicatori	Prevederi anuale				Prevederi trimestriale			
		Buget initial	Influenta +/-	Buget rectificat	din care credite bugetare destinate stingerii platilor restante	Trim I	Trim II	Trim III	Trim IV
B	A	1=5+6+7+8	2	3	4	5	6	7	8
83020330	Alte cheltuieli in domeniul agriculturii	200,000	0	200,000	0	50,000	80,000	35,000	35,000
8402	Transporturi	100,000	0	100,000	0	36,000	61,000	1,500	1,500
01	CHELTUIELI CURENTE	100,000	0	100,000	0	36,000	61,000	1,500	1,500
20	TITLUL II BUNURI SI SERVICII	100,000	0	100,000	0	36,000	61,000	1,500	1,500
2001	Bunuri si servicii	100,000	0	100,000	0	36,000	61,000	1,500	1,500
200105	Carburanti si lubrifianti	15,000	0	15,000	0	6,000	6,000	1,500	1,500
200130	Alte bunuri si servicii pentru intretinere si functionare	85,000	0	85,000	0	30,000	55,000	0	0
840203	Transport rutier	100,000	0	100,000	0	36,000	61,000	1,500	1,500
84020301	Drumuri si poduri	100,000	0	100,000	0	36,000	61,000	1,500	1,500
9602	Rezerve, Excedent/Deficit	0	0	0	0	0	0	0	0
9702	Rezerve	0	0	0	0	0	0	0	0
9902	Deficit	0	0	0	0	0	0	0	0
990296	Deficitul sectiunii de functionare	0	0	0	0	0	0	0	0
	SECTIUNEA DE DEZVOLTARE								
000102	TOTAL VENITURI	1,858,300	503,000	2,361,300		526,800	354,500	377,000	1,103,000
000202	I. VENITURI CURENTE	1,568,300	0	1,568,300		341,800	249,500	377,000	600,000
001202	C. VENITURI NEFISCALE	1,568,300	0	1,568,300		341,800	249,500	377,000	600,000
001402	C2. VANZARI DE BUNURI SI SERVICII	1,568,300	0	1,568,300		341,800	249,500	377,000	600,000
3702	Transferuri voluntare, altele decat subventiile	1,568,300	0	1,568,300		341,800	249,500	377,000	600,000
370204	Varsaminte din sectiunea de functionare	1,568,300	0	1,568,300		341,800	249,500	377,000	600,000
001702	IV. SUBVENTII	290,000	503,000	793,000		185,000	105,000	0	503,000
001802	SUBVENTII DE LA ALTE NIVELE ALE ADMINISTRATIEI PUBLICE	290,000	503,000	793,000		185,000	105,000	0	503,000
4202	Subventii de la bugetul de stat	0	503,000	503,000		0	0	0	503,000
420267	Subventii din sume obtinute in urma scoaterii la licitatie a certificatelor de emisii de gaze cu efect de sera pentru finantarea proiectelor de investitii	0	503,000	503,000		0	0	0	503,000
4302	Subventii de la alte administratii	290,000	0	290,000		185,000	105,000	0	0
430231	Sume alocate din bugetul AFIR pentru sustinerea proiectelor din PNDR 2014-2020	290,000	0	290,000		185,000	105,000	0	0

Cod Indicator	Denumire indicatori	Prevederi anuale						Prevederi trimestriale			
		Buget initial	Influenta +/-	Buget rectificat	din care credite bugetare destinate stingerii platilor restante	Trim I	Trim II	Trim III	Trim IV		
B	A	1=5+6+7+8	2	3	4	5	6	7	8		
4902	TOTAL CHELTUIELI	2,371,300	503,000	2,874,300	0	787,800	606,500	377,000	1,103,000		
01	CHELTUIELI CURENTE	300,800	0	300,800	0	245,800	145,000	-90,000	0		
58	TITLUL X PROIECTE CU FINANTARE DIN FONDURI EXTERNE NERAMBURSABILE AFERENTE CADRULUI FINANCIAR 2014- 2020	300,800	0	300,800	0	245,800	145,000	-90,000	0		
5804	Programe din Fondul European Agricol de Dezvoltare Rurala (FEADR)	300,800	0	300,800	0	245,800	145,000	-90,000	0		
580402	Finantare externa nerambursabila	270,000	0	270,000	0	185,000	105,000	-20,000	0		
580403	Cheltuieli neeligibile	30,800	0	30,800	0	60,800	40,000	-70,000	0		
70	CHELTUIELI DE CAPITAL	2,070,500	503,000	2,573,500	0	542,000	461,500	467,000	1,103,000		
71	TITLUL XV ACTIVE NEFINANCIARE	2,070,500	503,000	2,573,500	0	542,000	461,500	467,000	1,103,000		
7101	Active fixe	341,600	503,000	844,600	0	20,000	171,500	150,100	503,000		
710101	Constructii	145,000	-145,000	0	0	0	84,900	60,100	-145,000		
710102	Masini, echipamente si mijloace de transport	6,000	0	6,000	0	0	6,000	0	0		
710103	Mobilier, aparatura biroutica si alte active corporale	20,000	0	20,000	0	20,000	0	0	0		
710130	Alte active fixe	170,600	648,000	818,600	0	0	80,600	90,000	648,000		
7103	Reparatii capitale aferente activelor fixe	1,728,900	0	1,728,900	0	522,000	290,000	316,900	600,000		
5002	Partea I-a Servicii publice generale	26,000	0	26,000	0	20,000	6,000	0	0		
5102	Autoritati publice si actiuni externe	26,000	0	26,000	0	20,000	6,000	0	0		
70	CHELTUIELI DE CAPITAL	26,000	0	26,000	0	20,000	6,000	0	0		
71	TITLUL XV ACTIVE NEFINANCIARE	26,000	0	26,000	0	20,000	6,000	0	0		
7101	Active fixe	26,000	0	26,000	0	20,000	6,000	0	0		
710102	Masini, echipamente si mijloace de transport	6,000	0	6,000	0	0	6,000	0	0		
710103	Mobilier, aparatura biroutica si alte active corporale	20,000	0	20,000	0	20,000	0	0	0		
510201	Autoritati executive si legislative	26,000	0	26,000	0	20,000	6,000	0	0		
51020103	Autoritati executive	26,000	0	26,000	0	20,000	6,000	0	0		
6302	Partea a III-a Cheltuieli Social - Culturale	1,273,900	0	1,273,900	0	522,000	374,900	377,000	0		
6602	Sanatate	1,128,900	0	1,128,900	0	522,000	290,000	316,900	0		
70	CHELTUIELI DE CAPITAL	1,128,900	0	1,128,900	0	522,000	290,000	316,900	0		
71	TITLUL XV ACTIVE NEFINANCIARE	1,128,900	0	1,128,900	0	522,000	290,000	316,900	0		
7103	Reparatii capitale aferente activelor fixe	1,128,900	0	1,128,900	0	522,000	290,000	316,900	0		
660250	Alte cheltuieli in domeniul sanatatii	1,128,900	0	1,128,900	0	522,000	290,000	316,900	0		

Cod Indicator	Denumire indicatori	Prevederi anuale						Prevederi trimestriale			
		Buget initial	Influenta +/-	Buget rectificat	din care credite bugetare destinate stingerii platilor restante	Trim I	Trim II	Trim III	Trim IV		
B	A	1=5+6+7+8	2	3	4	5	6	7	8		
66025050	Alte institutii si actiuni sanitare	1,128,900	0	1,128,900	0	522,000	290,000	316,900	0		
6702	Cultura, recreere si religie	145,000	0	145,000	0	0	84,900	60,100	0		
70	CHELTUIELI DE CAPITAL	145,000	0	145,000	0	0	84,900	60,100	0		
71	TITLUL XV ACTIVE NEFINANCIARE	145,000	0	145,000	0	0	84,900	60,100	0		
7101	Active fixe	145,000	0	145,000	0	0	84,900	60,100	0		
710101	Constructii	145,000	-145,000	0	0	0	84,900	60,100	0		
710130	Alte active fixe	0	145,000	145,000	0	0	0	0	-145,000		
670206	Servicii religioase	145,000	0	145,000	0	0	84,900	60,100	145,000		
690200	Partea a IV-a Servicii si Dezvoltare publica, Locuinte, Mediu si Ape	471,400	503,000	974,400	0	245,800	225,600	0	503,000		
7002	Locuinte, servicii si dezvoltare publica	170,600	503,000	673,600	0	0	80,600	90,000	503,000		
70	CHELTUIELI DE CAPITAL	170,600	503,000	673,600	0	0	80,600	90,000	503,000		
71	TITLUL XV ACTIVE NEFINANCIARE	170,600	503,000	673,600	0	0	80,600	90,000	503,000		
7101	Active fixe	170,600	503,000	673,600	0	0	80,600	90,000	503,000		
710130	Alte active fixe	170,600	503,000	673,600	0	0	80,600	90,000	503,000		
700205	Alimentare cu apa si amenajari hidrotehnice	60,000	0	60,000	0	0	0	60,000	0		
70020502	Amenajari hidrotehnice	60,000	0	60,000	0	0	0	60,000	0		
700206	Iluminat public si electrificari rurale	30,000	503,000	533,000	0	0	0	30,000	503,000		
700207	Alimentare cu gaze naturale in localitati	80,600	0	80,600	0	0	0	80,600	0		
7402	Protectia mediului	300,800	0	300,800	0	245,800	145,000	-90,000	0		
01	CHELTUIELI CURENTE	300,800	0	300,800	0	245,800	145,000	-90,000	0		
58	TITLUL X PROIECTE CU FINANTARE DIN FONDURI EXTERNE NERAMBURSABILE AFERENTE CADRULUI FINANCIAR 2014- 2020	300,800	0	300,800	0	245,800	145,000	-90,000	0		
5804	Programe din Fondul European Agricol de Dezvoltare Rurala (FEADR)	300,800	0	300,800	0	245,800	145,000	-90,000	0		
580402	Finantare externa nerambursabila	270,000	0	270,000	0	185,000	105,000	-20,000	0		
580403	Cheltuieli neeligibile	30,800	0	30,800	0	60,800	40,000	-70,000	0		
740205	Salubritate si gestiunea deseurilor	300,800	0	300,800	0	245,800	145,000	-90,000	0		
74020501	Salubritate	300,800	0	300,800	0	245,800	145,000	-90,000	0		
7902	Partea a V-a Actiuni economice	600,000	0	600,000	0	0	0	0	600,000		
8402	Transporturi	600,000	0	600,000	0	0	0	0	600,000		
70	CHELTUIELI DE CAPITAL	600,000	0	600,000	0	0	0	0	600,000		

Cod Indicator	Denumire indicatori	Prevederi anuale				Prevederi trimestriale			
		Buget initial	Influenta +/-	Buget rectificat	din care credite bugetare destinate stingerii platilor restante	Trim I	Trim II	Trim III	Trim IV
B	A	1=5+6+7+8	2	3	4	5	6	7	8
71	TITLUL XV ACTIVE NEFINANCIARE	600,000	0	600,000	0	0	0	0	600,000
7103	Reparatii capitale aferente activelor fixe	600,000	0	600,000	0	0	0	0	600,000
840203	Transport rutier	600,000	0	600,000	0	0	0	0	600,000
84020301	Drumuri si poduri	600,000	0	600,000	0	0	0	0	600,000
9602	Rezerve, Excedent/Deficit	-513,000	0	-513,000	0	-261,000	-252,000	0	0
9702	Rezerve	0	0	0	0	0	0	0	0
9902	Deficit	513,000	0	513,000	0	261,000	252,000	0	0
990297	Deficitul sectiunii de dezvoltare	513,000	0	513,000	0	261,000	252,000	0	0



PRIMAR,
MARZA ROMULUS

CONS SUP
EC TIRNOVAN CSAKI IBOLYA

INTOCMIT
EC TIRNOVAN CSAKI IBOLYA

I - Credite de angajament
II - Credite bugetare

COMUNA TAGA
CF 4288055

HCL10/10.02.2022

HCL 20/20.04.2022

HCL25/19.05.2022

HCL31/23.06.2022

HCL-----/21.07.2022

HCL 39/20


1 - mii lei -

CAPITOL/ GRUPA/ SURSA	I/II	TOTAL 2E+07 2=3+...+9	CHELTUIELI EFECTUATE până la 31.12.2021	PROGRAM 2022	ESALONAREA VALORII RĂMASE DE FINANȚAT				TRIM. IV
					TOTAL				
					2022	TRIM I	TRIM II	TRIM III	
0	I	2=3+...+9	3	4	5	6	7	8	9
1. Total surse de finanțare	I	0	0	0	0	0	0	0	0
Surse proprii autof	II	3791.86	916.86	2874.3	2874.3	787.80	606.5	377.00	1103.00
1.2 Credite interne	I	0	0	0	0	0	0	0	0
1.3 Credite externe	II	0	0	0	0	0	0	0	0
1.4 Buget local din care:	I	2973.6	913.05	2060.5	2060.5	275.00	215.5	467.00	1103.00
1.4.1 Active fixe	I	0	0	0	0	0	0	0	0
1.4.2 Reparații capitale aferente activelor fixe	II	0	0	0	0	0	0	0	0
1.4.3 Transferuri de capital	I	0	0	0	0	0	0	0	0
1.4.4 Transferuri interne	II	0	0	0	0	0	0	0	0
din care:									
1.4.4.1. Programe cu finanțare rambursabilă	I								
1.4.4.2. Programe FEN și alte programe cu finanțare nerambursabilă	II	304.61	3.81	300.8	300.8	245.80	145.00	-90.00	0
1.4.4.3. Programe PNDR	I	0	0	0	0	0	0	0	0
	II	0	0	0	0	0	0	0	0

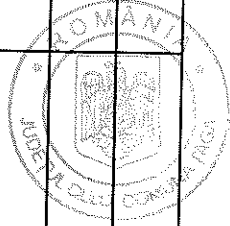


[Handwritten signature]

1.4.4.4. Programe SAPARD											
1.4.4.5. PNDL											
nerambursabile post-aderare											
1.4.4.6. Investitii ale agentilor economici cu capital de stat											
58.04.0-Finantarea Uniunii Europene											
1.5 Fonduri externe de preaderare FEADR											
1.6 Fonduri externe de postaderare											
1.7 Alte surse											
Fond rulumt EXCEDENT SURSA A											
A.Objective(proiecte)de investitii in continuare											
1. Total surse de finantare	I	2517,16	916,86	1600,30	1600,30	1600,30	767,80	515,60	316,90		0
1.1 Surse proprii	II		0	0	0	0	0	0	0	0	0
1.2 Credite interne	I										
1.3 Credite externe	II										
1.4 Buget local din care:	I	1699,55	913,05	786,50	786,50	786,50	255,00	124,60	406,90		0
1.4.1 Active fixe	I	0	0	0	0	0	0	0	0	0	0
1,4,2 Reparatii capitale aferent active fixe	II	0	0	0	0	0	0	0	0	0	0
1.4.3 Transferuri de capital	I										
1.4.4 Transferuri interne	II										
din care:	I										
1.4.4.1. Programe cu finantare rambursabili	II	304,61	3,81	300,8	300,8	300,8	245,80	145	-90		
1.4.4.2. Programe FRDS si alte programe cu finantare nerambursabila	I	0	0	0	0	0	0	0	0	0	0
1.4.4.3. Programe PNDL	II	0	0	0	0	0	0	0	0	0	0
1.4.4.4. Programe SAPARD	I	0	0	0	0	0	0	0	0	0	0
1.4.4.5. Cofinantarea asistentei financiare nerambursabile post-aderare	II										
1.4.4.6. Investitii ale agentilor economici cu capital de stat	I										
	II										



	I	II																			3	
1.4.5. FRDS																						
1.5 Fonduri externe de preaderare	I		0																		0	
1.6 Fonduri externe de postaderare	II																				0	
1.7 Alte surse FOND RULMENT	I		513,00		0	513,00		267,00														
II																						
B. Obiective (proiecte) de investitii noi																						
1. Total surse de finantare	I		1274,00		0	1274,00		20,00		90,90		60,10									1103,00	
II																						
1.1 Surse proprii	I		1274,00		0	1274,00		20,00		90,90		60,10										1103,00
II																						
1.2 Credite interne	I																					
II																						
1.3 Credite externe	I																					
II																						
1.4 Buget local din care:	I		1274,00		0	1274,00		20,00		90,90		60,10										1103,00
II																						
1.4.1 Active fixe	I		171,00		0	171,00		20,00		90,90		60,10										0
II																						
1.4.2Reparatii capitale	I		1103,00		0	1103,00				0		0										1103,00
II																						
1.4.4 Transferuri interne	I		0		0	0				0		0										0
II																						
din care:																						
1.4.4.1. Programe cu finantare rambursabil	I																					
II																						
1.4.4.2. Programe FADER si alte programe cu finantare nerambursabila	I		0		0	0				0		0										0
II																						
1.4.4.3. Programe ISPA	I																					
II																						
1.4.4.4. Programe SAPARD	I																					
II																						
1.4.4.5. Cofinantarea asistentei financiare nerambursabile post-aderare	I																					
II																						
1.4.4.6. Investitii ale agentilor economici cu capital de stat	I																					
II																						
1.4.5. Fondul national de dezvoltare	I																					
II																						
1.5 Fonduri externe de preaderare FEADR	I																					
II																						
1.6 Fonduri externe de postaderare	I																					
II																						



[Handwritten signature]

[Handwritten signature]

JUDETUL
Unitatea administrativ teritoriala
Institutiile publice
Capitol: ILUMINAT PUBLIC

TAGA CLUJ
PRIMARIA TAGA
7406
870308
710300
145/01

HCL 39/20.10.2022

Cod: *)

FORMULAR:

FIȘA OBIECTIVULUI / PROIECTULUI / CATEGORIEI DE INVESTIȚII

A EFICIENTIZAREA ILUMINAT PUBLIC

B

Tipul cheltuielii: (A - obiectiv (proiect) în continuare, B - obiectiv (proiect) nou, C - alte cheltuieli de investiții)

A. DATE GENERALE:

1. Date geografice:
 - 1.1 Județ/Sector
 - 1.2 Municipiu/Oraș/Comună
 - 1.3 Amplasament
2. Date referitoare la studiul de fezabilitate
 - 2.1 Numărul și data aprobării studiului de fezabilitate (Hotărare/Decizie HG)

CLUJ
TAGA
TAGA

B. DATE PRIVIND PRINCIPALII INDICATORI TEHNICO-ECONOMICI APROBAȚI

1. Valoarea totală aprobată (mii lei)
(în prețuri 2021)
2. Capacități aprobate (în unități fizice)
3. Durata de realizare aprobată (număr luni)

533000

1

24

C. DATE PRIVIND DERULAREA LUCRĂRILOR

1. Valoarea totală la deschiderea finanțării (mii lei)
2. Durata de realizare contractată (număr luni)
3. Data începerii investiției 2022
4. Data programată a fi pusă în funcțiune 31.12.2022
5. Valoarea decontată
6. Valoarea decontată 31.12.2021
7. Valoarea DE DECONTAT 31.12.2022

0
0
533000

PRIMAR
ROMULUS MIRZA



CONSILIER SUPERIOR
EC TIRNOVAN CSAKI IBOLYA

